

2024 PARTS CATALOG

トーハツ船外機 パーツカタログ



TOHATSU

Feel the Wind™

MFS 6CZ MFS 8C MFS 9.8C MFS 9.9CY Models

Serial Number 000001BD~

OB NO.002-21061-0BD 31H 2401



TOHATSU CORPORATION

パーツカタログのご使用について

- このパーツカタログは 2024 年 1 月現在で編集しております。
- 新設、廃止または変更が生じた場合は、パーツブルテンまたはサービスブルテンにてお知らせ致します。
- イラストは部品検索の目安として表現していますので、必ずしも現品と形状が一致するわけではありません。
- 部品をご注文の際は、以下の点に注意し正確にご注文ください。
 - ・モデル、製造番号、年式
 - ・部品番号、部品名、数量、長さ、色
- イラストが一つに対して複数の部品番号がある場合は見出し番号の枝番、適用モデル、備考をご確認のうえご注文願います。

Ref. No. 見出し番号	Part No. 部品番号	Description 部 品 名	適用モデル						Remarks 備 考
			Q'ty/個数						
			MFS9 8C 00	MFS9 8C 01	MFS9 8C 02	MFS9 8C 03	MFS9 8C 04	MFS9 8C 05	
2-1	3V1-00040-1	CONNECTING ROD ASSY コネクティングアッシ	2	2	2	2	2	2	
2-2	3H6-00059-0	* CONNECTING ROD BOLT * コネクティングボルト	2	2	2	2	2	2	
2-3	31H-00030-0	CRANKSHAFT ASSY クランクシャフトアッシ	1	1	1	1	1	1	
2-4	3V1-07408-0	PLAIN SHAFT BEARING 30-33-15 プレーンシャフトベアリング (ブランク)	A	A	A	A	A	A	

枝番 (仕様違い)
 イラスト位置 No.
 Fig. No.

- アッセンブリまたはキットでの販売部品は、その構成する部品名の頭に (*) 印をつけて表しています。
- 本文中に記載されている記号は、次の様になっています。

STD : スタンダード	OPT : オプション
O/S : オーバーサイズ	ASSY : アッセンブリ
DO : 日本国内向け	EX : 海外輸出向け
A : 必要に応じて選択	US : 米国、カナダ向け
	EU : EU 加盟国、およびその他の国向け
- オーダー上の注意
 塗装部品の注文に当っては、以下に従ってください。
 パーツナンバーの 4 桁目が大文字アルファベットのものは塗装されています。
 [カラーコード]
 B : ブラック
 Q : アクアマリンブルー
 W : ホワイト
 J : グレー
 H : シルバー

[例示]

エンジンショートブロックキット
3B2B87090-7

B: ブラック

ロウユニットアッシ (L)
3B2Q87302-6

Q: アクアマリンブルー

9. 標準部品のボルト・ナット・ワッシャのサイズ記号に付いて

ボルト 916129 - 0675
 ナット・ワッシャ 940121 - 0600

首下長さ
 径
 (5) 平座付き、(0,1,2) 座金無し、(6) ばね座付き
 径

10. 標準部品のホースのサイズ記号について

ホース 98AL - 40 - 120

長さ
 径

標準部品のホース、パイプは、1メートル単位で販売しています。必要な長さにカットしてご使用ください。

標準ホース、パイプは異なる用途、位置に使用しないでください。

部品番号、数量は注文時に置き換えられます。パーツカタログの備考を参照ください。

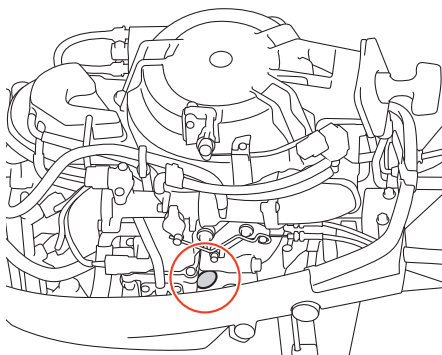
11. 船外機仕様説明

MFS	25	D	E	F	T	L
エンジン形式	馬力	世代	始動方法	操舵方法	チルト方式	シャフト長さ
MFS: 4ストローク M: 2ストローク MX: 2ストローク Everrun	2~140	A~	M: マニュアル E: 電動	F: ティラーハンドル P: リモートコントロール H: マルチティラーハンドル	T: パワートリム&チルト G: ガスアシスト 空白: マニュアルチルト	S: ショート L: ロング UL: ウルトロング

12. 仕様早見表

	MF	EF	EFT	EP	EPT
MANUAL START リコイルスタータ	○	○	○	○	○
ELECTRIC START エレクトリックスタータ		○	○	○	○
TILLER HANDLE ティラーハンドル	○	○	○		
REMOTE CONTROL リモートコントロール				○	○
MANUAL TILT マニュアルチルト	○	○		○	
POWER TILT (PT) パワーチルト			○		○

13. 製造番号表示位置



HOW TO USE THIS PARTS CATALOG

1. This Parts Catalog provides information available as of the end of January, 2024.
2. Please keep the Parts Catalog updated each time when receiving the Parts/Service Bulletin describing the addition, discontinuation and/or change of parts.
3. Actual shapes of parts may be different from the illustrations shown in this Parts Catalog because they are described only as a guide for searching parts.
4. When ordering spare parts, pay attention to the following points and order correctly.
 - model, serial number, production year
 - part number, part name, quantity, length, color
5. One illustration is given more than one article number. Please confirm the sub-number, applicable model and remarks before ordering parts.

Ref. No. 見出番号	Part No. 部品番号	Description 部品名	Applicable model							Remarks 備考
			Q'ty/個数	MS80 DO	MS80 US	MS80 EU	MS80Z EU	MS9 30V EU	MS9 30Z EU	
2-1	3V1-00040-1	CONNECTING ROD ASSY コネクティングアッシー	2	2	2	2	2	2	2	
2-2	3H6-00059-0	* CONNECTING ROD BOLT * コネクティングボルト	2	2	2	2	2	2	2	
2-3	31H-00030-0	CRANKSHAFT ASSY クランクシャフトアッシー	1	1	1	1	1	1	1	
2-4	3V1-07408-0	PLAIN SHAFT BEARING 30-33-15 "プレーンシャフトベアリング" (ブアラク)	A	A	A	A	A	A	A	

Sub-number describes different specification
 Illustration position number
 Fig. No.

6. Given mark in (*) to head of part name shows components of assembly or kit parts.

7. Abbreviation used in this Parts Catalog.

STD : Standard	OPT : Optional Parts
O/S : Over size	ASSY : Assembly
DO : Domestic model (Japan model)	EX : Export model
A : As required	US : USA and Canada model
	EU : EU and other countries model

8. Attention to order

Please order painted parts in accordance with following.

Capital letter of the 4th digit indicates color code.

[Color code]

B : Black

Q : Aquamarine Blue

W : White

J : Gray

H : Silver

[Example]

ENGINE SHORT BLOCK KIT

3B2B87090-7

B: Black

LOWER UNIT ASSY (L)

3B2Q87302-6

Q: Aquamarine Blue

9. Size identification of standard bolt, nut and washer.

BOLT 916129 - 0675
 Length (not including the head)
 Diameter
 (5) with flat washer, (0,1,2) no washer,
 (6) with spring washer

NUTS & WASHERS 940121 - 0600
 Diameter

10. Dimensional identification of hose and pipe.

HOSE 98AL - 40 - 120
 Length
 Diameter

Standard hose and pipe are sold by meter.

When replacing the hose or pipe, cut and use at the specified length.

Never use the standard hose and pipe into other purpose or place.

Part number and quantity will be superseded when ordering the parts. Refer to remark in this Parts Catalog.

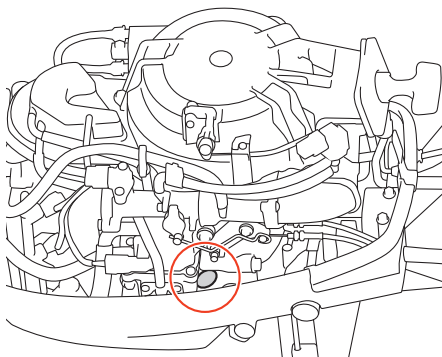
11. Model description

MFS	25	D	E	F	T	L
Engine type	Horse power	Product generation	Starting system	Steering system	Tilt system	Shaft length
MFS: 4 stroke M: 2 stroke MX: 2 stroke Everrun	2 to 140	A and up	M: Manual E: Electric	F: Tiller handle P: Remote control H: Multi-function tiller handle	T: Power trim & tilt G: Gas assist Blank: Manual tilt	S: Short L: Long UL: Ultra long

12. Model cord chart

	MF	EF	EFT	EP	EPT
MANUAL START リコイルスタータ	○	○	○	○	○
ELECTRIC START エレクトリックスタータ		○	○	○	○
TILLER HANDLE ティラハンドル	○	○	○		
REMOTE CONTROL リモートコントロール				○	○
MANUAL TILT マニュアルチルト	○	○		○	
POWER TILT (PT) パワーチルト			○		○

13. Serial number location



CONTENTS
目 次

Fig. 1	CYLINDER・CRANK CASE	1
	シリンダ・クランクケース	
Fig. 2	PISTON・CRANK SHAFT	3
	ピストン・クランクシャフト	
Fig. 3	CYLINDER HEAD・OIL PUMP	5
	シリンダヘッド・オイルポンプ	
Fig. 4	PULLEY・TIMING BELT	9
	プーリ・タイミングベルト	
Fig. 5	INTAKE MANIFORD・FUEL PUMP	11
	インテークマニホールド・フュエルポンプ	
Fig. 6	RECOIL STARTER	19
	リコイルスタータ	
Fig. 7	MAGNETO・ELECTRIC PARTS	23
	マグネト・エレクトリックパーツ	
Fig. 8	DRIVE SHAFT HOUSING	29
	ドライブシャフトハウジング	
Fig. 9	GEAR CASE	31
	ギヤケース	
Fig. 10	BRACKET (MF/EF MODEL)	37
	ブラケット (MF/EFモデル)	
Fig. 11	BRACKET (EP MODEL)	43
	ブラケット (EPモデル)	
Fig. 12	BRACKET (PTT)(EFT/EPT MODEL)	47
	ブラケット (パワーチルト)(EFT/EPTモデル)	
Fig. 13	POWER TILT	51
	パワーチルト	
Fig. 14	TILLER HANDLE/SHIFT LEVER	53
	ティラハンドル/シフトレバー	
Fig. 15	BOTTOM COWL/SHIFT	57
	ボトムカウル/シフト	
Fig. 16	TOP COWL	63
	トップカウル	
Fig. 17	SEPARATE FUEL TANK	65
	セパレートフュエルタンク	
Fig. 18	COMPONENT PARTS OF REMOTE CONTROL	67
	リモコンボックス構成部品	
Fig. 19	COMPONENT PARTS OF REMOTE CONTROL (ELECTRIC PARTS)	73
	リモコンボックス構成部品 (電装品関係)	
Fig. 20	OPTIONAL PARTS・ACCESORIES	75
	オプションパーツ・アクセサリ	
Fig. 21	ASSEMBLY・KIT PARTS	77
	アッセンブリ・キットパーツ	
Fig. 22	RIMOTE CONTROL FITTING KIT/DRAG LINK	87
	リモートコントロールフィッティングキット/ドラッグリンク	
	索引	91
	INDEX	98
	INDEX (Parts Number)	103

Fig. 1 CYLINDER · CRANK CASE
シリンダ · クランクケース

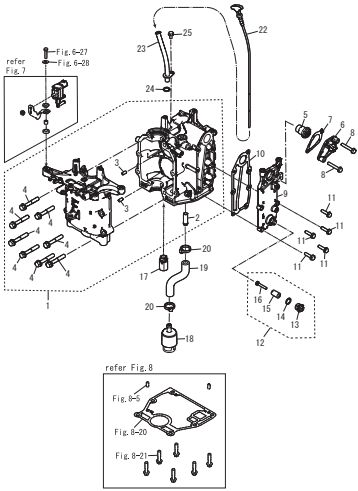


Fig. 2 PISTON · CRANK SHAFT
ピストン · クランクシャフト

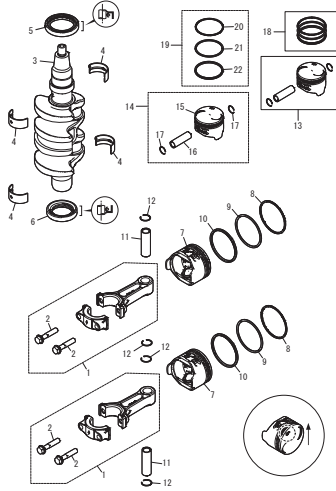


Fig. 3 CYLINDER HEAD · OIL PUMP
シリンダヘッド · オイルポンプ

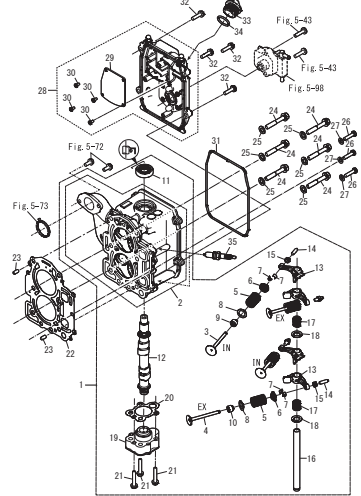


Fig. 4 PULLEY · TIMING BELT
プーリー · タイミングベルト

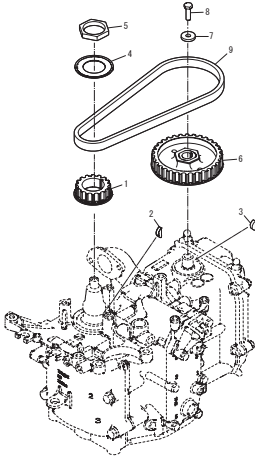


Fig. 5 INTAKE MANIFOLD · FUEL PUMP
インテークマニホールド · フェエルポンプ

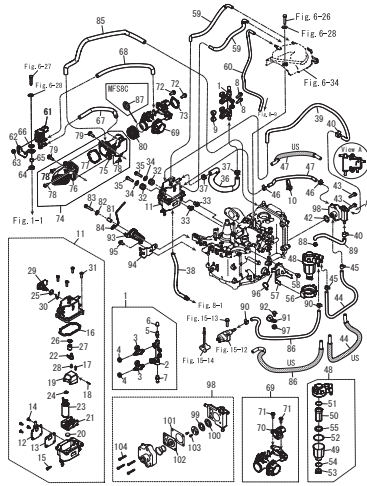


Fig. 6 RECOIL STARTER
リコイルスタータ

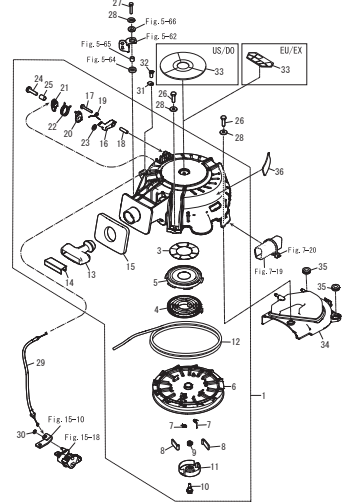


Fig. 7 MAGNETO · ELECTRIC PARTS
マグネット · エレクトリックパーツ

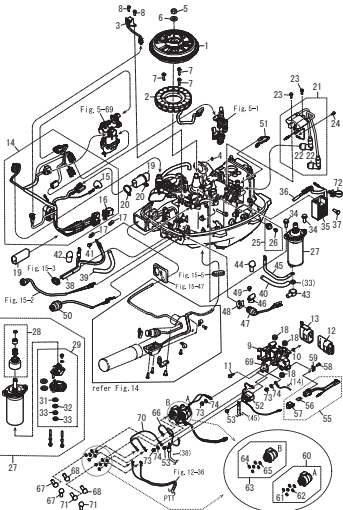


Fig. 8 DRIVE SHAFT HOUSING
ドライブシャフトハウジング

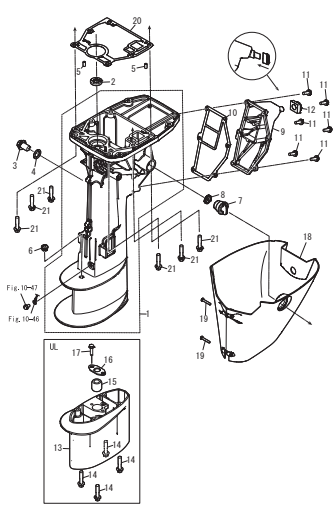


Fig. 9 GEAR CASE
ギヤケース

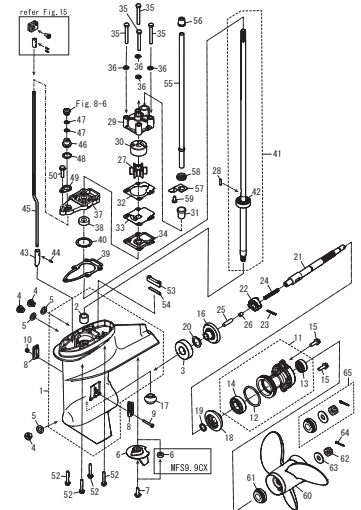


Fig. 10 BRACKET (MF/EF MODEL)
ブラケット (MF/EFモデル)

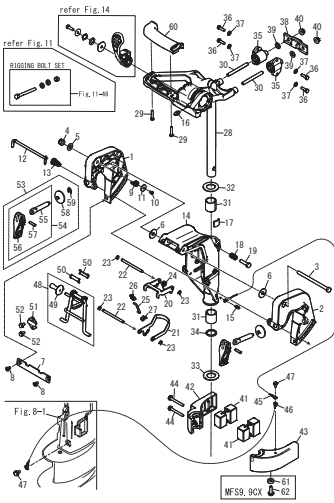


Fig. 11 BRACKET (EP MODEL)
ブラケット (EPモデル)

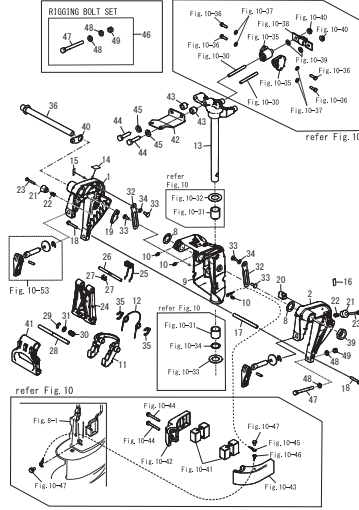


Fig. 12 BRACKET (PTT)(EFT/EPT MODEL)
ブラケット (パワーチャルト)(EFT/EPTモデル)

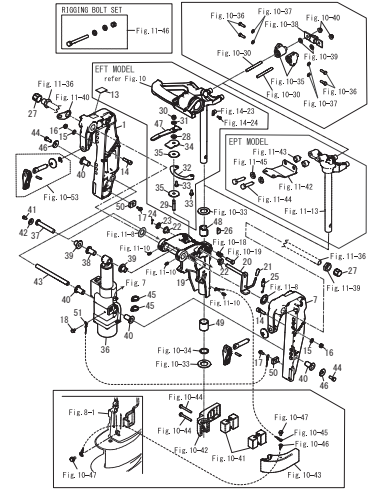


Fig. 13 POWER TILT
パワーチャルト

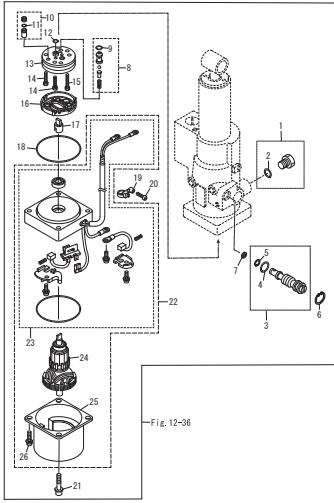


Fig. 14 TILLER HANDLE/SHIFT LEVER
ティラハンドル/シフトレバー

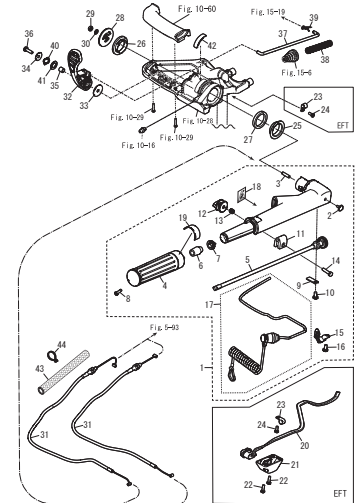


Fig. 15 BOTTOM COWL/SHIFT
ボトムカウル/シフト

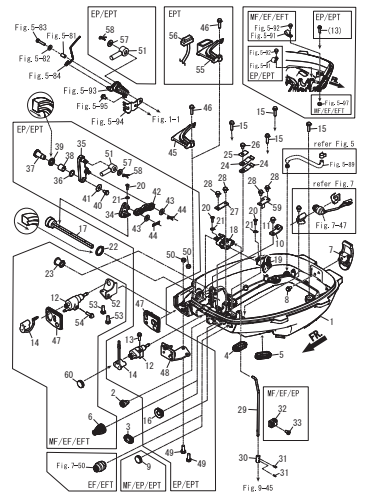


Fig. 16 TOP COWL
トップカウル

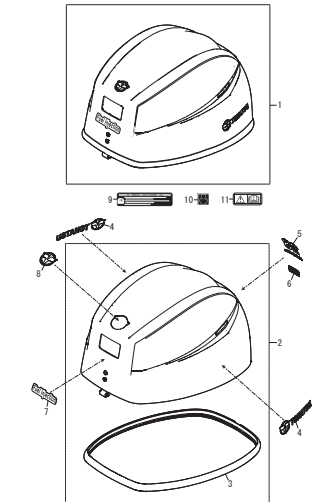


Fig. 17 SEPARATE FUEL TANK
セパレート燃料タンク

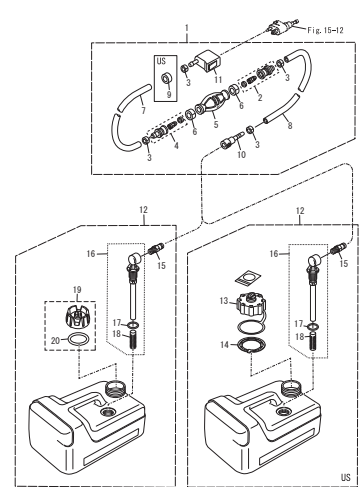


Fig. 18 COMPONENT PARTS OF REMOTE CONTROL
リモコンボックス構成部品

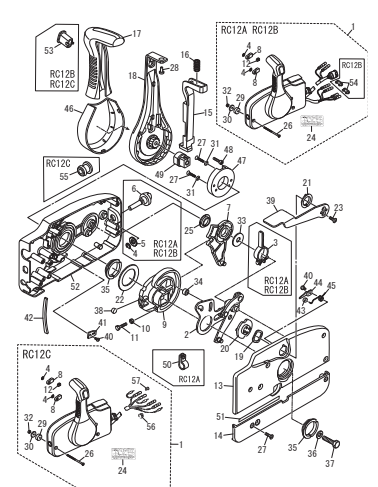


Fig. 19 COMPONENT PARTS OF REMOTE CONTROL (ELECTRIC PARTS)
リモコンボックス構成部品 (電装品関係)

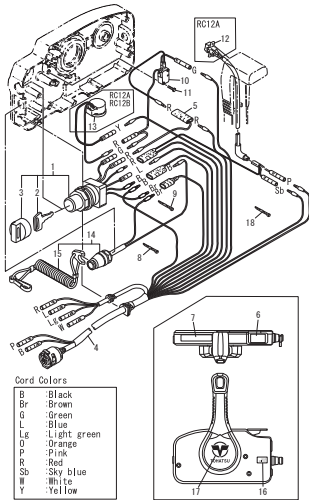


Fig. 20 OPTIONAL PARTS · ACCESSORIES
オプションパーツ・アクセサリ

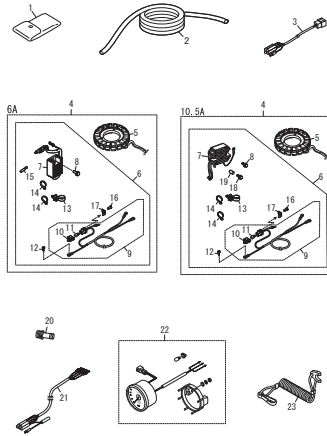


Fig. 21 ASSEMBLY · KIT PARTS
アッセンブリ・キットパーツ

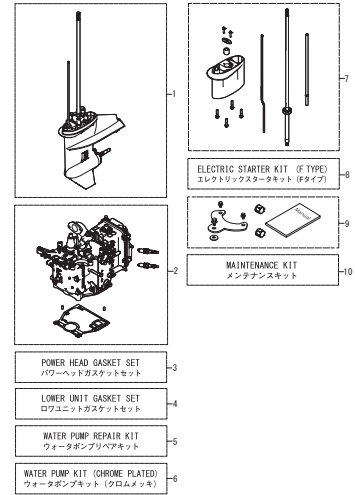


Fig. 22 REMOTE CONTROL FITTING KIT/DRAW LINK
リモートコントロールフィッティングキット/ドラッグリンク

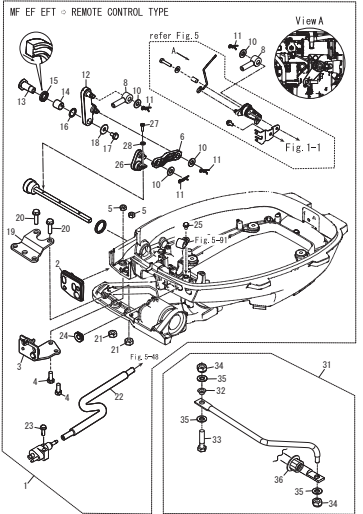
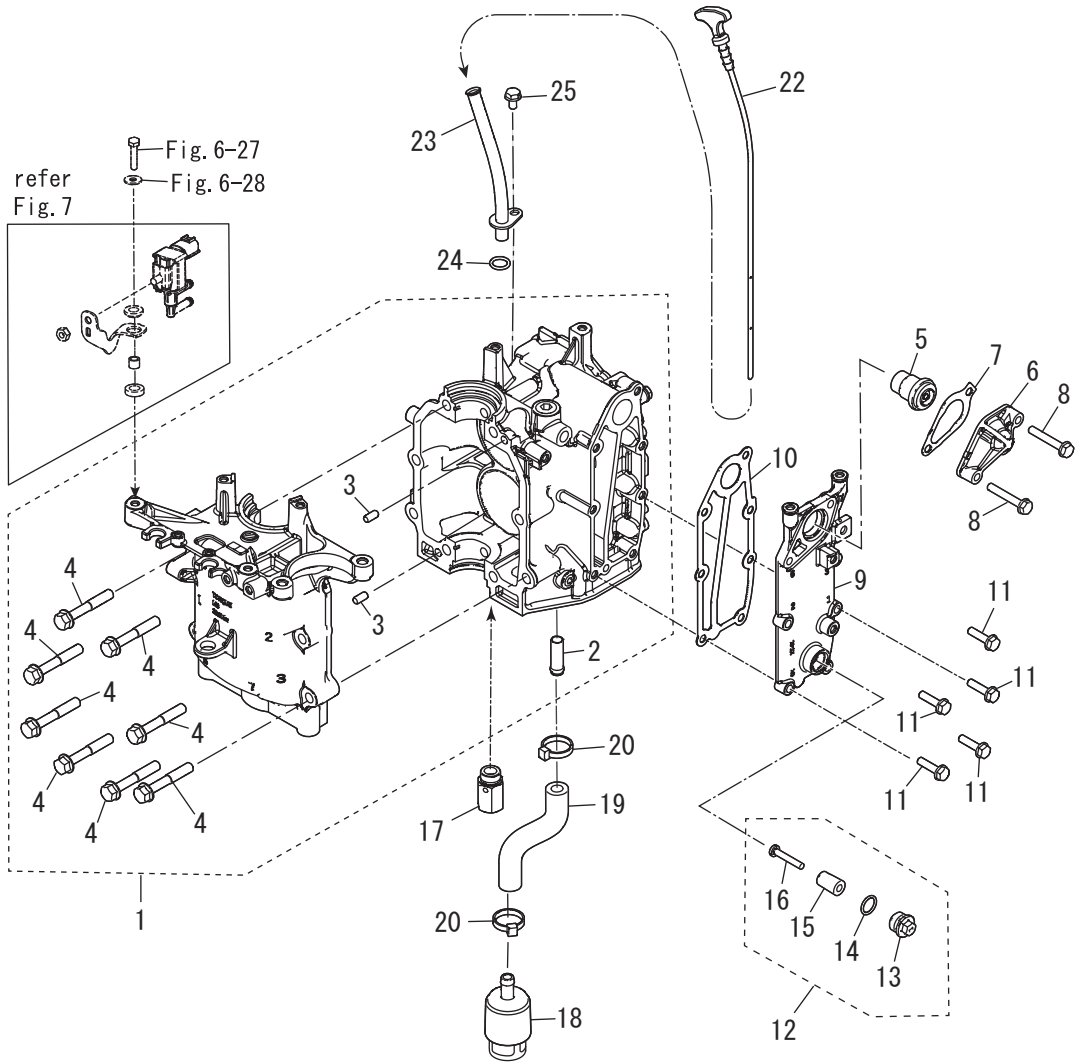
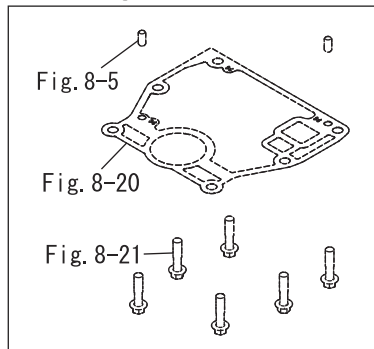


Fig. 1

CYLINDER · CRANK CASE
シリンダ・クランクケース



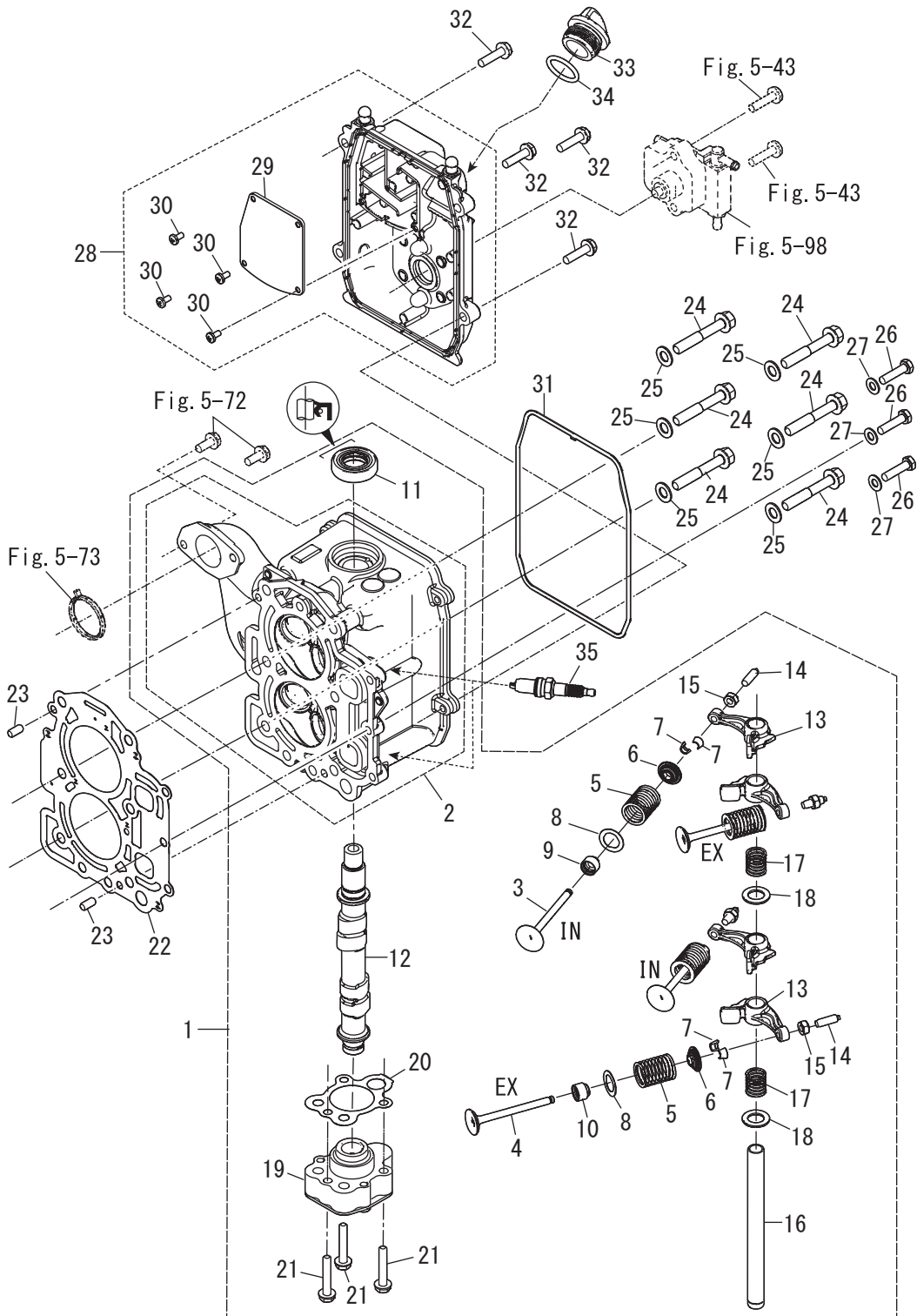
refer Fig. 8



Ref. No. 見出番号	Part No. 部品番号	Description 部 品 名	Q'ty/個数							Remarks 備 考	
			MFS9C DO	MFS9 9CX	MFS9 9CY	MFS9C US	MFS9 8C US	MFS6CZ EU	MFS9C EU		MFS9 9CY EU
1-1	31HB01100-0	CYL BLOCK & CRANKCASE ASSY シリンダ* フ ロック&クランクケースアッソ	1	1	1	1	1	1	1	1	
1-2	31H-02093-0	* NIPPLE 10-11.5-32 * ニッ プ ル	1	1	1	1	1	1	1	1	
1-3	345-01111-0	* DOWEL PIN 6-12 * ダウエルピ ン 6-12	2	2	2	2	2	2	2	2	
1-4	31H-01114-0	* BOLT M8-50-P1.25 * ボ ル ト	8	8	8	8	8	8	8	8	
1-5	3NV-01030-0	THERMOSTAT サーモスタット	1	1	1	1	1	1	1	1	
1-6	3H6B01031-0	THERMOSTAT CAP サーモスタットキャップ	1	1	1	1	1	1	1	1	
1-7	346-01032-0	THERMOSTAT CAP GASKET サーモスタットキャップ ガ スケット	1	1	1	1	1	1	1	1	
1-8	9101E3-5640	BOLT ボ ル ト	2	2	2	2	2	2	2	2	
1-9	31HB02301-0	EXHAUST COVER (OUTER) エキゾーストカバー (アウタ)	1	1	1	1	1	1	1	1	
1-10	31H-02305-0	EXHAUST COVER GASKET エキゾーストカバー ガ スケット	1	1	1	1	1	1	1	1	
1-11	9101E3-5625	BOLT ボ ル ト	5	5	5	5	5	5	5	5	
1-12	3KM-01142-0	ANODE PLUG ASSY アノード プ ラグ アッソ	1	1	1	1	1	1	1	1	
1-13	3PO-01143-0	* ANODE PLUG * アノード プ ラグ	1	1	1	1	1	1	1	1	
1-14	3T5-10046-0	* O-RING 1.9-13 * Oリング 1.9-13	1	1	1	1	1	1	1	1	
1-15	3PO-60218-0	* ANODE * アノード	1	1	1	1	1	1	1	1	
1-16	921503-0530	* SCREW * スクリュ	1	1	1	1	1	1	1	1	
1-17	3V2-07620-0	PLUNGER ASSY プ ランジ ャアッソ	1	1	1	1	1	1	1	1	
1-18	31H-07710-0	OIL STRAINER ASSY オイルストレーナアッソ	1	1	1	1	1	1	1	1	
1-19	3UA-07715-0	PIPE L=120 パイプ	1	1	1	1	1	1	1	1	
1-20	369-84398-1	BAND 202 バンド	2	2	2	2	2	2	2	2	
1-22	31H-07721-0	OIL LEVEL GAUGE オイルレベルゲージ	1	1	1	1	1	1	1	1	
1-23	31H-07720-0	OIL LEVEL GAUGE GUIDE オイルレベルゲージガイド	1	1	1	1	1	1	1	1	
1-24	3T5-10162-0	O-RING 1.9-9.8 Oリング	1	1	1	1	1	1	1	1	
1-25	910103-5612	BOLT ボ ル ト	1	1	1	1	1	1	1	1	

Fig. 3

CYLINDER HEAD · OIL PUMP
シリンダヘッド・オイルポンプ



Ref. No. 見出番号	Part No. 部品番号	Description 部 品 名	Q'ty/個数							Remarks 備 考
			MFS9C DO	MFS9 90X	MFS9C US	MFS9 8C US	MFS6CZ EU	MFS9C EU	MFS9 90Y EU	
3-1	1	31HB01000-0 CYLINDER HEAD COMPLETE シリンダ'ヘッド'コン'リート	1	1	1	1	1	1	1	
3-1	2	31PB01000-0 CYLINDER HEAD COMPLETE シリンダ'ヘッド'コン'リート					1			
3-2		31HB01001-0 * CYLINDER HEAD ASSY * シリンダ'ヘッド'アッソ	1	1	1	1	1	1	1	
3-3		3V1-07201-0 * INTAKE VALVE * インテークバ'ルブ'	2	2	2	2	2	2	2	
3-4		3V1-07202-0 * EXHAUST VALVE * エキゾ'ーストバ'ルブ'	2	2	2	2	2	2	2	
3-5		3AA-07203-0 * VALVE SPRING L=38.3 * バ'ルブ'スプリング' L=38.3	4	4	4	4	4	4	4	
3-6		3GT-07921-0 * RETAINER * リテーナ	4	4	4	4	4	4	4	
3-7		3KY-07923-0 * COTTER * コッタ	8	8	8	8	8	8	8	
3-8		3V1-07205-0 * VALVE SPRING SEAT * バ'ルブ'スプリング'シート	4	4	4	4	4	4	4	
3-9		3R3-07204-0 * INTAKE VALVE STEM SEAL * インテークバ'ルブ'ステムシール	2	2	2	2	2	2	2	
3-10		3R3-07206-0 * EXHAUST VALVE STEM SEAL * エキゾ'ーストバ'ルブ'ステムシール	2	2	2	2	2	2	2	
3-11		3H8-07025-0 * OIL SEAL 18-35-8 * オイルシール 18-35-8	1	1	1	1	1	1	1	
3-12	1	31H-07810-0 * CAMSHAFT ASSY * カムシャフトアッソ	1	1	1	1		1	1	
3-12	2	31P-07810-0 * CAMSHAFT ASSY * カムシャフトアッソ					1			
3-13		3VS-07935-0 * ROCKER ARM * ロッカアーム	4	4	4	4	4	4	4	
3-14		3R0-07238-0 * ADJUSTING SCREW * アジ'ャストスクリュー	4	4	4	4	4	4	4	
3-15		3H8-07237-0 * ADJUSTING NUT * アジ'ャストナット	4	4	4	4	4	4	4	
3-16		3RS-07920-0 * ROCKER ARM SHAFT * ロッカアームシャフト	1	1	1	1	1	1	1	
3-17		3AA-07225-0 * ROCKER SHAFT SPRING L=25 * ロッカシャフトスプリング' L=25	2	2	2	2	2	2	2	
3-18		3R3-07227-0 * WASHER 13.2-21.7-2 * ワッシャ 13.2-21.8-2	2	2	2	2	2	2	2	
3-19		3V1-07600-0 * OIL PUMP ASSY * オイルポン'アッソ	1	1	1	1	1	1	1	
3-20		31H-07653-0 * OIL PUMP GASKET * オイルポン'ガスケット	1	1	1	1	1	1	1	
3-21		910103-5635 * BOLT * ボ'ルト	3	3	3	3	3	3	3	
3-22		31H-01005-0 CYLINDER HEAD GASKET シリンダ'ヘッド'ガスケット	1	1	1	1	1	1	1	
3-23		345-01111-0 DOWEL PIN 6-12 ダ'ウエルピン 6-12	2	2	2	2	2	2	2	
3-24		31N-01012-0 CYLINDER HEAD BOLT 8-1.25-50-12.9 シリンダ'ヘッド'ボ'ルト	6	6	6	6	6	6	6	
3-25		940221-0800 WASHER ワッシャ	6	6	6	6	6	6	6	
3-26		3KK-02319-0 BOLT 6-1.0-25-A2-70 ボ'ルト 25mm	3	3	3	3	3	3	3	
3-27		940103-0600 WASHER ワッシャ	3	3	3	3	3	3	3	

Fig. 3

CYLINDER HEAD · OIL PUMP
シリンダヘッド・オイルポンプ

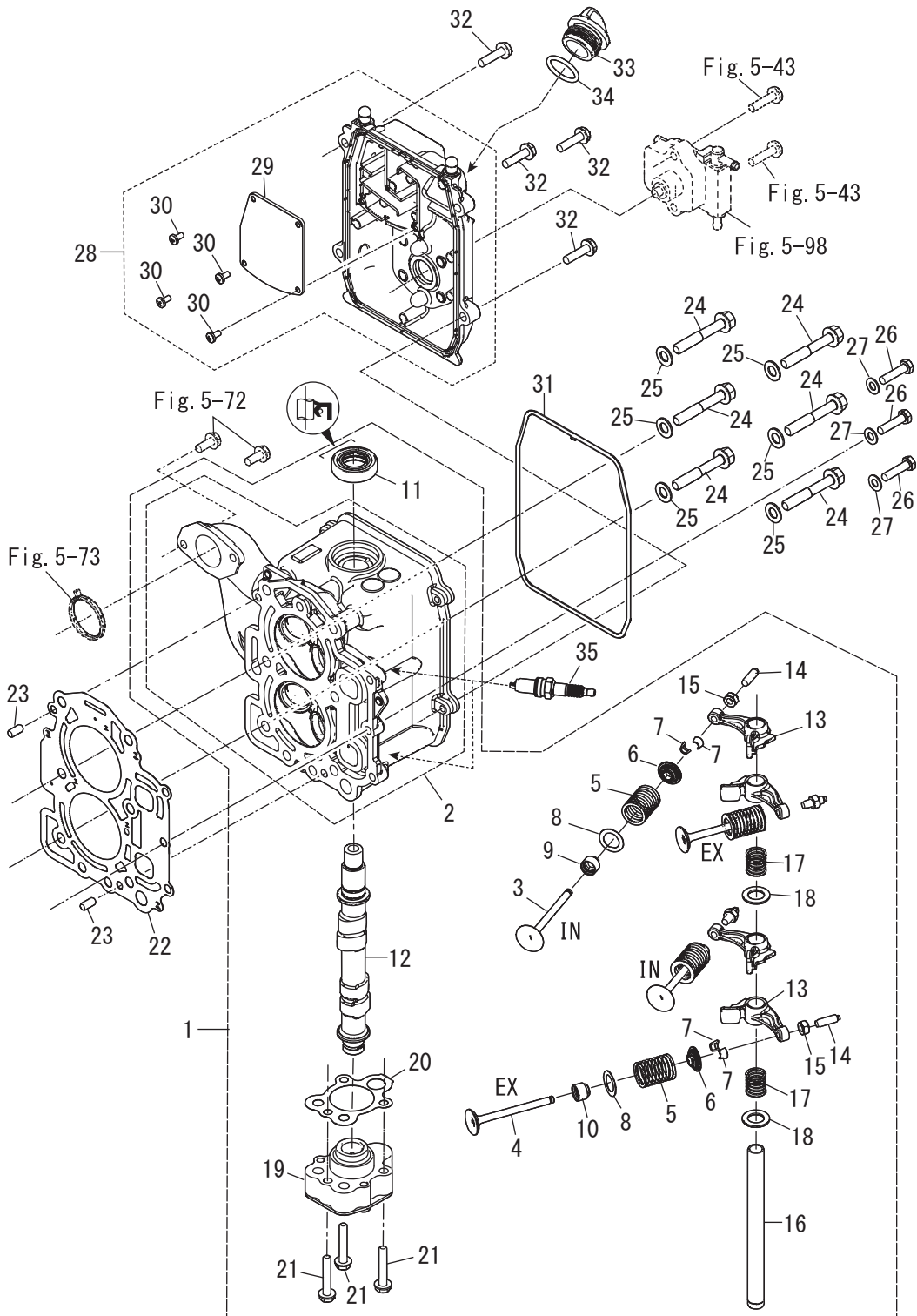
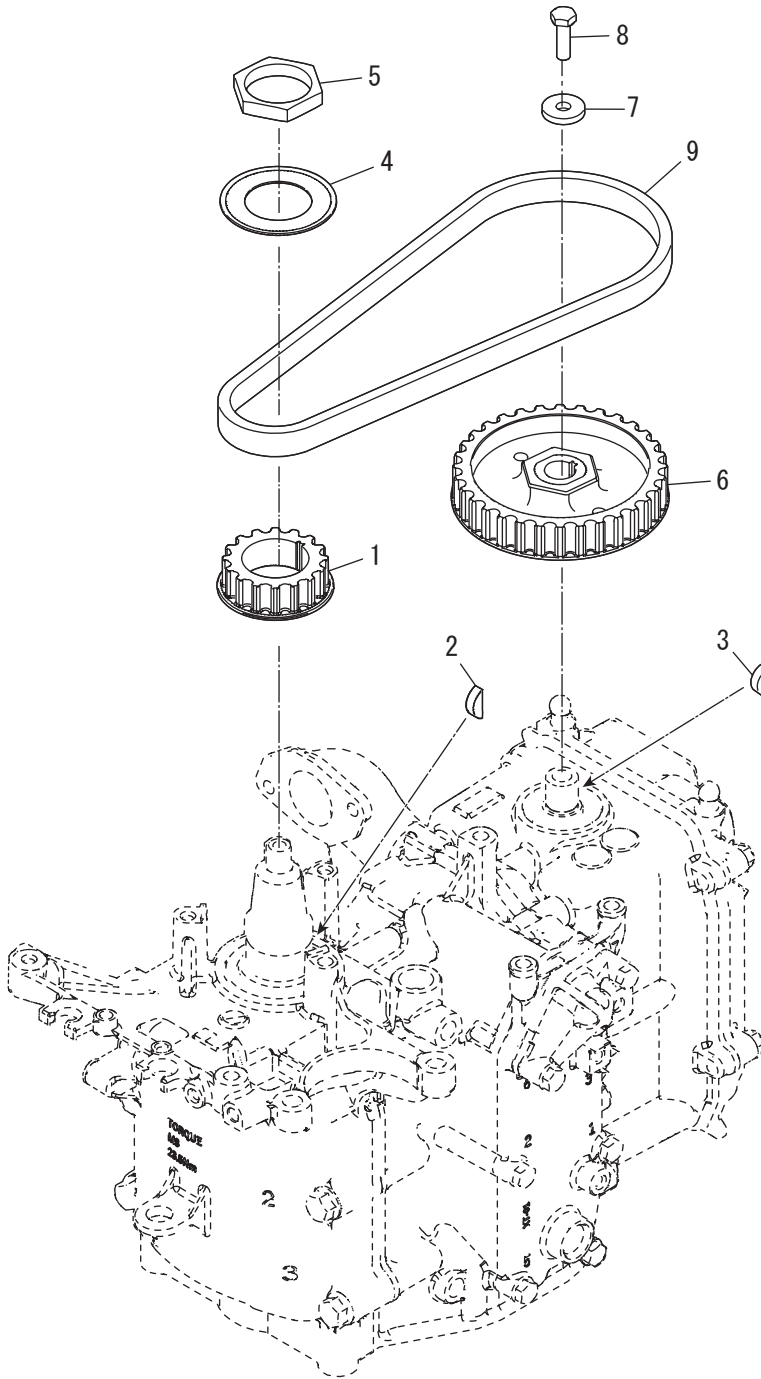


Fig. 4

PULLEY · TIMING BELT
プーリ・タイミングベルト

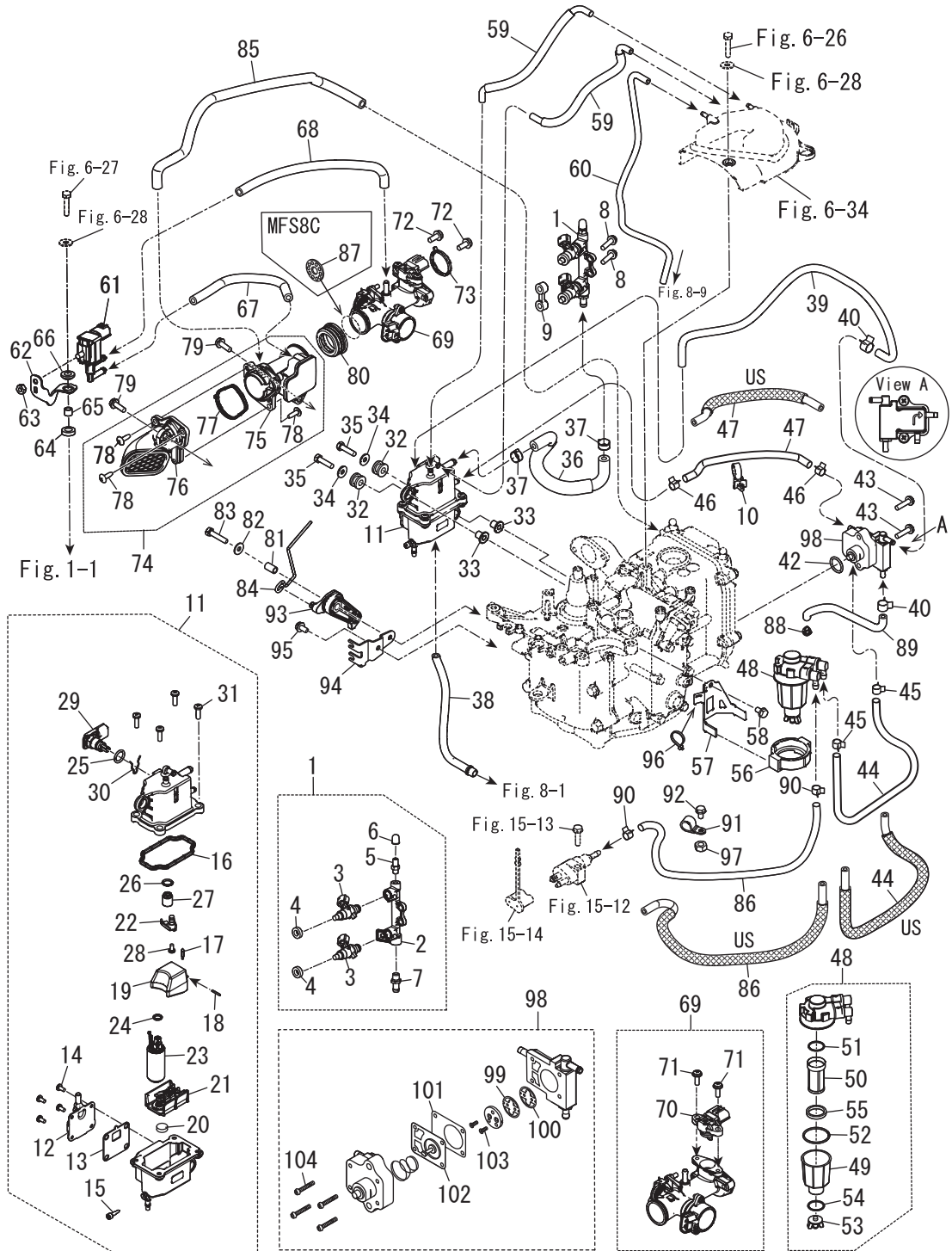


Ref. No. 見出番号	Part No. 部品番号	Description 部 品 名	Q'ty/個数								Remarks 備 考
			MES9C DO	MES9, 8C DO	MES9, 9CX	MES9C US	MES9, 8C US	MES9GZ EU	MES9C EU	MES9, 9CY EU	
4-1	3VS-10060-0	DRIVE PULLEY ドライブプーリー	1	1	1	1	1	1	1	1	
4-2	309-00131-0	KEY 10-3.7-3 キー 10-3.7-3	1	1	1	1	1	1	1	1	
4-3	309-00131-0	KEY 10-3.7-3 キー 10-3.7-3	1	1	1	1	1	1	1	1	
4-4	31H-10063-0	BELT GUIDE 30-52-1 ベルトガイド	1	1	1	1	1	1	1	1	
4-5	3T5-10068-2	NUT ナットプーリー	1	1	1	1	1	1	1	1	
4-6	3VS-10062-0	DRIVEN PULLEY ドライブプーリー	1	1	1	1	1	1	1	1	
4-7	3H8-10066-0	WASHER 6.5-19-3.2 ワッシャー	1	1	1	1	1	1	1	1	
4-8	3AA-60108-0	PRE-COATED BOLT プレコートボルト	1	1	1	1	1	1	1	1	
4-9	31H-10045-0	TIMING BELT タイミングベルト	1	1	1	1	1	1	1	1	

Fig. 5

INTAKE MANIFOLD • FUEL PUMP

インテークマニホールド・フュエルポンプ

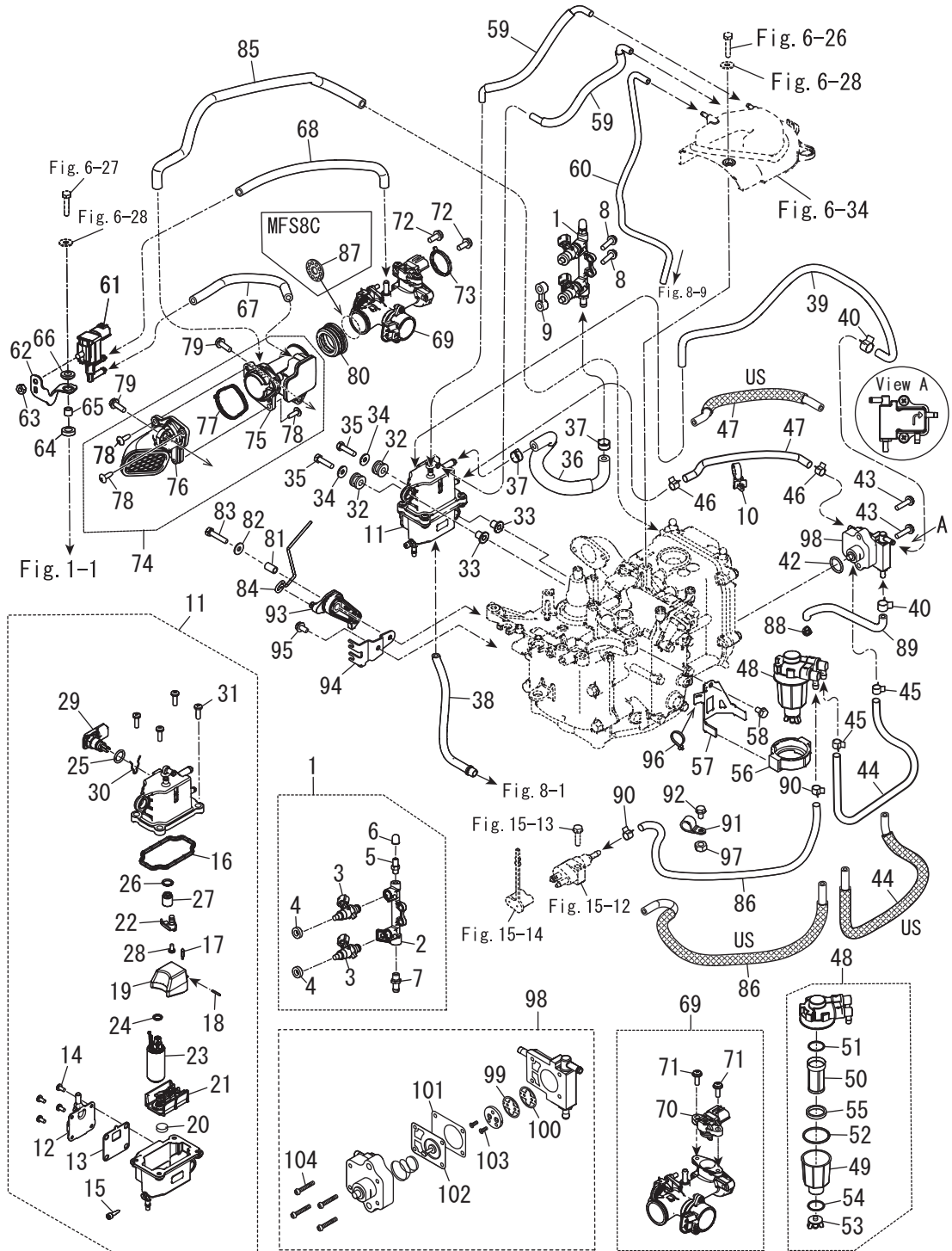


Ref. No. 見出番号	Part No. 部品番号	Description 部 品 名	Q'ty/個数							Remarks 備 考	
			MFS9C DO	MFS9 9CX	MFS9 9CX	MFS9C US	MFS9 8C US	MFS9CZ EU	MFS9C EU		MFS9 9CX EU
5-1	31H-10200-0	FUEL RAIL ASSY フエイルールアツシ	1	1	1	1	1	1	1	1	
5-2	31H-10201-0	* FUEL RAIL * フエイルール	1	1	1	1	1	1	1	1	
5-3	3VS-10300-0	* FUEL INJECTOR ASSY * フュエルインジクタアツシ	2	2	2	2	2	2	2	2	
5-4	3VS-10323-0	* SEAL RING Φ 8.5-5.5 * シールリング	2	2	2	2	2	2	2	2	
5-5	3T5-10098-1	* VALVE ASSY (PRESSURE CHECK) * バルブアツシ (プレッシャチェック)	1	1	1	1	1	1	1	1	
5-6	3T5-10099-0	* GAP * キャップバルブ	1	1	1	1	1	1	1	1	
5-7	31H-01615-0	* NIPPLE 6-8-R1/8 * ニップル	1	1	1	1	1	1	1	1	
5-8	910103-5625	BOLT ボルト	2	2	2	2	2	2	2	2	
5-9	3RS-03952-0	INSULATOR インシュレータ	1	1	1	1	1	1	1	1	
5-10	3KY-84398-0	BAND バンド	1	1	1	1	1	1	1	1	
5-11	31H-10150-0	VAPOR SEPARATOR ASSY ベーパーセパレータアツシ	1	1	1	1	1	1	1	1	
5-12	31H-10179-0	* COVER * カバー	1	1	1	1	1	1	1	1	
5-13	31H-10180-0	* SEAL * シール	1	1	1	1	1	1	1	1	
5-14	921503-0408	* SCREW * スクリュー	4	4	4	4	4	4	4	4	
5-15	3RS-03292-0	* DRAIN SCREW * ドレンスクリュー	1	1	1	1	1	1	1	1	
5-16	3RS-04116-0	* GASKET * ガasket	1	1	1	1	1	1	1	1	
5-17	3RS-03239-0	* FLOAT VALVE ASSY * フロートバルブアツシ	1	1	1	1	1	1	1	1	
5-18	3RS-03232-0	* FLOAT ARM PIN * フロートアームピン	1	1	1	1	1	1	1	1	
5-19	3RS-03230-0	* FLOAT * フロート	1	1	1	1	1	1	1	1	
5-20	3RS-04314-0	* GROMMET * グロメット	1	1	1	1	1	1	1	1	
5-21	3RS-04322-0	* FILTER (INLET) * フィルタ (インレット)	1	1	1	1	1	1	1	1	
5-22	3RS-10157-0	* HOLDER * ホルダ	1	1	1	1	1	1	1	1	
5-23	3RS-04302-0	* FUEL FEED PUMP * フュエルフィードポンプ	1	1	1	1	1	1	1	1	
5-24	3RS-03116-0	* O-RING * Oリング	1	1	1	1	1	1	1	1	
5-25	3RT-03116-0	* O-RING * Oリング	1	1	1	1	1	1	1	1	
5-26	3RS-10095-0	* O-RING * Oリング	1	1	1	1	1	1	1	1	
5-27	3RS-10154-0	* FUEL REGULATOR * フュエルレギュレータ	1	1	1	1	1	1	1	1	
5-28	921503-0408	* SCREW * スクリュー	1	1	1	1	1	1	1	1	
5-29	3RS-10172-0	* VST CONNECTOR * VSTコネクタ	1	1	1	1	1	1	1	1	

Fig. 5

INTAKE MANIFOLD • FUEL PUMP

インテークマニホールド・フュエルポンプ

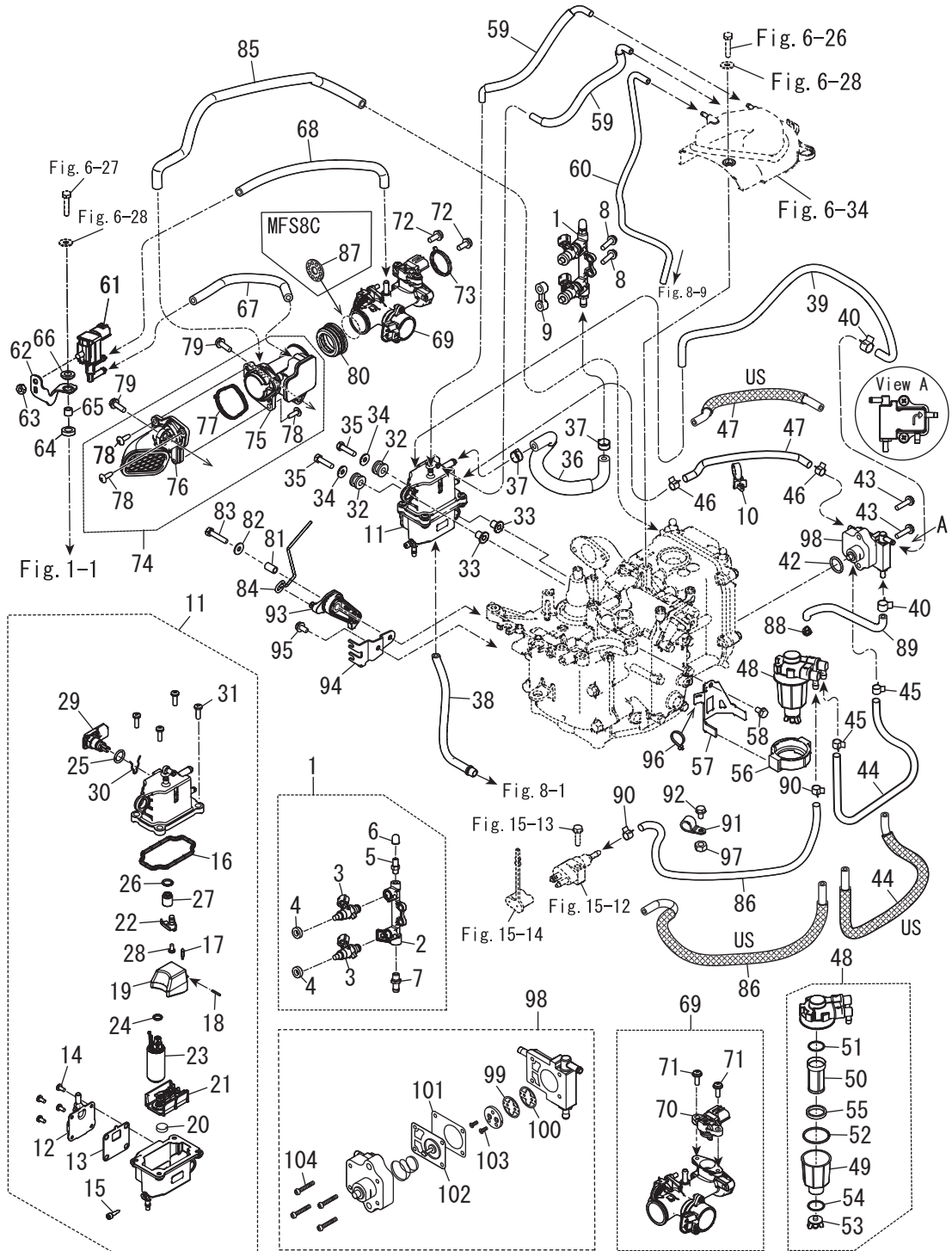


Ref. No. 見出番号	Part No. 部品番号	Description 部 品 名	Q'ty/個数							Remarks 備 考
			MFS9C DO	MFS9 9CX	MFS9 9CX	MFS9 8C US	MFS9 8C US	MFS9 8C EU	MFS9 9CX EU	
5-30	3RS-03244-0	* CLIP * クリップ	1	1	1	1	1	1	1	
5-31	921503-0516	* SCREW * スクリュ	4	4	4	4	4	4	4	
5-32	3KY-06920-0	RUBBER MOUNT ラバ-マウント	2	2	2	2	2	2	2	
5-33	3RS-76079-0	COLLAR 6.1-16-12.2 カラー	2	2	2	2	2	2	2	
5-34	3C8-66308-0	WASHER 6-16-1.5 ワッシャ 6-16-1.5	2	2	2	2	2	2	2	
5-35	910103-0625	BOLT ボ-ルト	2	2	2	2	2	2	2	
5-36	31H-02168-0	FUEL HOSE W/PROTECTOR フエエルホ-ス W/プロテクタ	1	1	1	1	1	1	1	
5-37	3AC-10087-0	CLAMP φ16.8 クランプ φ16.8	2	2	2	2	2	2	2	
5-38	98AB-50-190	HOSE ホ-ス	1	1	1	1	1	1	1	
5-39	31H-65212-0	WATER HOSE 5-10-450-30 ウオ-タホ-ス	1	1	1	1	1	1	1	
5-40	3GT-35143-0	CLIP φ9.4 クリップ φ9.4	2	2	2	2	2	2	2	
5-42	3H6-07422-0	O-RING Oリング	1	1	1	1	1	1	1	
5-43	921503-5625	SCREW スクリュ	2	2	2	2	2	2	2	
5-44	1 98AB-50-415	HOSE ホ-ス	1	1	1			1	1	1
5-44	2 31N-02160-0	FUEL HOSE W/PROTECTOR フエエルホ-ス W/プロテクタ				1	1			
5-45	3GT-35143-0	CLIP φ9.4 クリップ φ9.4	2	2	2	2	2	2	2	
5-46	3GT-35143-0	CLIP φ9.4 クリップ φ9.4	2	2	2	2	2	2	2	
5-47	1 98AB-50-230	HOSE ホ-ス	1	1	1			1	1	1
5-47	2 32A-02160-0	FUEL HOSE W/PROTECTOR フエエルホ-ス W/プロテクタ				1	1			
5-48	3RS-02230-0	FUEL FILTER ASSY フエエルフィルタアッセン	1	1	1	1	1	1	1	1
5-49	3RS-02237-0	* CUP * カップ	1	1	1	1	1	1	1	1
5-50	3B7-02234-0	* FILTER * フィルタ	1	1	1	1	1	1	1	1
5-51	3B7-02236-0	* O-RING * Oリング	1	1	1	1	1	1	1	1
5-52	3RS-02235-0	* O-RING * Oリング	1	1	1	1	1	1	1	1
5-53	3RS-02253-0	* DRAIN VALVE * ドレナバルブ	1	1	1	1	1	1	1	1
5-54	3RS-02258-0	* SEAL * シール	1	1	1	1	1	1	1	1
5-55	3RS-02229-0	* FLOAT * フロート	1	1	1	1	1	1	1	1
5-56	31H-02232-0	FUEL FILTER HOLDER フエエルフィルタホルダ	1	1	1	1	1	1	1	1
5-57	31H-02228-0	FUEL FILTER BRACKET フエエルフィルタブラケット	1	1	1	1	1	1	1	1

Fig. 5

INTAKE MANIFOLD • FUEL PUMP

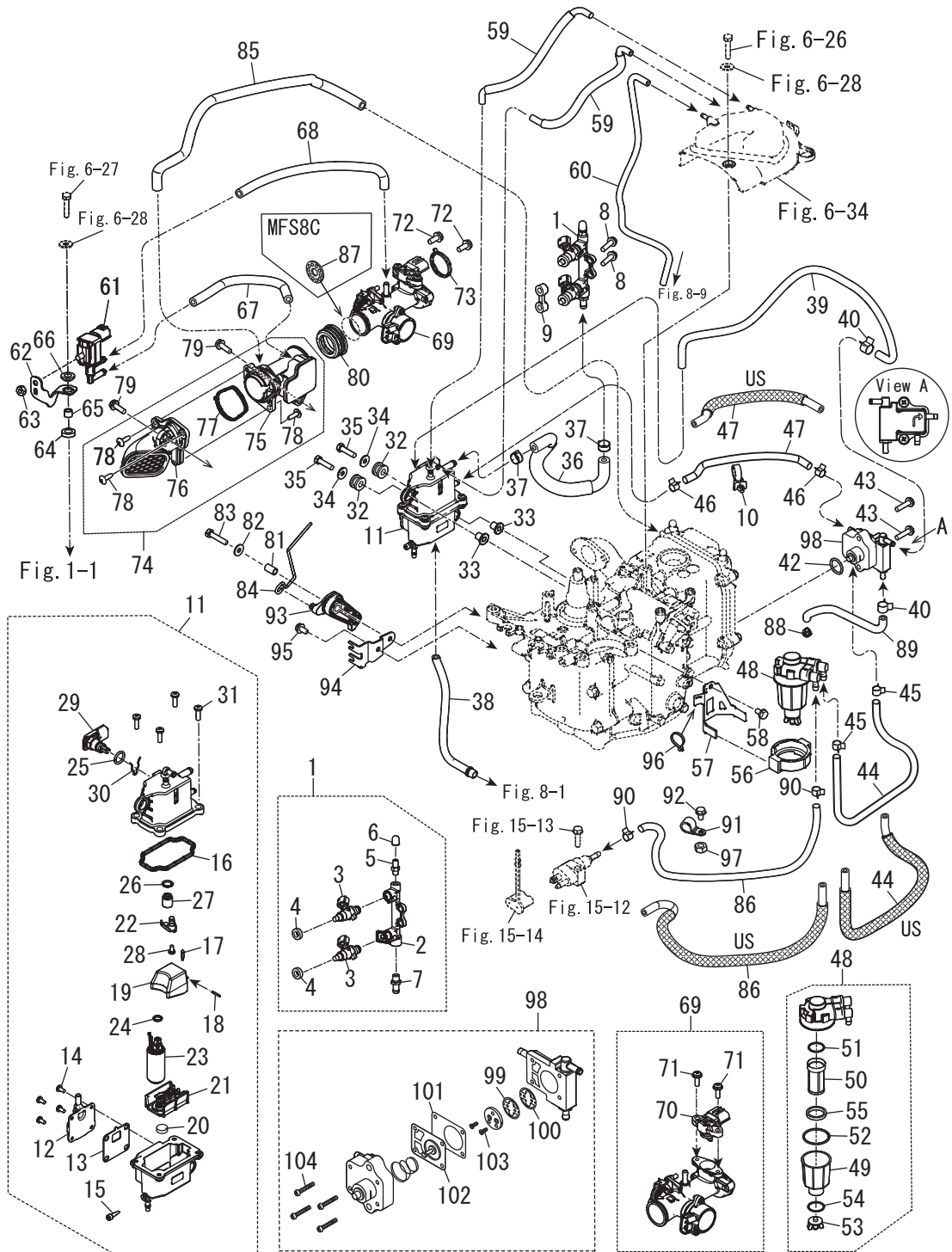
インテークマニホールド・フュエルポンプ



Ref. No. 見出番号	Part No. 部品番号	Description 部 品 名	Q'ty/個数							Remarks 備 考
			MFS9C DO	MFS9 9CX	MFS9C US	MFS9 8C US	MFS6CZ EU	MFS9C EU	MFS9 9CX EU	
5-58	910103-5612	BOLT ボルト	1	1	1	1	1	1	1	
5-59	31H-10185-0	VENT HOSE W/PROTECTOR ベントホース W/プロテクタ	2	2	2	2	2	2	2	
5-60	31N-02203-0	FUEL HOSE 4-8-400-30.5 フュエルホース	1	1	1	1	1	1	1	
5-61	31H-10211-0	ISC VALVE ISCバルブ	1	1	1	1	1	1	1	
5-62	31H-02107-0	ISC VALVE STAY ISCバルブステー	1	1	1	1	1	1	1	
5-63	930103-0600	NUT ナット	1	1	1	1	1	1	1	
5-64	3B7-06305-0	RUBBER MOUNT 9-16-4.3 ラバーマウント 9-16-4.3	1	1	1	1	1	1	1	
5-65	3A0-76079-0	COLLAR 6.2-9-7.4 カラ 6.2-9-7.4	1	1	1	1	1	1	1	
5-66	3F3-06920-0	RUBBER MOUNT 8.5-12-2 ラバーマウント 8.5-12-2	1	1	1	1	1	1	1	
5-67	31H-10212-0	HOSE 5.5-10.5-140-50 ホース	1	1	1	1	1	1	1	
5-68	31N-10212-0	HOSE 5.5-10.5-205-30 ホース	1	1	1	1	1	1	1	
5-69	31H-10100-0	THROTTLE BODY ASSY スロットルボディアッセン	1	1	1	1	1	1	1	
5-70	3RS-10214-0	* MAP SENSOR * MAPセンサ	1	1	1	1	1	1	1	
5-71	921503-0516	* SCREW * スクリュー	2	2	2	2	2	2	2	
5-72	910103-5616	BOLT ボルト	2	2	2	2	2	2	2	
5-73	31H-10104-0	GASKET ガスケット	1	1	1	1	1	1	1	
5-74	31H-02409-0	INTAKE SILENCER ASSY インテークサイレンサアッセン	1	1	1	1	1	1	1	
5-75	31H-02410-0	* INTAKE SILENCER SUB-ASSY * インテークサイレンササブアッセン	1	1	1	1	1	1	1	
5-76	31N-02410-0	* INTAKE SILENCER SUB-ASSY * インテークサイレンササブアッセン	1	1	1	1	1	1	1	
5-77	31N-02418-0	* GASKET * ガスケット	1	1	1	1	1	1	1	
5-78	3SS-06437-0	* TAPPING SCREW M5-16 * タッピング スクリュー	3	3	3	3	3	3	3	
5-79	910103-5620	BOLT ボルト	2	2	2	2	2	2	2	
5-80	31H-02418-0	GASKET ガスケット	1	1	1	1	1	1	1	
5-81	3SY-76079-0	COLLAR カラ	1	1	1	1	1	1	1	
5-82	3C8-66308-0	WASHER 6-16-1.5 ワッシャ 6-16-1.5	1	1	1	1	1	1	1	
5-83	910103-0630	BOLT ボルト	1	1	1	1	1	1	1	
5-84	31H-63617-0	THROTTLE ROD スロットルロッド	1	1	1	1	1	1	1	
5-85	31H-07735-0	BREATHING HOSE 7-12-320-49 ブリージングホース	1	1	1	1	1	1	1	
5-86	1 31S-04080-0	FUEL HOSE W/PROTECTOR フュエルホース W/プロテクタ	1	1	1			1	1	1 MF EF EFT

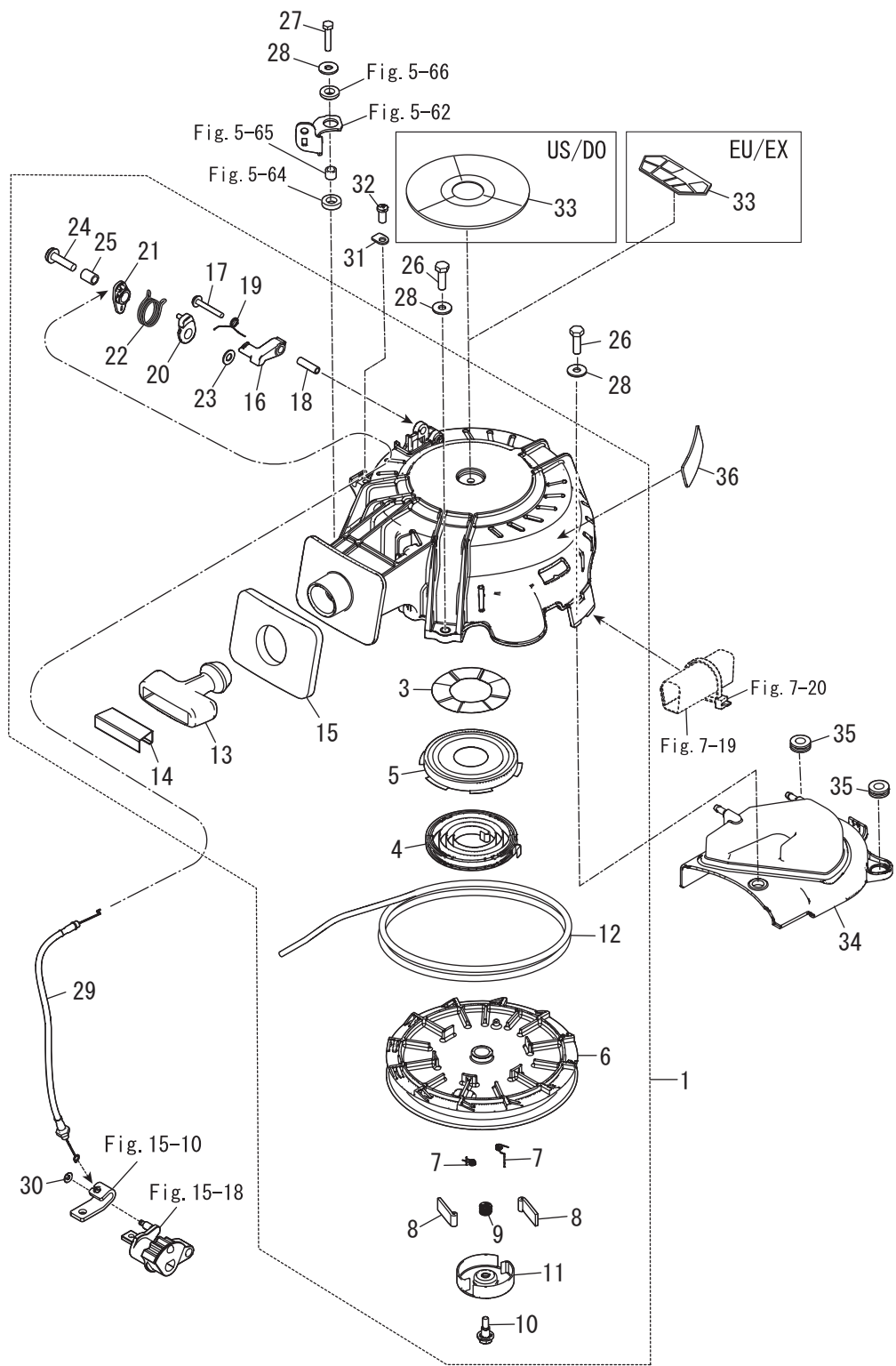
Fig. 5

INTAKE MANIFOLD • FUEL PUMP
インテークマニホールド・フュエルポンプ



Ref. No. 見出番号	Part No. 部品番号	Description 部 品 名	Q'ty/個数							Remarks 備 考	
			MES9C DO	MES9 9CX	MES9C US	MES9 8C US	MES9CZ EU	MES9C EU	MES9 9CY EU		
5-86	2	31H-02203-0 FUEL HOSE 5-10-380-30-35 フュエルホース		1				1	1	1	EP EPT
5-86	3	31S-02160-0 FUEL HOSE W/PROTECTOR フュエルホース W/フ ^ロ テクタ				1	1				MF EF EFT
5-86	4	31H-02160-0 FUEL HOSE W/PROTECTOR フュエルホース W/フ ^ロ テクタ					1				EP EPT
5-87		31N-03536-0 RESTRICTOR リストラクタ	1			1			1		
5-88		3T1-01138-0 NIPPLE 6-8-11 ニッブル ユオータ	1	1	1	1	1	1	1	1	
5-89		98AB-50-160 HOSE ホース	1	1	1	1	1	1	1	1	
5-90		3GT-35143-0 CLIP φ9.4 クリップ φ9.4	2	2	2	2	2	2	2	2	
5-91		345-06915-0 CLAMP 6.5-14L クランプ 6.5-14L	1	1	1	1	1	1	1	1	
5-92	1	910103-5612 BOLT ボルト		1			1	1	1	1	EP EPT
5-92	2	9101E3-5616 BOLT ボルト	1	1	1	1	1	1	1	1	MF EF EFT
5-93		31H-63622-0 THROTTLE DRUM ASSY スロットルドラムアッシー	1	1	1	1	1	1	1	1	
5-94		31H-63508-0 THROTTLE WIRE BRACKET スロットルワイヤフ ^ラ ケット	1	1	1	1	1	1	1	1	
5-95		910103-5612 BOLT ボルト	1	1	1	1	1	1	1	1	
5-96		3VS-84398-0 BAND バンド	1	1	1	1	1	1	1	1	
5-97		9301E3-0600 NUT ナット	1	1	1	1	1	1	1	1	MF EF EFT
5-98		3AA-04000-2 FUEL PUMP ASSY フュエルポンプアッシー	1	1	1	1	1	1	1	1	
5-99		3H6-04044-0 * CHECK VALVE * チェックバルブ P	1	1	1	1	1	1	1	1	
5-100		3H6-04014-1 * CHECK VALVE * チェックバルブ R	1	1	1	1	1	1	1	1	
5-101		3H6-04028-0 * PUMP BODY GASKET * ポンプボディガスケット	1	1	1	1	1	1	1	1	
5-102		3H6-04005-0 * PUMP DIAPHRAGM * ポンプダイヤフラム	1	1	1	1	1	1	1	1	
5-103		921603-0308 * SCREW * スクリュー	2	2	2	2	2	2	2	2	
5-104		922503-6418 * SCREW * スクリュー	4	4	4	4	4	4	4	4	

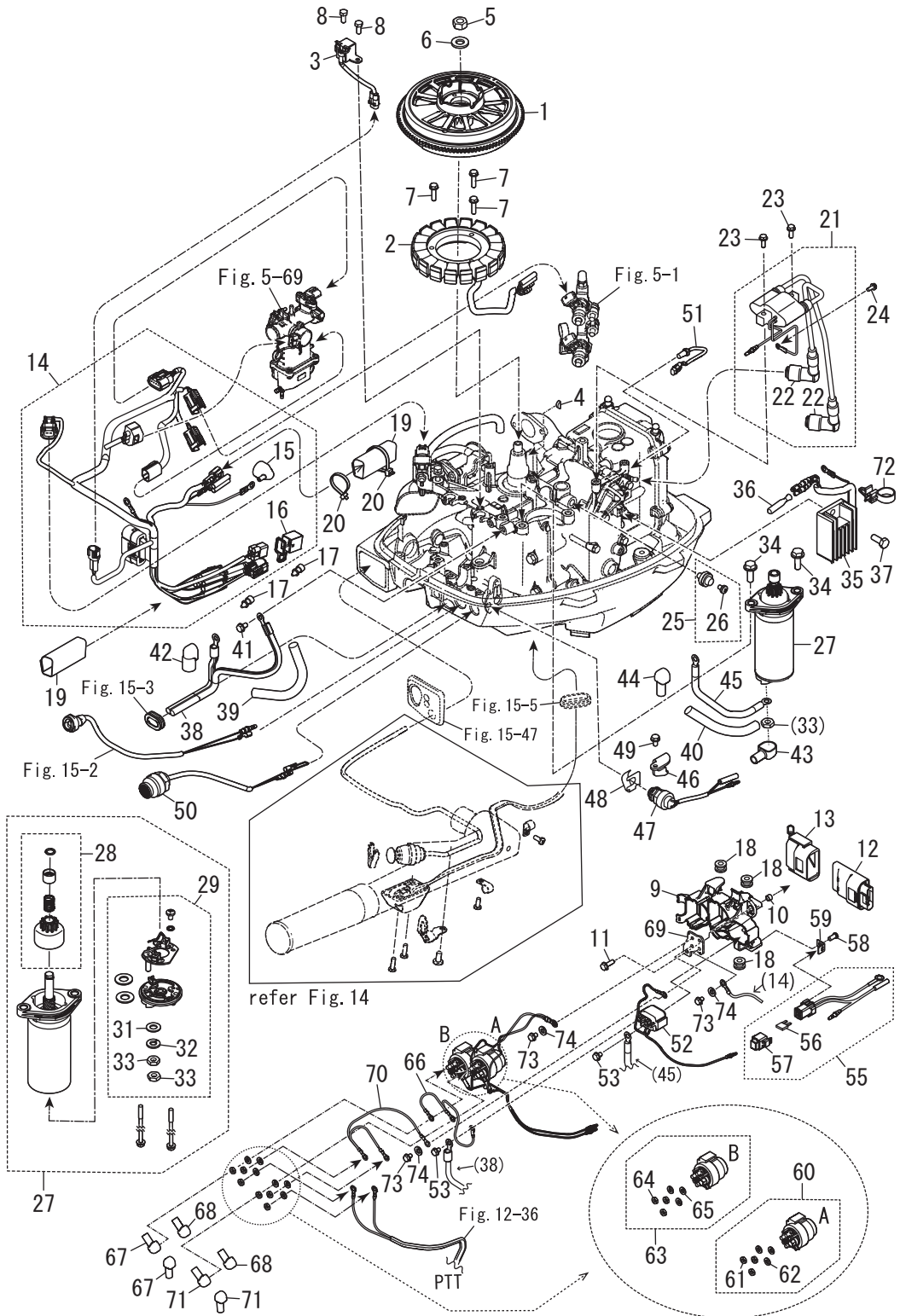
**Fig. 6 RECOIL STARTER
リコイルスタータ**



Ref. No. 見出番号	Part No. 部品番号	Description 部 品 名	Q'ty/個数							Remarks 備 考
			MFS9C DO	MFS9 9CX	MFS9C US	MFS9 8C US	MFS6CZ EU	MFS9C EU	MFS9 9CY EU	
6-1	31H-05090-0	RECOIL STARTER ASSY リコイルスターアッセン	1	1	1	1	1	1	1	
6-3	3V1-05259-0	* WAVE WASHER 35.5-66-0.2 * ウェーブワッシャ	1	1	1	1	1	1	1	
6-4	3AA-05004-0	* STARTER SPRING * スタータスプリング	1	1	1	1	1	1	1	
6-5	3R1-05125-0	* STARTER SPRING CASE * スタータスプリングケース	1	1	1	1	1	1	1	
6-6	3V1-05104-1	* REEL φ140 * リール φ140	1	1	1	1	1	1	1	
6-7	3R1-05012-0	* RETURN SPRING * リターンスプリング	2	2	2	2	2	2	2	
6-8	3R1-05003-2	* RATCHET * ラチェット	2	2	2	2	2	2	2	
6-9	3R1-05007-0	* FRICTION SPRING * フリクションスプリング	1	1	1	1	1	1	1	
6-10	3R1-05138-1	* BOLT 5-10-6.8-7.8 * ボルト スタータシャフト	1	1	1	1	1	1	1	
6-11	3R1-05006-2	* FRICTION PLATE * フリクションプレート	1	1	1	1	1	1	1	
6-12	3AA-05013-0	* STARTER ROPE φ4.5-1600 * スタータロープ φ4.5-1600	1	1	1	1	1	1	1	
6-13	31H-05019-0	* STARTER HANDLE * スタータハンドル	1	1	1	1	1	1	1	
6-14	3R1-05131-1	* ROPE ANCHOR * ロープアンカ	1	1	1	1	1	1	1	
6-15	3UA-67503-0	* STARTER SEAL * スタータシール	1	1	1	1	1	1	1	
6-16	3AA-05252-0	* STARTER LOCK * スタータロック	1	1	1	1	1	1	1	
6-17	921503-5430	* SCREW * スクリュー	1	1	1	1	1	1	1	
6-18	3R1-05255-0	* COLLAR 4-6-21 * カラ 4-6-21	1	1	1	1	1	1	1	
6-19	3R1-05216-0	* STARTER LOCK SPRING * スタータロックスプリング	1	1	1	1	1	1	1	
6-20	3Y0-05253-0	* STARTER LOCK CAM * スタータロックカム	1	1	1	1	1	1	1	
6-21	3Y0-05226-0	* STARTER LOCK LEVER * スタータロックレバー	1	1	1	1	1	1	1	
6-22	3Y0-05258-0	* STARTER LOCK CAM SPRING * スタータロックカムスプリング	1	1	1	1	1	1	1	
6-23	940103-0600	* WASHER * ワッシャ	1	1	1	1	1	1	1	
6-24	921503-5625	* SCREW * スクリュー	1	1	1	1	1	1	1	
6-25	3R0-06303-1	* COLLAR 6.2-9-12.3 * カラ 6.2-9-12.3	1	1	1	1	1	1	1	
6-26	3AL-60108-0	PRE-COATED BOLT 6-1.0-20-50 プレコートボルト 6-20	2	2	2	2	2	2	2	
6-27	31H-60108-0	PRE-COATED BOLT 6-1.0-30 プレコートボルト	1	1	1	1	1	1	1	
6-28	3C8-66308-0	WASHER 6-16-1.5 ワッシャ 6-16-1.5	3	3	3	3	3	3	3	
6-29	3Y0-05207-0	STARTER LOCK WIRE スタータロックワイヤ	1	1	1	1	1	1	1	
6-30	3C7-03271-2	O-RING 1.5-2.5 Oリング 1.5-2.5	1	1	1	1	1	1	1	

Fig. 7

MAGNETO · ELECTRIC PARTS
マグネツト・エレクトリックパーツ

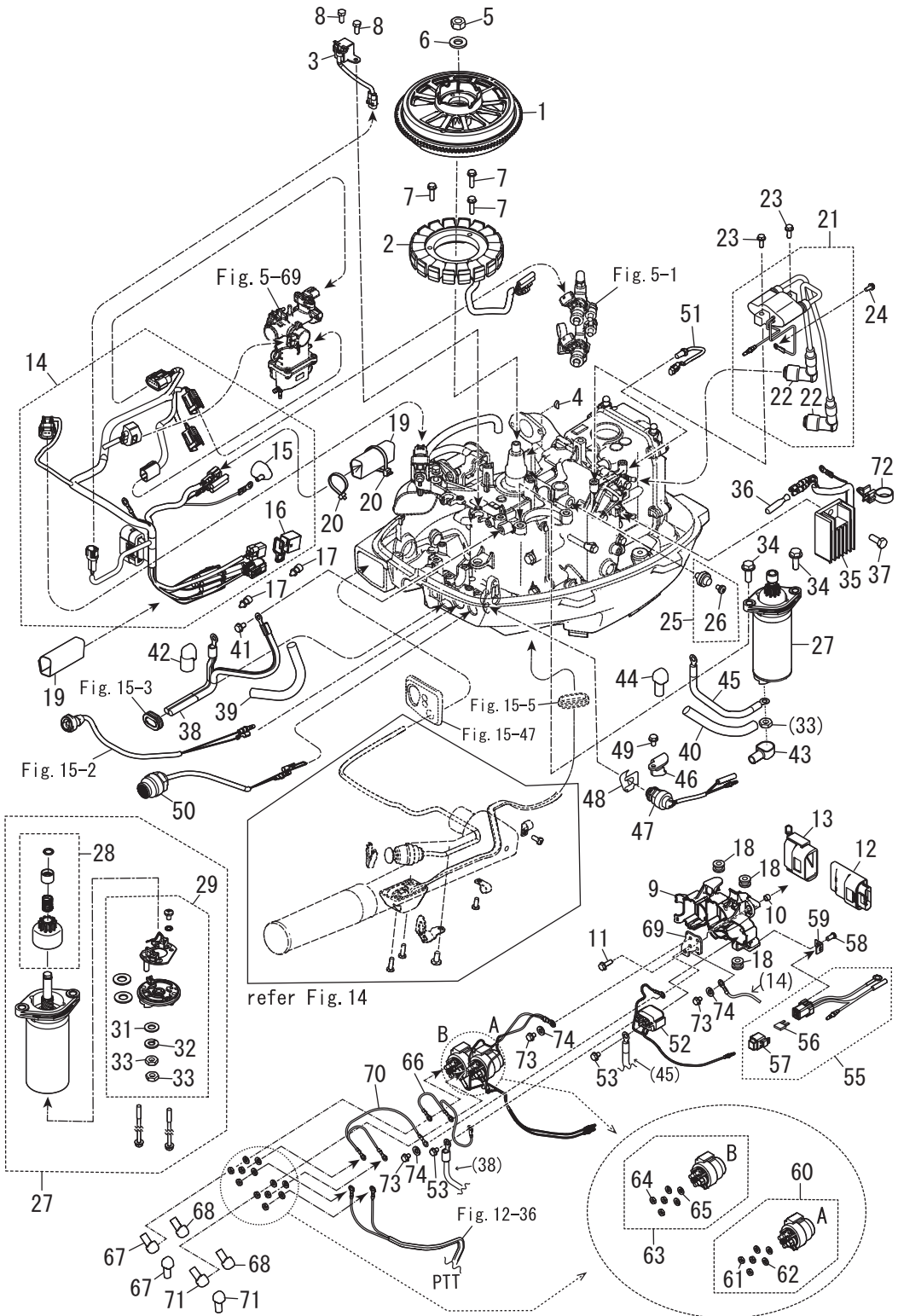


Ref. No. 見出番号	Part No. 部品番号	Description 部 品 名	Q'ty/個数							Remarks 備 考	
			MFS9C DO	MFS9 90X	MFS9C US	MFS9 8C US	MFS6CZ EU	MFS9C EU	MFS9 90Y EU		
7-1	1	31H-06101-0 FLYWHEEL ASSY フライホイールアッソ	1	1	1	1	1	1	1	1	MF
7-1	2	31H-06191-0 FLYWHEEL W/RING GEAR フライホイール W/リングギヤ	1	1		1	1	1	1	1	EF EFT EP EPT
7-2	1	3RS-06023-0 ALTERNATOR ASSY オルタネータアッソ	1	1	1	1	1	1	1	1	MF
7-2	2	31H-06023-0 ALTERNATOR ASSY オルタネータアッソ	1	1		1	1	1	1	1	EF EFT EP EPT 6A
7-3		3RS-06071-0 PULSAR COIL パルサコイル	1	1	1	1	1	1	1	1	
7-4		3T5-10131-0 KEY t=4 キー 13.4-5-4	1	1	1	1	1	1	1	1	
7-5		369-00132-0 NUT 12-P1.25 ナット 12-P1.25	1	1	1	1	1	1	1	1	
7-6		3SS-01116-0 WASHER 13-26-3.2 ワッシャ	1	1	1	1	1	1	1	1	
7-7		910103-5625 BOLT ボルト	3	3	3	3	3	3	3	3	
7-8		910103-5512 BOLT ボルト	2	2	2	2	2	2	2	2	
7-9		31H-06903-0 ELECTRIC BRACKET エレクトリックブラケット	1	1	1	1	1	1	1	1	
7-10		31H-76079-0 COLLAR 6.2-9-6 カラー	1	1	1	1	1	1	1	1	
7-11		910103-5620 BOLT ボルト	1	1	1	1	1	1	1	1	
7-12	1	31S-06401-0 ECU ASSY (9.8) ECU アッソ (9.8)		1							
7-12	2	31T-06401-0 ECU ASSY (8) ECU アッソ (8)	1								
7-12	3	31H-06401-0 ECU ASSY (9.8/9.9) ECU アッソ (9.8/9.9)			1		1			1	
7-12	4	31N-06401-0 ECU ASSY (8) ECU アッソ (8)				1			1		
7-12	5	31P-06401-0 ECU ASSY (6) ECU アッソ (6)						1			
7-13		31H-06410-0 ECU HOLDER ECUホルダ	1	1	1	1	1	1	1	1	
7-14	1	31H-76110-0 CORD ASSY コードアッソ	1	1	1	1	1	1	1	1	MF EF
7-14	2	31U-76110-0 CORD ASSY コードアッソ					1			1	EFT
7-14	3	31N-76110-0 CORD ASSY コードアッソ		1			1	1	1	1	EP
7-14	4	31T-76110-0 CORD ASSY コードアッソ					1			1	EPT
7-15		3KY-07612-0 * GROMMET * ケーブルオイルブレススイッチ	1	1	1	1	1	1	1	1	
7-16		3KY-76037-0 * CABLE TERMINAL PLUG * ケーブルターミナルプラグ	1	1	1	1	1	1	1	1	DIAGNOSTIC CONNECTOR GAP
7-17		3A3-76037-0 CABLE TERMINAL PLUG ケーブルターミナルプラグ	2	2	2	2	2	2	2	2	MF
7-18		3KY-06920-0 RUBBER MOUNT ラバーマウント	3	3	3	3	3	3	3	3	
7-19		31H-06157-0 PROTECTOR プロテクタ	2	2	2	2	2	2	2	2	
7-20		369-84398-1 BAND 202 バンド	2	2	2	2	2	2	2	2	

Ref. No. 見出番号	Part No. 部品番号	Description 部 品 名	Q'ty/個数							Remarks 備 考	
			MFS9C DO	MFS9 90X	MFS9 90X	MFS9C US	MFS9 8C US	MFS6CZ EU	MFS9C EU		MFS9 90Y EU
7-21	31H-06040-0	IGNITION COIL W/R-CAP イグニッションコイル W/R-キャップ	1	1	1	1	1	1	1	1	
7-22	31H-06999-0	* PLUG CAP W/RESISTANCE * プラグキャップ W/レジスタンス	2	2	2	2	2	2	2	2	
7-23	910103-5625	BOLT ボルト	2	2	2	2	2	2	2	2	
7-24	910103-5612	BOLT ボルト	1	1	1	1	1	1	1	1	
7-25	3H6-07611-1	OIL PRESSURE SWITCH オイルプレッシャスイッチ	1	1	1	1	1	1	1	1	
7-26	921503-6406	* SCREW * スクリュー	1	1	1	1	1	1	1	1	
7-27	31H-76010-0	STARTER MOTOR ASSY スタータモータアッシー	1	1		1	1	1	1	1	EP EPT EF EFT
7-28	31H-76015-0	* PINION ASSY * ピニオンアッシー	1	1		1	1	1	1	1	EP EPT EF EFT
7-29	31H-75014-0	* BRUSH HOLDER ASSY * ブラシホルダアッシー	1	1		1	1	1	1	1	EP EPT EF EFT
7-31	940103-0600	** WASHER ** ワッシャ	1	1		1	1	1	1	1	EP EPT EF EFT
7-32	941303-0600	** SPRING WASHER ** スプリングワッシャ	1	1		1	1	1	1	1	EP EPT EF EFT
7-33	930203-0600	** NUT ** ナット	2	2		2	2	2	2	2	EP EPT EF EFT
7-34	910103-5825	BOLT ボルト	2	2		2	2	2	2	2	EP EPT EF EFT
7-35	3AA-76065-0	RECTIFIER COMPLETE レクタファイヤコンプレット	1	1		1	1	1	1	1	EP EPT EF EFT
7-36	1 3SY-01047-0	PLUG プラグ	1	1		1	1	1	1	1	EP EPT EF EFT
7-36	2 3SY-01047-0	PLUG プラグ	2	2	2	2	2	2	2	2	MF
7-37	910103-5616	BOLT ボルト	1	1		1	1	1	1	1	EP EPT EF EFT
7-38	3AC-76120-0	BATTERY CABLE L=2500 バッテリーケーブル L=2500	1	1		1	1	1	1	1	EP EPT EF EFT
7-39	3RS-06133-0	PROTECTOR プロテクタ	1	1		1	1	1	1	1	EP EPT EF EFT
7-40	3RS-06133-0	PROTECTOR プロテクタ	1	1		1	1	1	1	1	EP EPT EF EFT
7-41	910103-5612	BOLT ボルト	1	1		1	1	1	1	1	EP EPT EF EFT
7-42	3BJ-76145-0	TERMINAL CAP 15.5-20-28 ターミナルキャップ	1	1		1	1	1	1	1	EP EPT EF EFT
7-43	3Y0-76145-0	TERMINAL CAP 8-18-28 ターミナルキャップ	1	1		1	1	1	1	1	EP EPT EF EFT
7-44	3Y1-76145-0	TERMINAL CAP 8-13-28 ターミナルキャップ	1	1		1	1	1	1	1	EP EPT EF EFT
7-45	3B2-76147-2	STARTER CABLE L=200 スタータケーブル L=200	1	1		1	1	1	1	1	EP EPT EF EFT
7-46	31H-76081-0	NEUTRAL SWITCH BRACKET ニュートラルスイッチブラケット	1	1		1	1	1	1	1	EP EPT EF EFT
7-47	3NV-76080-0	NEUTRAL SWITCH ニュートラルスイッチ	1	1		1	1	1	1	1	EP EPT EF EFT
7-48	3RS-76083-0	NEUTRAL SWITCH ACTUATOR ニュートラルスイッチアクチュエータ	1	1		1	1	1	1	1	EP EPT EF EFT
7-49	910103-5612	BOLT ボルト	1	1		1	1	1	1	1	EP EPT EF EFT

Fig. 7

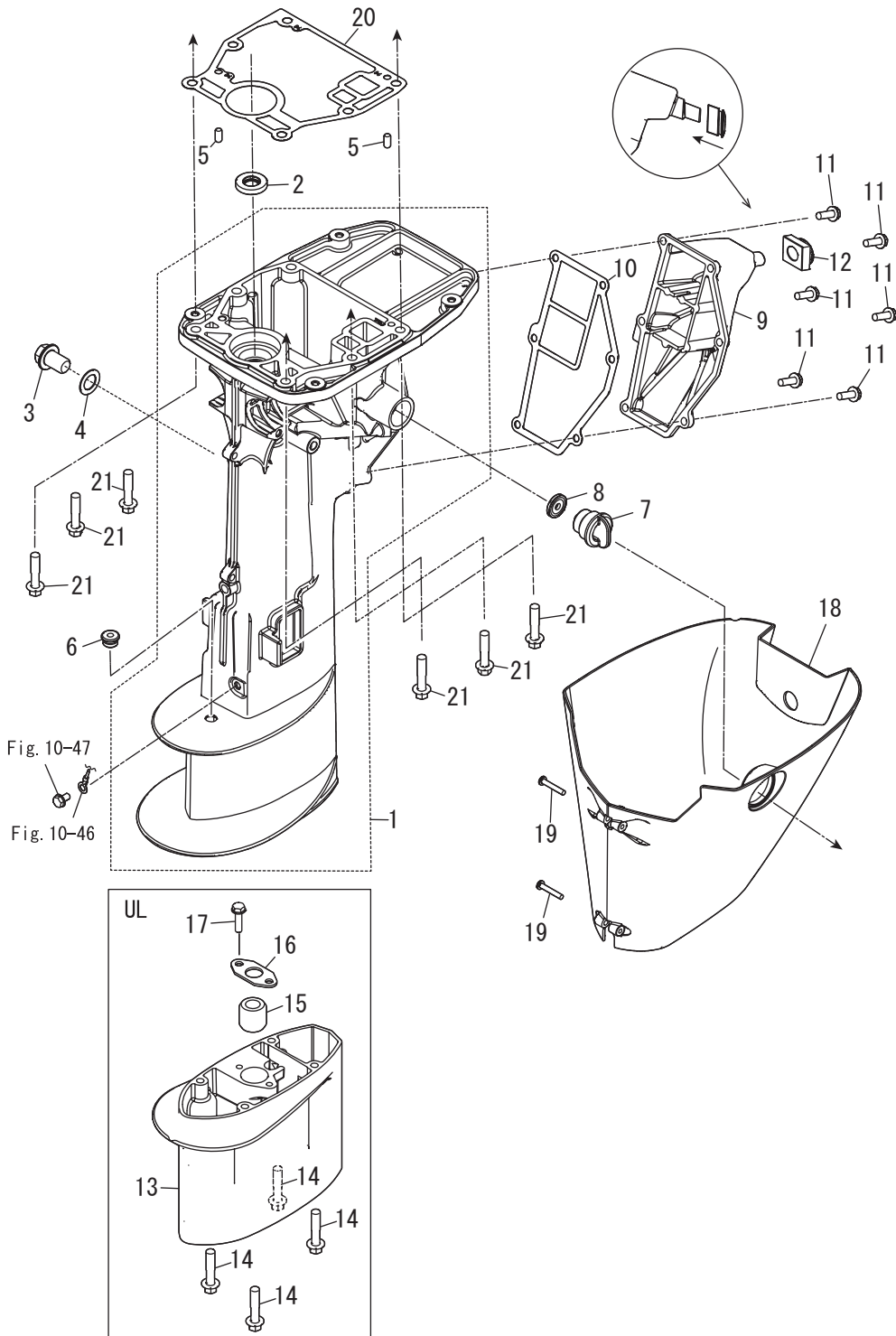
MAGNETO · ELECTRIC PARTS
マグネツト・エレクトリックパーツ



Ref. No. 見出番号	Part No. 部品番号	Description 部 品 名	Q'ty/個数							Remarks 備 考	
			MFS9C DO	MFS9 9CX	MFS9 9CX	MFS9 8C US	MFS9CZ EU	MFS9C EU	MFS9 9CX EU		
7-50	3AA-76026-0	MAIN SWITCH ASSY メインスイッチアッシー	1	1		1	1	1		1	EF EFT
7-51	31H-72510-0	ENGINE TEMP SENSOR エンジン温度センサ	1	1	1	1	1	1	1	1	
7-52	31H-76040-0	STARTER SOLENOID スタータソレノイド	1	1		1	1	1	1	1	EF EFT EP EPT
7-53	910103-5610	BOLT ボルト	2	2		2	2	2	2	2	EF EFT EP EPT
7-55	31H-76066-0	FUSE WIRE ASSY ヒューズワイヤアッシー	1	1		1	1	1	1	1	EF EFT EP EPT
7-56	3T5-76247-0	* FUSE 20A * ヒューズ 20A	2	2		2	2	2	2	2	EF EFT EP EPT
7-57	1E0-34093-0	* CAP (Y) * キャップ ヒューズホルダックス (Y)	1	1		1	1	1	1	1	EF EFT EP EPT
7-58	3V1-05913-0	TAPPING SCREW 5-12 タッピングスクリュー 5-12	1	1		1	1	1	1	1	EF EFT EP EPT
7-59	3R0-76064-0	FUSE HOLDER BRACKET ヒューズホルダブラケット	1	1		1	1	1	1	1	EF EFT EP EPT
7-60	31H-72580-0	PTT SOLENOID SWITCH (A) PTTソレノイドスイッチ (A)					1			1	EFT EPT
7-61	930103-0600	* NUT * ナット					3			3	EFT EPT
7-62	941303-0600	* SPRING WASHER * スプリングワッシャ					3			3	EFT EPT
7-63	31H-72581-0	PTT SOLENOID SWITCH (B) PTTソレノイドスイッチ (B)					1			1	EFT EPT
7-64	930103-0600	* NUT * ナット					3			3	EFT EPT
7-65	941303-0600	* SPRING WASHER * スプリングワッシャ					3			3	EFT EPT
7-66	31H-72582-0	SOLENOID SWITCH CORD (A) ソレノイドスイッチコード (A)					1			1	EFT EPT
7-67	3Y1-76145-0	TERMINAL CAP 8-13-28 ターミナルキャップ					2			2	EFT EPT
7-68	3A3-76145-0	TERMINAL CAP 8-13-28 ターミナルキャップ スタータ					2			2	EFT EPT
7-69	31H-06869-0	BRACKET ブラケット	1	1		1	1	1	1	1	EF EFT EP EPT
7-70	31H-72583-0	SOLENOID SWITCH CORD (B) ソレノイドスイッチコード (B)					1			1	EFT EPT
7-71	3Y1-76145-0	TERMINAL CAP 8-13-28 ターミナルキャップ					2			2	EFT EPT
7-72	3KY-84398-0	BAND バンド	1	1		1	1	1	1	1	EF EFT EP EPT
7-73	1 910103-0610	BOLT ボルト	1	1		1	1	1	1	1	EF EP
7-73	2 910103-0610	BOLT ボルト					3			3	EFT EPT
7-74	1 940103-0600	WASHER ワッシャ	1	1		1	1	1	1	1	EF EP
7-74	2 940103-0600	WASHER ワッシャ					1			1	EFT EPT

Fig. 8

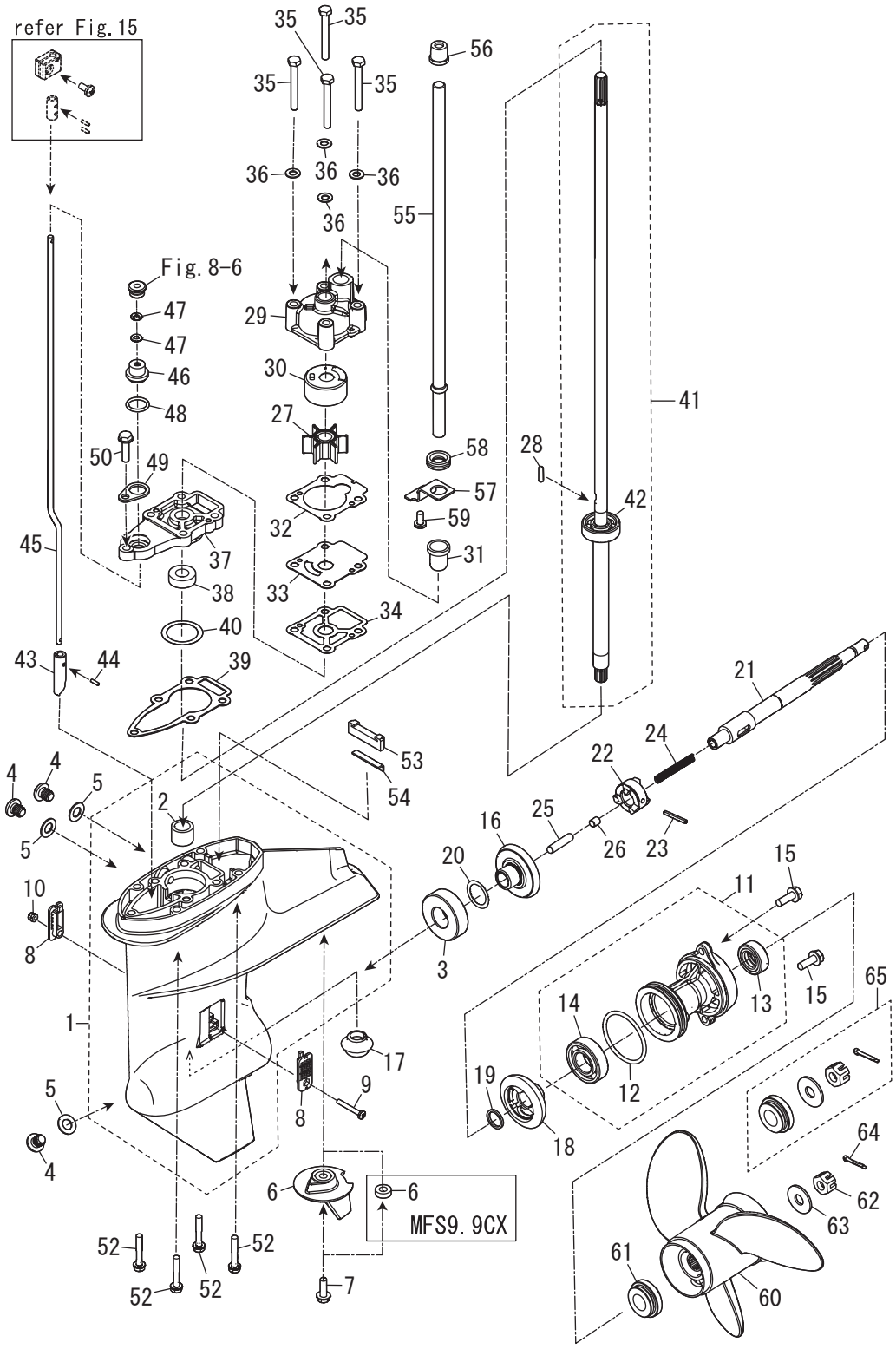
DRIVE SHAFT HOUSING
ドライブシャフトハウジング



Ref. No. 見出番号	Part No. 部品番号	Description 部 品 名	Q'ty/個数							Remarks 備 考	
			MFS9C DO	MFS9 9CX	MFS9C US	MFS9 8C US	MFS9CZ EU	MFS9C EU	MFS9 9CX EU		
8-1	1	31HQ61020-0	DRIVE SHAFT HOUSING ASSY (S) ドライブシャフトハウジングアッシー (S)	1	1	1	1	1	1	1	
8-1	2	31HQ61030-0	DRIVE SHAFT HOUSING ASSY (L) ドライブシャフトハウジングアッシー (L)	1	1	1	1	1	1	1	
8-1	3	31HW61020-0	DRIVE SHAFT HOUSING ASSY (S) ドライブシャフトハウジングアッシー (S)				1			1	for White Model
8-1	4	31HW61030-0	DRIVE SHAFT HOUSING ASSY (L) ドライブシャフトハウジングアッシー (L)				1			1	for White Model
8-2		3B2-01215-0	OIL SEAL 12.1-28-5 オイルシール 12-28-5	1	1	1	1	1	1	1	
8-3		3R3-07705-1	DRAIN BOLT 14-14 ドレンボルト	1	1	1	1	1	1	1	
8-4		3R3-07406-0	WASHER 14.5-24-1 ワッシャー 14.5-24-1	1	1	1	1	1	1	1	
8-5		345-01111-0	DOWEL PIN 6-12 ダウエルピン 6-12	2	2	2	2	2	2	2	
8-6		369-66043-1	GROMMET 10.7-3.5 グロメット	1	1	1	1	1	1	1	
8-7		3RS-72404-0	FLUSHING CONNECTOR CAP フラッシングコネクタキャップ	1	1	1	1	1	1	1	
8-8		3RS-67147-0	SEAL RING シーリング	1	1	1	1	1	1	1	
8-9	1	31HQ61208-0	IDLE EXHAUST PORT COVER アイドルエキゾーストポートカバー	1	1	1	1	1	1	1	
8-9	2	31HW61208-0	IDLE EXHAUST PORT COVER アイドルエキゾーストポートカバー				1			1	for White Model
8-10		3V1-61220-0	IDLE EXHAUST PORT GASKET アイドルエキゾーストポートガスケット	1	1	1	1	1	1	1	
8-11		9101E3-5620	BOLT ボルト	6	6	6	6	6	6	6	
8-12		3V1-61212-0	GROMMET 12.7-16.2 グロメット アイドルボート	1	1	1	1	1	1	1	
8-13	1	3B2Q61110-2	EXTENSION HOUSING エクステンションハウジング			1	1			1	UL
8-13	2	3B2W61110-2	EXTENSION HOUSING エクステンションハウジング				1				UL for White Model
8-14		3V2-60001-0	BOLT 6-35 ボルト 6-35			4	4			4	UL
8-15		3B2-60003-1	DRIVE SHAFT BUSHING (UL) ドライブシャフトブッシング (UL)			1	1			1	UL
8-16		3V1-64332-0	STOPPER ストッパー ブッシング			1	1			1	UL
8-17		9101E3-5612	BOLT ボルト			2	2			2	UL
8-18	1	31HQ61210-0	APRON エプロン	1	1	1	1	1	1	1	
8-18	2	31HW61210-0	APRON エプロン				1			1	for White Model
8-19		3F3-02423-0	TAPPING SCREW 5-30 タッピングスクリュー 5-30	2	2	2	2	2	2	2	
8-20		31H-01303-0	ENGINE BASEMENT GASKET エンジンベースガスケット	1	1	1	1	1	1	1	
8-21		3VS-61017-0	BOLT 8-P1.25 ボルト	6	6	6	6	6	6	6	

Fig. 9

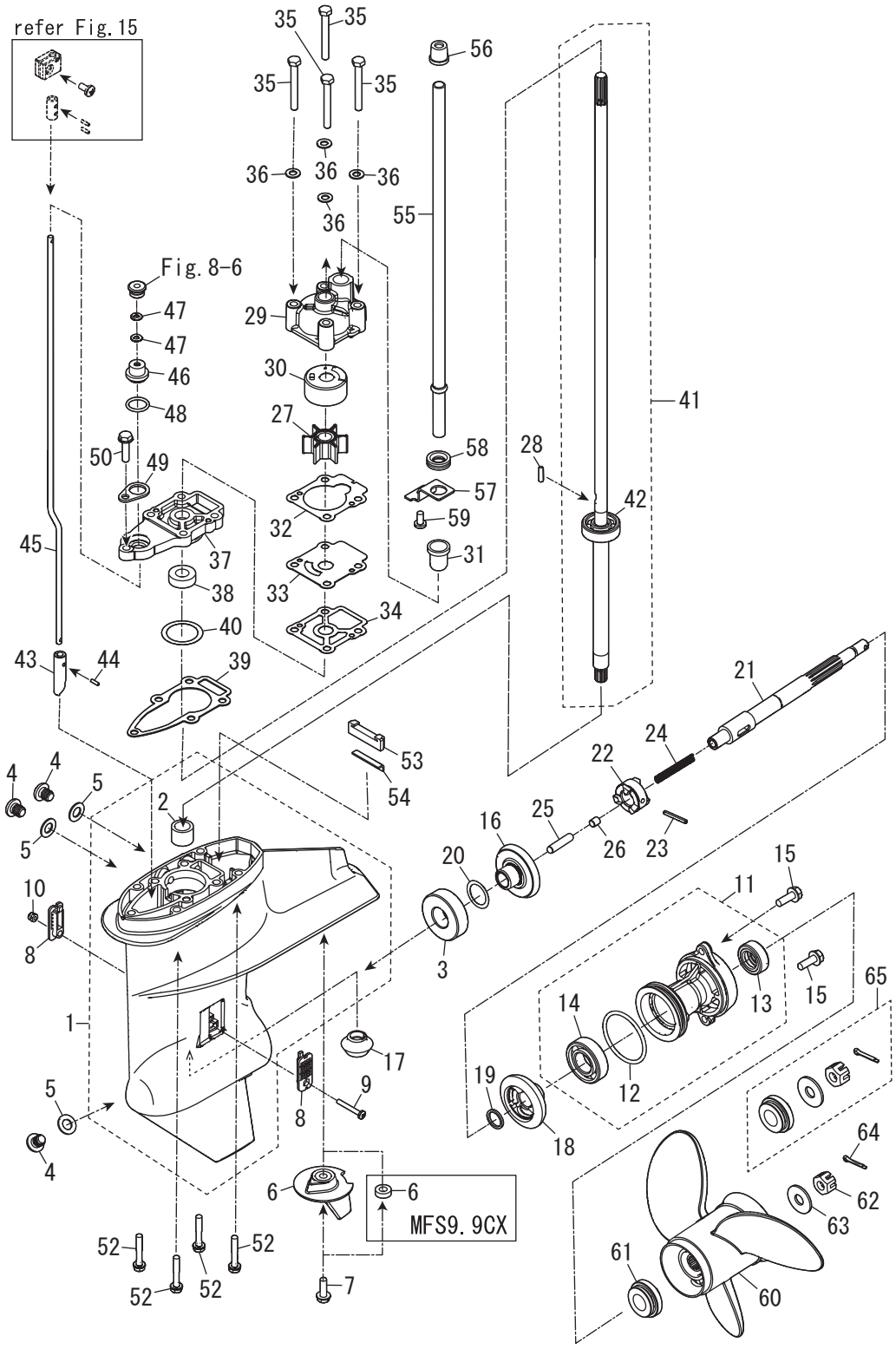
GEAR CASE
ギヤケース



Ref. No. 見出番号	Part No. 部品番号	Description 部 品 名	Q'ty/個数							Remarks 備 考
			MFS9C DO	MFS9 90X	MFS9C US	MFS9 8C US	MFS9CZ EU	MFS9C EU	MFS9 90Y EU	
9-1	1	3AAQ60000-1 GEAR CASE ASSY ギヤケースアッソ	1	1	1	1	1	1	1	
9-1	2	3WBQ60000-0 GEAR CASE ASSY ギヤケースアッソ			1					
9-1	3	3AAW60000-1 GEAR CASE ASSY ギヤケースアッソ					1		1	for White Model
9-2		3WB-60211-0 * ROLLER BEARING 15-21-16 * ローラベアリング	1	1	1	1	1	1	1	
9-3		9601-0-6204 BALL BEARING 6204 ボールベアリング 6204	1	1	1	1	1	1	1	
9-4		332-60005-3 PLUG 8-8 プラグ	3	3	3	3	3	3	3	
9-5		332-60006-1 GASKET 8.1-15-1 ガスケット	3	3	3	3	3	3	3	
9-6	1	3V1-60217-0 TRIM TAB トリムタブ	1	1		1	1	1	1	
9-6	2	338-60218-2 ANODE アノード			1					
9-7		910103-5620 BOLT ボルト	1	1	1	1	1	1	1	
9-8		3AA-60206-0 WATER STRAINER W=17 ウォーターストレーナ W=17	2	2	2	2	2	2	2	
9-9		921503-0430 SCREW スクリュー	1	1	1	1	1	1	1	
9-10		930403-0400 NYLON NUT 4-PO.7 ナイロンナット 4-PO.7	1	1	1	1	1	1	1	
9-11	1	3B2Q60100-1 PROPELLER SHAFT HOUSING ASSY プロペラシャフトハウジングアッソ	1	1		1	1	1	1	
9-11	2	3WBQ60100-0 PROPELLER SHAFT HOUSING ASSY プロペラシャフトハウジングアッソ			1					
9-11	3	3B2W60100-1 PROPELLER SHAFT HOUSING ASSY プロペラシャフトハウジングアッソ					1		1	for White Model
9-12		345-65015-0 * O-RING 3.2-47 * Oリング 3.2-47	1	1	1	1	1	1	1	
9-13		369-60111-0 * OIL SEAL 15-28-10 * オイルシール 15-28-10	1	1	1	1	1	1	1	
9-14		9601-0-6004 * BALL BEARING 6004 * ボールベアリング 6004	1	1	1	1	1	1	1	
9-15		9101E3-5620 BOLT ボルト	2	2	2	2	2	2	2	
9-16		3B2-64010-1 BEVEL GEAR A ベベルギア A	1	1	1	1	1	1	1	
9-17	1	3B2-64020-1 BEVEL GEAR B ベベルギア B	1	1		1	1	1	1	
9-17	2	3WB-64020-0 BEVEL GEAR B ベベルギア B			1					
9-18		3B2-64030-1 BEVEL GEAR C ベベルギア C	1	1	1	1	1	1	1	
9-19		369-64032-0 WASHER 15.2-19-1.9 ワッシャ 15.2-19-1.9	1	1	1	1	1	1	1	
9-20	1	369-64014-0 SHIM 21-28-0.1 シム 21-28-0.1	A	A	A	A	A	A	A	
9-20	2	369-64015-0 SHIM 21-28-0.15 シム 21-28-0.15	A	A	A	A	A	A	A	
9-21		3V1-64211-1 PROPELLER SHAFT プロペラシャフト	1	1	1	1	1	1	1	
9-22		3B2-64215-0 CLUTCH クラッチ	1	1	1	1	1	1	1	

Fig. 9

GEAR CASE
ギヤケース

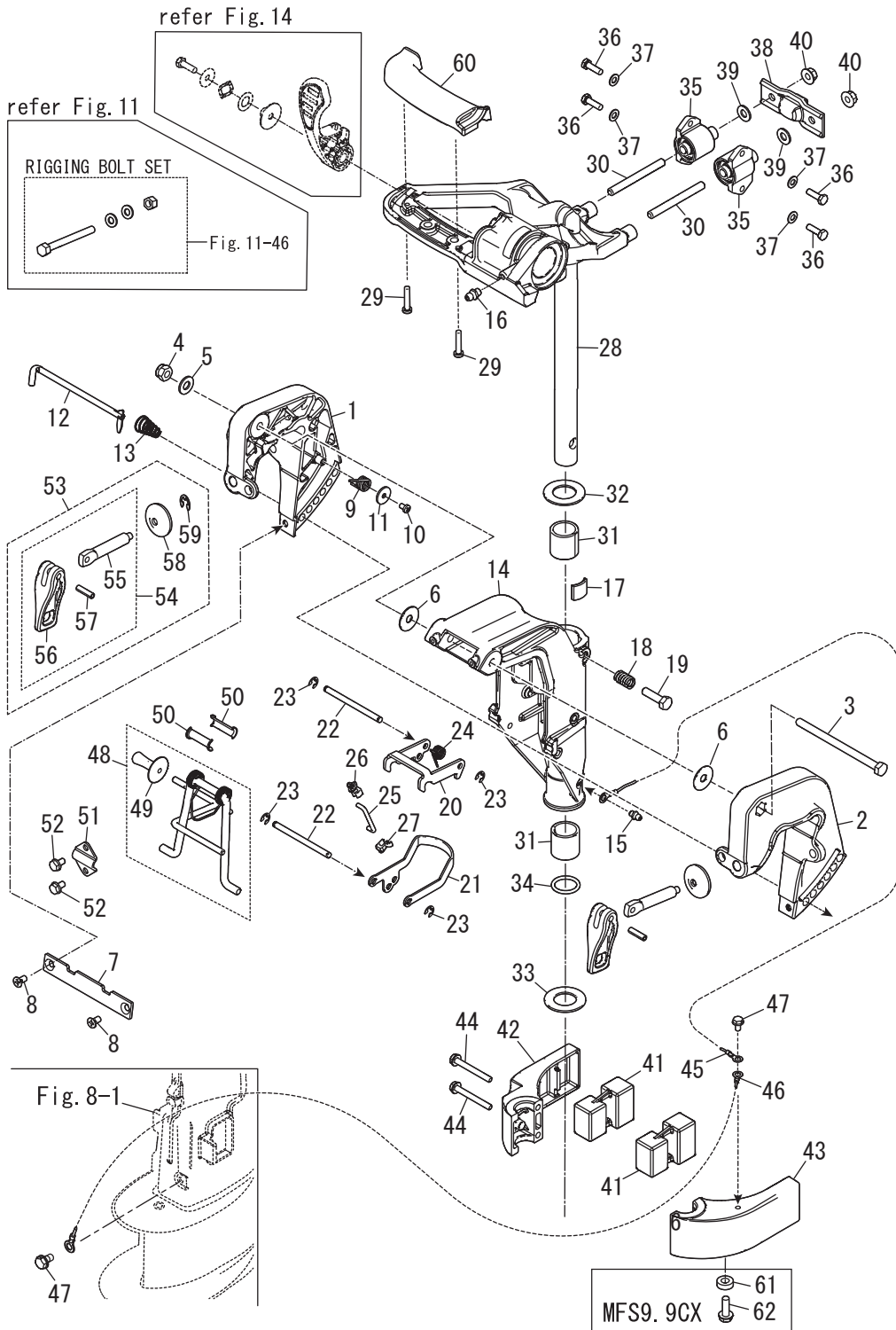


Ref. No. 見出番号	Part No. 部品番号	Description 部 品 名	Q'ty/個数							Remarks 備 考
			MFS9C DO	MFS9 9CX	MFS9C US	MFS9 8C US	MFS9CZ EU	MFS9C EU	MFS9 9CX EU	
9-23	301-64217-0	PIN 3.5-28 ピン 3.5-28	1	1	1	1	1	1	1	
9-24	3V1-64221-0	SPRING スプリング クラッチ	1	1	1	1	1	1	1	
9-25	369-64223-0	PUSH ROD プッシュロッド クラッチ	1	1	1	1	1	1	1	
9-26	3B2-64222-0	SPRING RETAINER スプリングリテーナ クラッチ	1	1	1	1	1	1	1	
9-27	3B2-65021-1	WATER PUMP IMPELLER ウォーターポンプインペラ	1	1	1	1	1	1	1	
9-28	3B2-65022-0	KEY φ3-11 キーポンプインペラ φ3-11	1	1	1	1	1	1	1	
9-29	3B2-65016-0	PUMP CASE (UPPER) ポンプケース (アッパー)	1	1	1	1	1	1	1	
9-30	3B2-65011-0	PUMP CASE LINER ポンプケースライナ	1	1	1	1	1	1	1	
9-31	331-65014-0	WATER PIPE SEAL (LOWER) ウォーターパイプシール (ロワ)	1	1	1	1	1	1	1	
9-32	3B2-65018-2	PUMP CASE GASKET ポンプケースガスケット	1	1	1	1	1	1	1	
9-33	3B2-65025-0	WATER PUMP GUIDE PLATE ウォーターポンプガイドプレート	1	1	1	1	1	1	1	
9-34	3B2-65029-2	GUIDE PLATE GASKET ガイドプレートガスケット	1	1	1	1	1	1	1	
9-35	9161E3-0650	BOLT ボルト	4	4	4	4	4	4	4	
9-36	9401E3-0600	WASHER ワッシャ	4	4	4	4	4	4	4	
9-37	3UA-65017-0	PUMP CASE (LOWER) ポンプケース (ロワ)	1	1	1	1	1	1	1	
9-38	309-60111-0	OIL SEAL 12-24-8 オイルシール 12-24-8	1	1	1	1	1	1	1	
9-39	3B2-65020-1	PUMP CASE GASKET (LOWER) ポンプケースガスケット (ロワ)	1	1	1	1	1	1	1	
9-40	1 3B2-64081-0	SHIM 28-36.8-0.1 シム 28-36.8-0.1	A	A	A	A	A	A	A	
9-40	2 3B2-64082-0	SHIM 28-36.8-0.15 シム 28-36.8-0.15	A	A	A	A	A	A	A	
9-40	3 3B2-64083-0	SHIM 28-36.8-0.3 シム 28-36.8-0.3	A	A	A	A	A	A	A	
9-41	1 3B2-64306-1	DRIVE SHAFT ASSY (S) ドライブシャフトアッセン (S)	1	1		1	1	1	1	
9-41	2 3B2-64307-1	DRIVE SHAFT ASSY (L) ドライブシャフトアッセン (L)	1	1		1	1	1	1	
9-41	3 3WB-64307-0	DRIVE SHAFT ASSY (L) ドライブシャフトアッセン (L)			1					
9-41	4 3WB-64309-0	DRIVE SHAFT ASSY (UL) ドライブシャフトアッセン (UL)			1					
9-41	5 3V1-64309-2	DRIVE SHAFT ASSY (UL) ドライブシャフトアッセン (UL)				1			1	
9-42	1 9601-0-6301	* BALL BEARING 6301 * ボールベアリング 6301	1	1		1	1	1	1	
9-42	2 9601-0-6301	* BALL BEARING 6301 * ボールベアリング 6301			2					
9-43	369-66011-0	CLUTCH CAM クラッチカム	1	1	1	1	1	1	1	
9-44	951407-0310	SPRING PIN 3-10 スプリングピン 3-10	1	1	1	1	1	1	1	

Ref. No. 見出番号	Part No. 部品番号	Description 部 品 名	Q'ty/個数							Remarks 備 考
			MFS8C DO	MFS9, 9CX	MFS8C US	MFS9, 8C US	MFS6CZ EU	MFS8C EU	MFS9, 9CX EU	
9-45	1	3V1-66012-0 CAM ROD (S) カムロッド (S)	1	1	1	1	1	1	1	
9-45	2	3V1-66013-0 CAM ROD (L) カムロッド (L)	1	1	1	1	1	1	1	
9-45	3	3V1-66014-0 CAM ROD (UL) カムロッド (UL)			1		1			1
9-46		3UA-66031-0 CAM ROD BUSHING カムロッドブッシング	1	1	1	1	1	1	1	1
9-47		369-66021-1 O-RING 2.5-4.9 リング A 2.5-4.9	2	2	2	2	2	2	2	2
9-48		332-66032-0 O-RING 2.4-15.4 リング 2.4-15.4	1	1	1	1	1	1	1	1
9-49		369-66033-0 STOPPER ストッパ カムロッドブッシング	1	1	1	1	1	1	1	1
9-50		9101E3-5625 BOLT ボルト	1	1	1	1	1	1	1	1
9-52		3V2-60001-0 BOLT 6-35 ボルト 6-35	4	4	4	4	4	4	4	4
9-53		3V1-60041-0 WATER SEAL RUBBER ウォーターシールラバー	1	1	1	1	1	1	1	1
9-54		3V1-60042-0 WATER SEAL PLATE ウォーターシールプレート	1	1	1	1	1	1	1	1
9-55	1	3V1-65100-0 WATER PIPE (S) ウォーターパイプ (S)	1	1		1	1	1	1	1
9-55	2	3V1-65110-0 WATER PIPE (L) ウォーターパイプ (L)	1	1	1	1	1	1	1	1
9-55	3	3V1-65120-0 WATER PIPE (UL) ウォーターパイプ (UL)			1		1			1
9-56		3V1-65206-0 WATER PIPE SEAL (UPPER) ウォーターパイプシール (アッパー)	1	1	1	1	1	1	1	1
9-57		3V1-65203-0 LOCK PLATE ロックプレート	1	1	1	1	1	1	1	1
9-58		3V1-65204-0 WATER PIPE AUXILIARY MOUNT 13-2.5 ウォーターパイプオキシリアマウント 13-2.5	1	1	1	1	1	1	1	1
9-59		9215E3-0510 SCREW スクリュー	1	1	1	1	1	1	1	1
9-60	1	3B2B64517-1 PROPELLER ASSY (8.5") プロペラアッシー (8.5")			1					1
9-60	2	3B2B64515-1 PROPELLER ASSY (7.5") プロペラアッシー (7.5")	1	1			1		1	1
9-60	3	3B2B64514-1 PROPELLER ASSY (7") プロペラアッシー (7")			1	1	1			
9-60	4	3B2B64513-1 PROPELLER ASSY (6.5") プロペラアッシー (6.5")			1			1		
9-60	5	3V1B64510-1 PROPELLER ASSY (5") プロペラアッシー (5")					1			
9-60	6	3V1B64514-1 PROPELLER ASSY (7) プロペラアッシー (7)					1			
9-61		3UB-64231-0 THRUST HOLDER スラストホルダ	1	1	1	1	1	1	1	1
9-62		369-64121-0 PROPELLER NUT プロペラナット	1	1	1	1	1	1	1	1
9-63		369-64124-0 WASHER 10.5-28-2 ワッシャ 10.5-28-2	1	1	1	1	1	1	1	1
9-64		951503-0318 SPLIT PIN 3-18 スプリットピン 3-18	1	1	1	1	1	1	1	1
9-65		3UB-87326-0 PROPELLER HARDWARE KIT プロペラハードウェアキット	1	1	1	1	1	1	1	1

Fig. 10

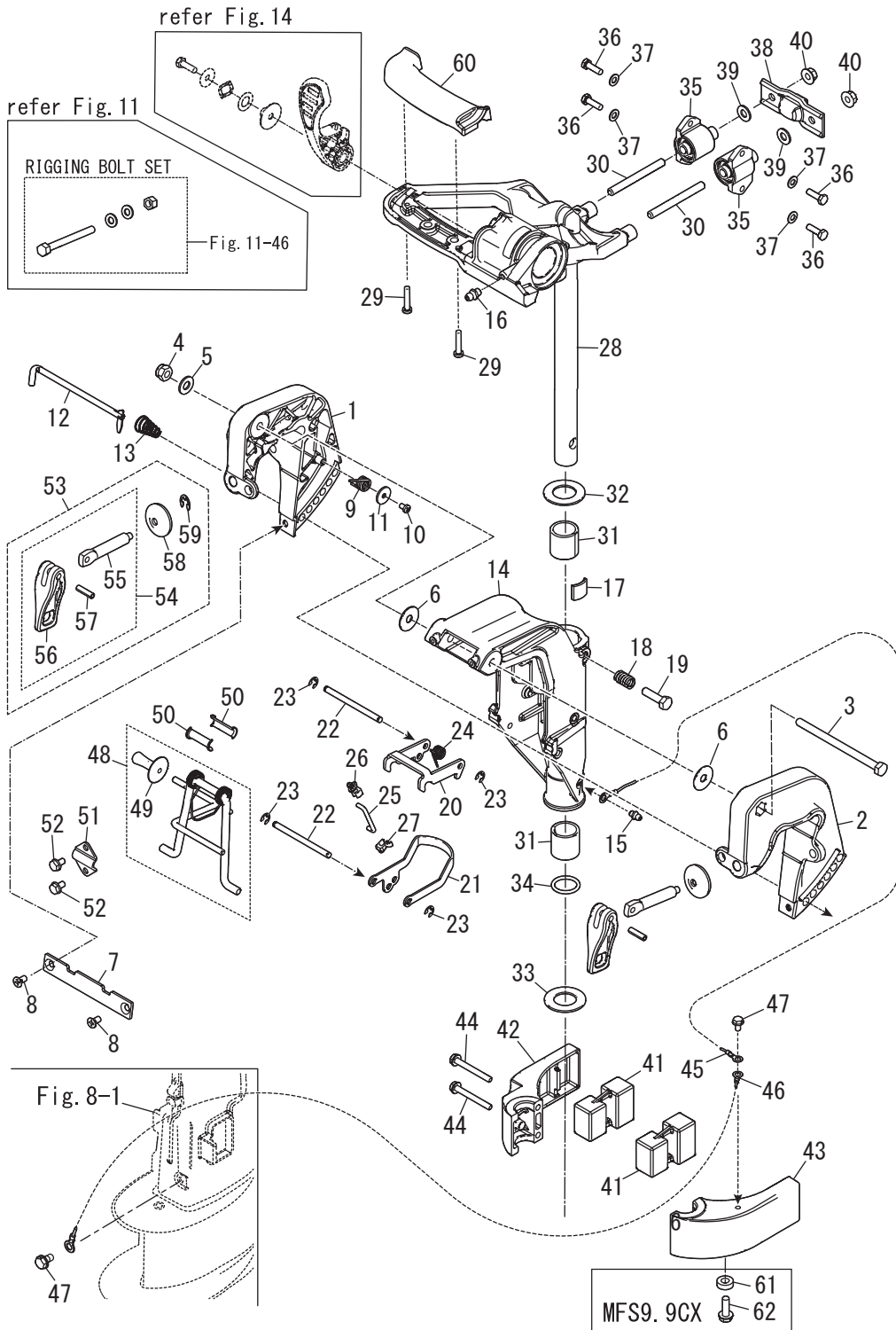
BRACKET (MF/EF MODEL)
ブラケット (MF/EF モデル)



Ref. No. 見出番号	Part No. 部品番号	Description 部 品 名	Q'ty/個数								Remarks 備 考	
			MFS9C DO	MFS9 90X DO	MFS9 90X	MFS9C US	MFS9 8C US	MFS6CZ EU	MFS9C EU	MFS9 90Y EU		
10-1	1	3V1Q62112-2 CLAMP BRACKET (R) クランプ プ ラケッ ト (R)	1	1	1	1	1	1	1	1	1	MF EF
10-1	2	3V1W62112-2 CLAMP BRACKET (R) クランプ プ ラケッ ト (R)						1			1	MF EF for White Model
10-2	1	3V1Q62113-2 CLAMP BRACKET (L) クランプ プ ラケッ ト (L)	1	1	1	1	1	1	1	1	1	MF EF
10-2	2	3V1W62113-2 CLAMP BRACKET (L) クランプ プ ラケッ ト (L)						1			1	MF EF for White Model
10-3		309-62115-2 BOLT 8-122 ボ ル ト 8-122	1	1	1	1	1	1	1	1	1	MF EF
10-4		930403-0800 NYLON NUT 8-P1.25 ナイロ ンナ ッ ト 8-P1.25	1	1	1	1	1	1	1	1	1	MF EF
10-5		9401E3-0800 WASHER ワ ッ シ ャ	1	1	1	1	1	1	1	1	1	MF EF
10-6		307-62116-1 WASHER 8.5-28-1 ワ ッ シ ャ 8.5-28-1	2	2	2	2	2	2	2	2	2	MF EF
10-7		3B2-62118-0 DISTANCE PLATE デ ィ ス タ ン ス プ レ ー ト プ ラケッ ト	1	1	1	1	1	1	1	1	1	MF EF
10-8		9216E3-0612 SCREW ス ク リ ュ	2	2	2	2	2	2	2	2	2	MF EF
10-9		369-62146-1 STERN BRACKET SPRING ス タ ー ン プ ラケッ ト ス プ リ ン グ	1	1	1	1	1	1	1	1	1	MF EF
10-10		921703-0406 SCREW ス ク リ ュ	1	1	1	1	1	1	1	1	1	MF EF
10-11		369-62147-0 WASHER 4.3-16-1.5 ワ ッ シ ャ 4.3-16-1.5	1	1	1	1	1	1	1	1	1	MF EF
10-12		350-62121-2 THRUST ROD ス ラ ス ト ロ ッ ト	1	1	1	1	1	1	1	1	1	MF EF
10-13		369-62122-2 THRUST ROD SPRING ス ラ ス ト ロ ッ ト ス プ リ ン グ	1	1	1	1	1	1	1	1	1	MF EF
10-14	1	3V1Q62310-0 SWIVEL BRACKET ス イ ベ ル プ ラケッ ト	1	1	1	1	1	1	1	1	1	MF EF
10-14	2	3V1W62310-0 SWIVEL BRACKET ス イ ベ ル プ ラケッ ト						1			1	MF EF for White Model
10-15		344-67177-1 GREASE FITTING グ レ ー ス フ ィ ッ テ ィ ン グ	1	1	1	1	1	1	1	1	1	MF EF
10-16		344-67177-1 GREASE FITTING グ レ ー ス フ ィ ッ テ ィ ン グ	1	1	1	1	1	1	1	1	1	MF EF EFT
10-17		345-62441-0 FRICTION PIECE フ リ ク シ ョ ン ピ ー ス	1	1	1	1	1	1	1	1	1	MF EF
10-18		346-62421-1 FRICTION SPRING フ リ ク シ ョ ン ス プ リ ン グ	1	1	1	1	1	1	1	1	1	MF EF EFT EPT
10-19		9101E3-0830 BOLT ボ ル ト	1	1	1	1	1	1	1	1	1	MF EF EFT EPT
10-20		3V1-66322-0 REVERSE LOCK リ バ ー ス ロ ッ ク	1	1	1	1	1	1	1	1	1	MF EF
10-21		3V1-66313-0 REVERSE LOCK ARM リ バ ー ス ロ ッ ク ア ー ム	1	1	1	1	1	1	1	1	1	MF EF
10-22		3B2-66321-1 REVERSE LOCK ROD リ バ ー ス ロ ッ ク ロ ッ ト	2	2	2	2	2	2	2	2	2	MF EF
10-23		945303-0500 E-RING d=5 E リ ン グ d=5	4	4	4	4	4	4	4	4	4	MF EF
10-24		3B2-66315-0 REVERSE LOCK SPRING リ バ ー ス ロ ッ ク ス プ リ ン グ	1	1	1	1	1	1	1	1	1	MF EF
10-25		3V1-66305-1 REVERSE LOCK LINK リ バ ー ス ロ ッ ク リ ン ク	1	1	1	1	1	1	1	1	1	MF EF
10-26		3C8-63733-0 ROD SNAP 5-3 ロ ッ ト ス ナ ッ プ 5-3	1	1	1	1	1	1	1	1	1	MF EF

Fig. 10

BRACKET (MF/EF MODEL)
ブラケット (MF/EF モデル)



Ref. No. 見出番号	Part No. 部品番号	Description 部 品 名	Q'ty/個数							Remarks 備 考
			MFS9C DO	MFS9 90X	MFS9 8C US	MFS9 8C EU	MFS9 90Y EU	MFS9 8C US	MFS9 8C EU	
10-27	3K9-05223-0	ROD SNAP 4-2 ロッド"スナップ" 4-2	1	1	1	1	1	1	1	MF EF
10-28	1 31HQ62010-0	STEERING SHAFT ASSY ステアリングシャフトアッシー	1	1		1	1	1	1	MF EF EFT
10-28	2 31HW62010-0	STEERING SHAFT ASSY ステアリングシャフトアッシー					1		1	MF EF for White Model
10-28	3 31PQ62010-0	STEERING SHAFT ASSY ステアリングシャフトアッシー			1					
10-29	3F0-66227-0	TAPPING SCREW 4-20 タッピングスクリュー 4-20	2	2	2	2	2	2	2	MF EF EFT
10-30	31H-61313-0	STUD M8-P1.25-65 スタッド	2	2	2	2	2	2	2	
10-31	350-62417-0	BUSHING 24-30-30 ブッシング 24-30-30	2	2	2	2	2	2	2	MF EF EP
10-32	31H-62423-0	THRUST PLATE (UPPER) 25-44-2 スラストプレート (アッパ)	1	1	1	1	1	1	1	
10-33	350-62423-0	THRUST PLATE (UPPER) 25-44-2 スラストプレート (アッパ)	1	1	1	1	1	1	1	
10-34	350-62415-0	O-RING 3.5-22 Oリング 3.5-22	1	1	1	1	1	1	1	
10-35	1 3V1B61301-1	RUBBER MOUNT (UPPER) ラバーマウント (アッパ)	2	2		2	2	2	2	
10-35	2 3Z0-61301-0	RUBBER MOUNT (UPPER) ラバーマウント (アッパ)			2					
10-36	3UA-61343-0	BOLT M6-20 ボルト	4	4	4	4	4	4	4	
10-37	9401E3-0600	WASHER ワッシャ	4	4	4	4	4	4	4	
10-38	3V1-61333-1	DAMPER (UPPER) ダンパ (アッパ)	1	1	1	1	1	1	1	
10-39	9401E3-0800	WASHER ワッシャ	2	2	2	2	2	2	2	
10-40	3V1-61324-0	NUT ナット (W/フランジ)	2	2	2	2	2	2	2	
10-41	3V1-61302-0	RUBBER MOUNT (LOWER) ラバーマウント (ロウ)	2	2	2	2	2	2	2	
10-42	1 3V1Q61401-0	MOUNT BRACKET (R) マウントブラケット (R)	1	1	1	1	1	1	1	
10-42	2 3V1W61401-0	MOUNT BRACKET (R) マウントブラケット (R)					1		1	for White Model
10-43	1 3V1Q61402-0	MOUNT BRACKET (L) マウントブラケット (L)	1	1		1	1	1	1	
10-43	2 3WBQ61402-0	MOUNT BRACKET (L) マウントブラケット (L)			1					
10-43	3 3V1W61402-0	MOUNT BRACKET (L) マウントブラケット (L)					1		1	for White Model
10-44	9101E3-5652	BOLT ボルト	2	2	2	2	2	2	2	
10-45	3A3-62396-1	GROUND L=110 グラウンド (アースワイヤ) L=110	1	1	1	1	1	1	1	
10-46	3A3-62396-1	GROUND L=110 グラウンド (アースワイヤ) L=110	1	1	1	1	1	1	1	
10-47	910103-5612	BOLT ボルト	2	2	2	2	2	2	2	
10-48	3V1-62431-1	TILT STOPPER ASSY チルトストッパーアッシー	1	1	1	1	1	1	1	MF EF
10-49	3AS-62433-0	* TILT STOPPER GRIP * チルトストッパーグリップ	1	1	1	1	1	1	1	MF EF

Fig. 10

BRACKET (MF/EF MODEL)
ブラケット (MF/EF モデル)

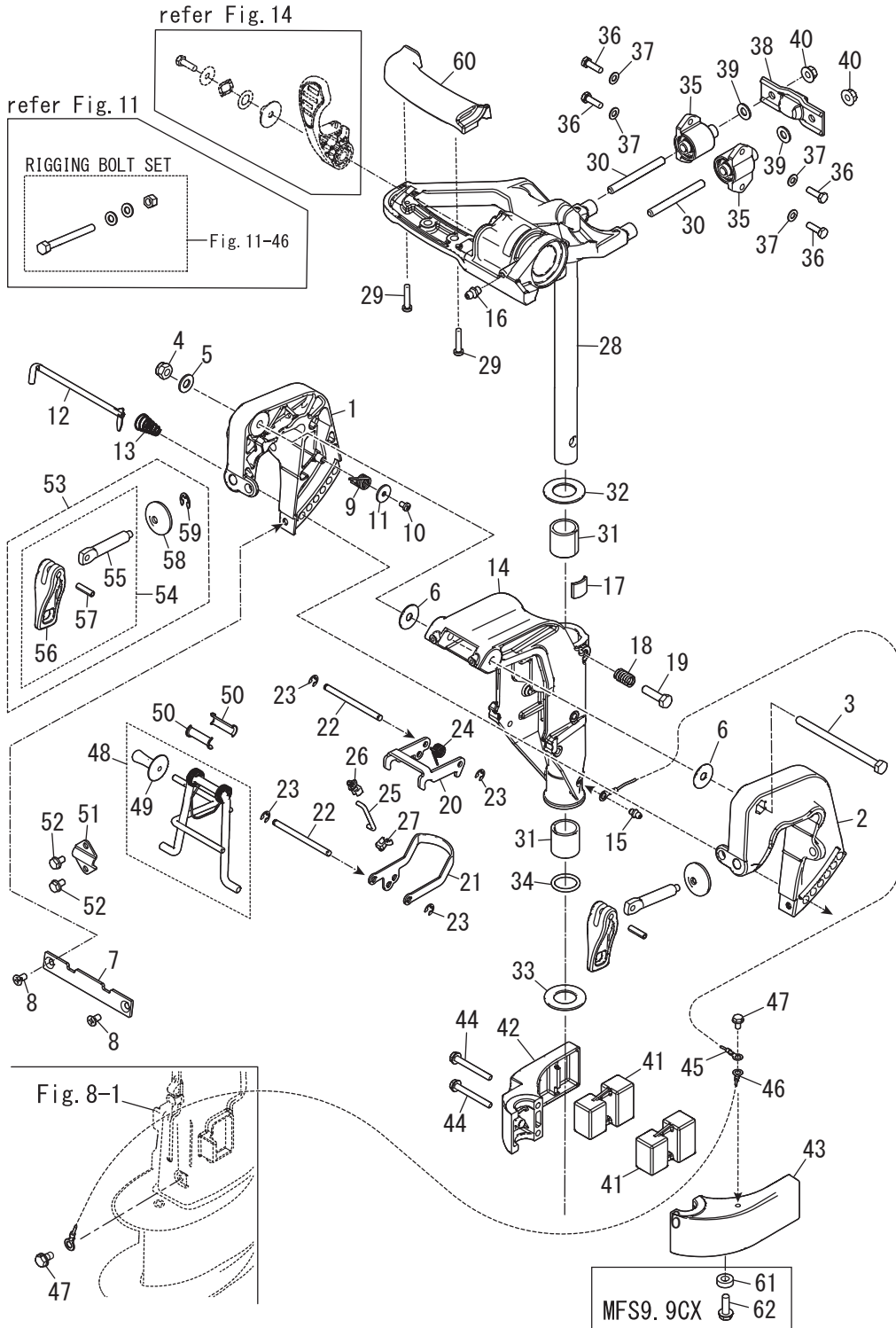
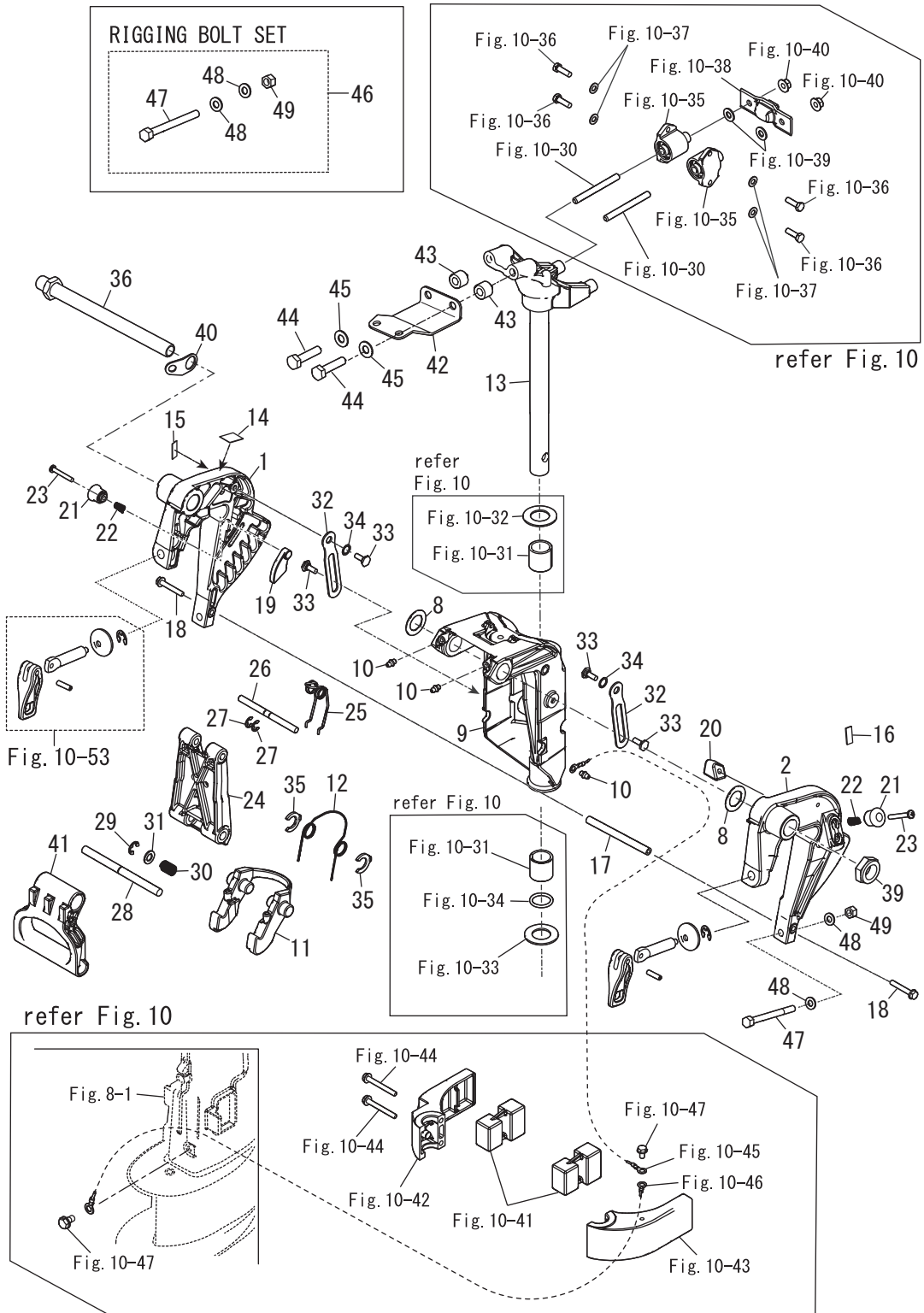


Fig. 11

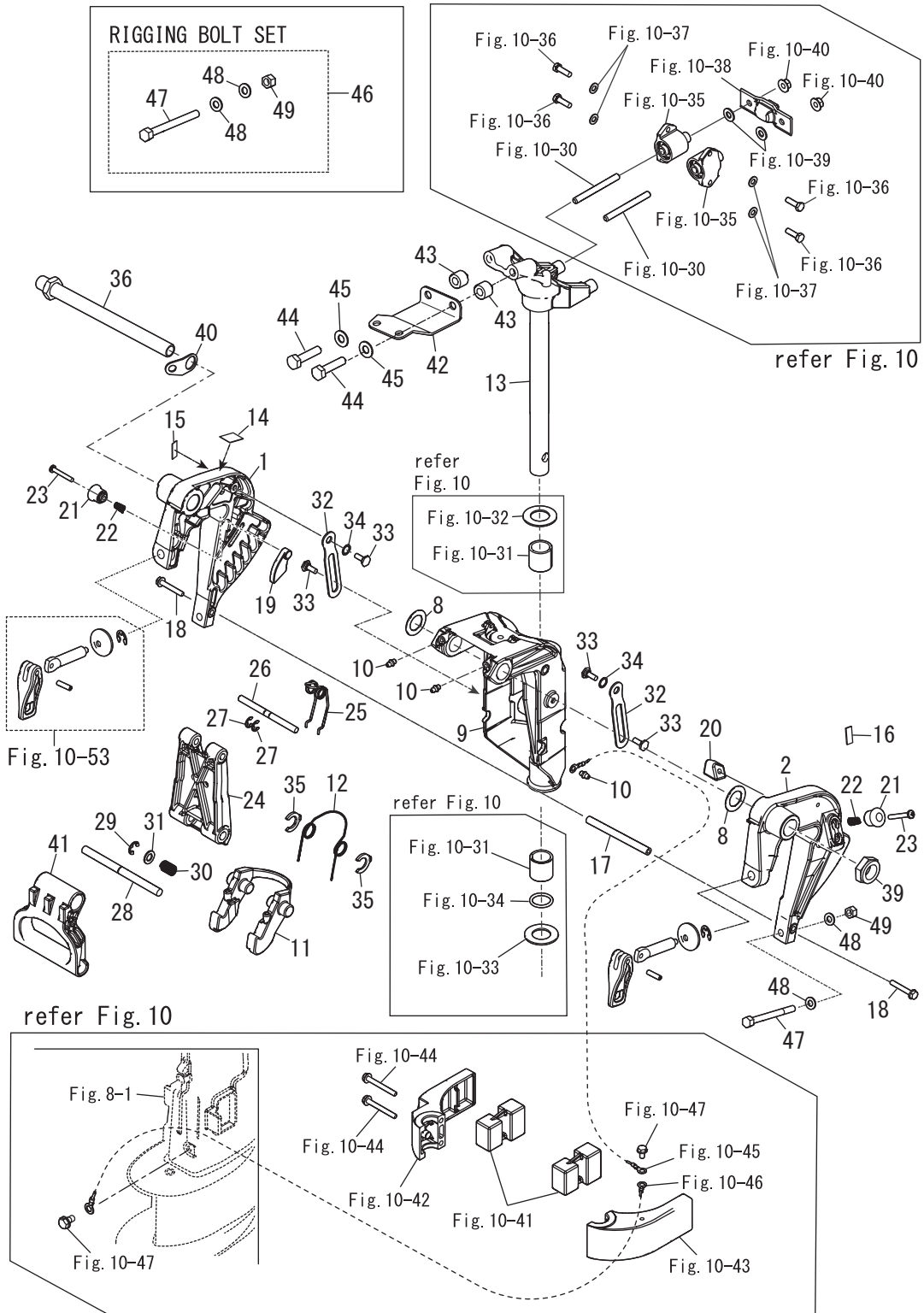
BRACKET (EP MODEL)
ブラケット (EP モデル)



Ref. No. 見出番号	Part No. 部品番号	Description 部 品 名	Q'ty/個数							Remarks 備 考	
			MFS9C DO	MFS9 9CX	MFS9C US	MFS9 8C US	MFS6CZ EU	MFS8C EU	MFS9 9CX EU		
11-1	1	3AAQ62112-1	CLAMP BRACKET (R) クランプ フ ラケット (R)		1		1	1	1	1	EP
11-1	2	3AAW62112-1	CLAMP BRACKET (R) クランプ フ ラケット (R)							1	EP for White Model
11-2	1	3AAQ62113-1	CLAMP BRACKET (L) クランプ フ ラケット (L)		1		1	1	1	1	EP
11-2	2	3AAW62113-1	CLAMP BRACKET (L) クランプ フ ラケット (L)							1	EP for White Model
11-8		3AA-62116-0	WASHER 22-36-1 ワッシャ 22-36-1		2		2	2	2	2	EFT EP EPT
11-9	1	3AAQ62310-1	SWIVEL BRACKET スイベル フ ラケット		1		1	1	1	1	EP
11-9	2	3AAW62310-1	SWIVEL BRACKET スイベル フ ラケット							1	EP for White Model
11-10		344-67177-1	GREASE FITTING グリスフィッティング		3		3	3	3	3	EFT EP EPT
11-11		3AA-66322-1	REVERSE LOCK リバースロック		1		1	1	1	1	EP
11-12		3AA-66315-0	REVERSE LOCK SPRING リバースロックスプリング		1		1	1	1	1	EP
11-13	1	3AAQ62010-0	STEERING SHAFT ASSY ステアリング シャフトアッシー		1		1	1	1	1	EP EPT
11-13	2	3AAW62010-0	STEERING SHAFT ASSY ステアリング シャフトアッシー							1	EP for White Model
11-14		3AA-84461-0	TRIM POSITION DECAL トリムホーン ションデール		1		1	1	1	1	EP
11-15		3AA-67589-0	LOWER TILT LIMIT DECAL ロワチルトリミッター		1		1	1	1	1	EP
11-16		3AA-67584-0	TILT LOCK DECAL チルトロックデール		1		1	1	1	1	EP
11-17		3AA-62117-0	DISTANCE PIECE ディスタンスピース		1		1	1	1	1	EP
11-18		9101E3-5640	BOLT ボルト		2		2	2	2	2	EP
11-19		3AA-62163-0	TRIM SETTING PLATE トリムセッティングプレート		1		1	1	1	1	EP
11-20		3AA-62164-0	TILT LOCK PIECE チルトロックピース		1		1	1	1	1	EP
11-21		3AA-62463-0	KNOB ノブ		2		2	2	2	2	EP
11-22		3Y0-66112-0	SPRING スプリング チルトロックノブ		2		2	2	2	2	EP
11-23		921503-0535	SCREW スクリュー		2		2	2	2	2	EP
11-24		3AA-62994-0	TILT STOPPER BODY チルトストッパーボディ		1		1	1	1	1	EP
11-25		3AA-62434-0	SPRING スプリング		1		1	1	1	1	EP
11-26		3AA-62995-0	TILT STOPPER SHAFT (UPPER) チルトストッパーシャフト (アッパー)		1		1	1	1	1	EP
11-27		945303-0600	E-RING d=6 Eリング d=6		2		2	2	2	2	EP
11-28		3AA-62996-1	TILT STOPPER SHAFT (LOWER) チルトストッパーシャフト (ロー)		1		1	1	1	1	EP
11-29		945303-0900	E-RING d=9 Eリング d=9		1		1	1	1	1	EP
11-30		3AA-63727-0	SPRING スプリング		1		1	1	1	1	EP

Fig. 11

BRACKET (EP MODEL)
ブラケット (EP モデル)

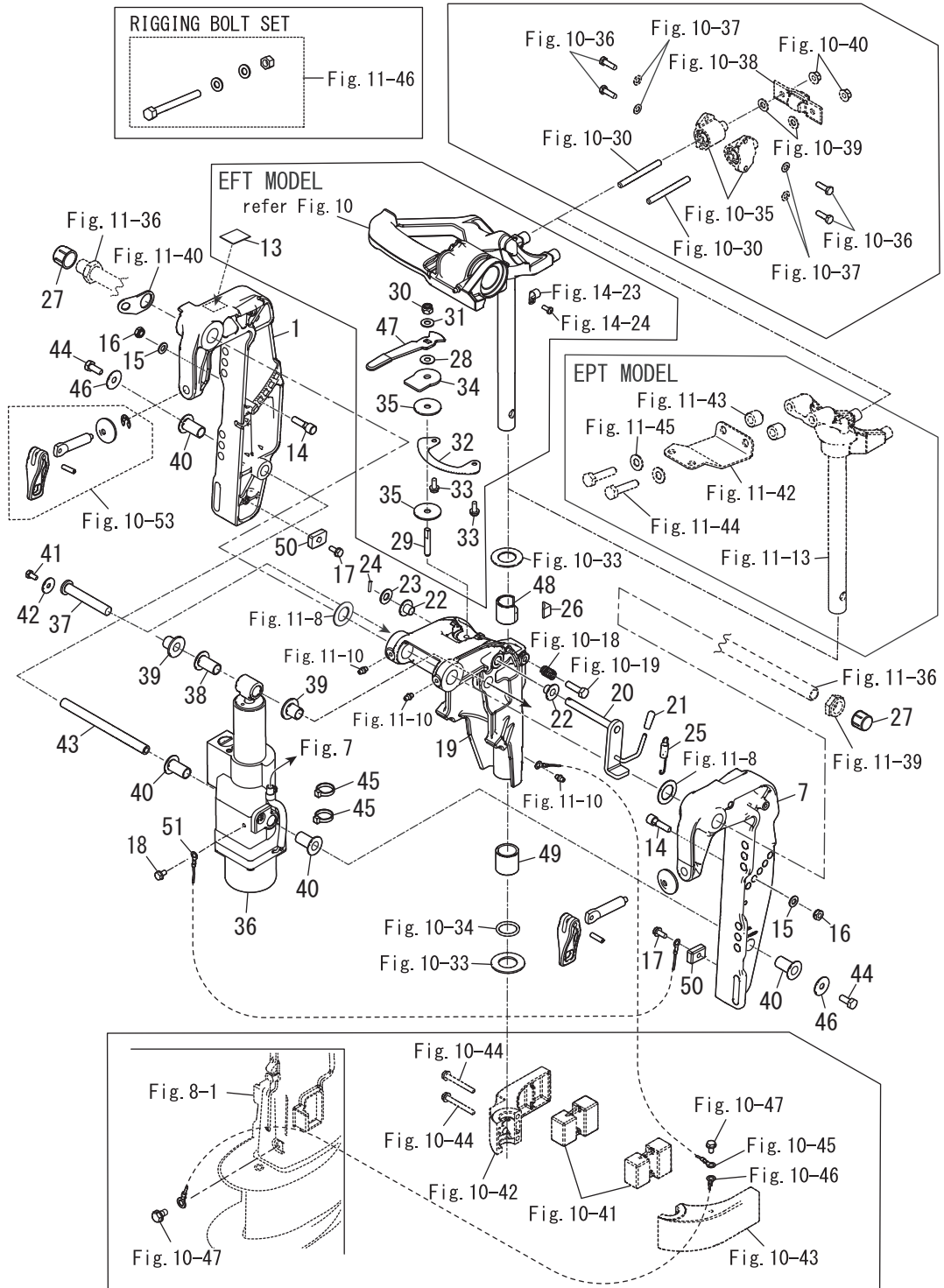


Ref. No. 見出番号	Part No. 部品番号	Description 部 品 名	Q'ty/個数							Remarks 備 考	
			MES9C DO	MES9 90X	MES9C US	MES9 8C US	MES9CZ EU	MES9C EU	MES9 90Y EU		
11-31	332-61315-0	WASHER 10.5-18-1.5 ワッシャ 10.5-18-1.5		1			1	1	1	1	EP
11-32	3AA-62454-0	TILT STOPPER (L) チルトストッパ (L)		2			2	2	2	2	EP
11-33	3AA-62452-0	BOLT 6-12.5-9.5-2.5 ボルト		4			4	4	4	4	EP
11-34	941403-1000	WAVE WASHER d=10 ウェーブワッシャ d=10		2			2	2	2	2	EP
11-35	3DN-66316-0	REVERSE LOCK CLIP リバースロッククリップ		2			2	2	2	2	EP
11-36	3AC-62191-0	SWIVEL BRACKET SHAFT ASSY スイベルブラケットシャフトアッシー		1			1	1	1	1	EFT EP EPT
11-39	346-62124-1	NYLON NUT 7/8-14 ナイロンナット 7/8-14		1			1	1	1	1	EFT EP EPT
11-40	3AA-62114-1	PLATE プレート		1			1	1	1	1	EFT EP EPT
11-41	3AA-61199-0	CARRYING HANDLE キャリングハンドル		1			1	1	1	1	EP EPT
11-42	3AA-83830-0	STEERING HOOK PLATE ステアリングフックプレート		1			1	1	1	1	EP EPT
11-43	3AA-83913-0	COLLAR 10.1-20-15 カラー 10.1-20-15		2			2	2	2	2	EP EPT
11-44	9161E3-1045	BOLT ボルト		2			2	2	2	2	EP EPT
11-45	940103-1000	WASHER ワッシャ		2			2	2	2	2	EP EPT
11-46	1 3BA-72120-0	RIGGING BOLT SET リギングボルトセット		1			1	1	1	1	EP EFT
11-46	2 3BJ-72120-1	RIGGING BOLT SET リギングボルトセット					1			1	EPT
11-47	1 9101E3-0885	* BOLT * ボルト		2			2	2	2	2	EP EFT
11-47	2 9101E3-0885	* BOLT * ボルト					4			4	EPT
11-48	1 9401E3-0800	* WASHER * ワッシャ		4			4	4	4	4	EP EFT
11-48	2 9401E3-0800	* WASHER * ワッシャ					8			8	EPT
11-49	1 930403-0800	* NYLON NUT 8-P1.25 * ナイロンナット 8-P1.25		2			2	2	2	2	EP EFT
11-49	2 930403-0800	* NYLON NUT 8-P1.25 * ナイロンナット 8-P1.25					4			4	EPT

Fig. 12

BRACKET (PTT)(EFT/EPT MODEL)

ブラケット (パワーチルト)(EFT/EPT モデル)



Ref. No. 見出番号	Part No. 部品番号	Description 部 品 名	Q'ty/個数							Remarks 備 考
			MFS9C DO	MFS9 9CX	MFS9C US	MFS9 8C US	MFS6CZ EU	MFS9C EU	MFS9 9CY EU	
12-1	3Z0Q77211-2	CLAMP BRACKET (PTT-R) クランプ フ ラケット (PTT-R)				1		1	EFT EPT	
12-7	3Z0Q77212-0	CLAMP BRACKET (PTT-L) クランプ フ ラケット (PTT-L)				1		1	EFT EPT	
12-13	3AA-72049-0	CO-PILOT DECAL コハ イロットデ カル				1		1	EFT	
12-14	3Z0-77115-0	TRIM LOCK PIN トリムロックピ ン				2		2	EFT EPT	
12-15	3P0-66233-0	WASHER 8. 1-16-1. 5 ワッシャ 8. 1-16-1. 5				2		2	EFT EPT	
12-16	3V5-62442-0	NYLON NUT 8-P1. 25 ナイロンナット 8-P1. 25				2		2	EFT EPT	
12-17	910103-5616	BOLT ボ ルト				2		2	EFT EPT	
12-18	910103-5612	BOLT ボ ルト				1		1	EFT EPT	
12-19	3V1Q77208-0	SWIVEL BRACKET ASSY スイベ ルフ ラケットアッ シ				1		1	EFT EPT	
12-20	3Z0-62476-2	TILT STOPPER チルトストッパ (PTT)				1		1	EFT EPT	
12-21	369-62433-1	TILT STOPPER GRIP チルトストッパ グ リップ				1		1	EFT EPT	
12-22	353-63207-0	COLLAR 10. 2-24-12 カラー 10. 2-12-12				2		2	EFT EPT	
12-23	940103-1000	WASHER ワッシャ				1		1	EFT EPT	
12-24	951403-3516	SPRING PIN 3. 5-16 スプリングピ ン 3. 5-16				1		1	EFT EPT	
12-25	3R0-62473-0	TILT STOPPER SPRING チルトストッパ スプリング				1		1	EFT EPT	
12-26	3Z0-63035-0	FRICITION PIECE フリクションピ ース				1		1	EFT EPT	
12-27	346-62127-0	CAP NUT キャップ ナット フ ラケットボ ルト				2		2	EFT	
12-28	3R3-62443-0	WASHER 8. 1-20-0. 8 ワッシャ 8. 1-20-0. 8				1		1	EFT	
12-29	3R3-62445-0	BOLT ボ ルト コハ イロット				1		1	EFT	
12-30	930403-0800	NYLON NUT 8-P1. 25 ナイロンナット 8-P1. 25				1		1	EFT	
12-31	940103-0800	WASHER ワッシャ				1		1	EFT	
12-32	3AA-62447-0	PLATE プレート コハ イロット				1		1	EFT	
12-33	9101E3-5616	BOLT ボ ルト				2		2	EFT	
12-34	3R3-62448-1	WASHER 8. 5-38-3 ワッシャ コハ イロット				1		1	EFT	
12-35	3R3-62449-0	DISC 8. 5-38-2 ディスク コハ イロット 8. 5-38-2				2		2	EFT	
12-36	31HQ77151-0	PT ASSY PT アッ シ				1		1	EFT EPT	
12-37	3KY-77071-0	CYLINDER PIN (UPPER) シリンダ ピ ン (アッハ)				1		1	EFT EPT	
12-38	3Z0-77076-0	BUSHING 13-16-31 ブ ッシング 13-16-31				1		1	EFT EPT	
12-39	3R0-77076-0	BUSHING 13-17-19. 5 ブ ッシング				2		2	EFT EPT	

Fig. 12

BRACKET (PTT)(EFT/EPT MODEL)

ブラケット (パワーチルト)(EFT/EPT モデル)

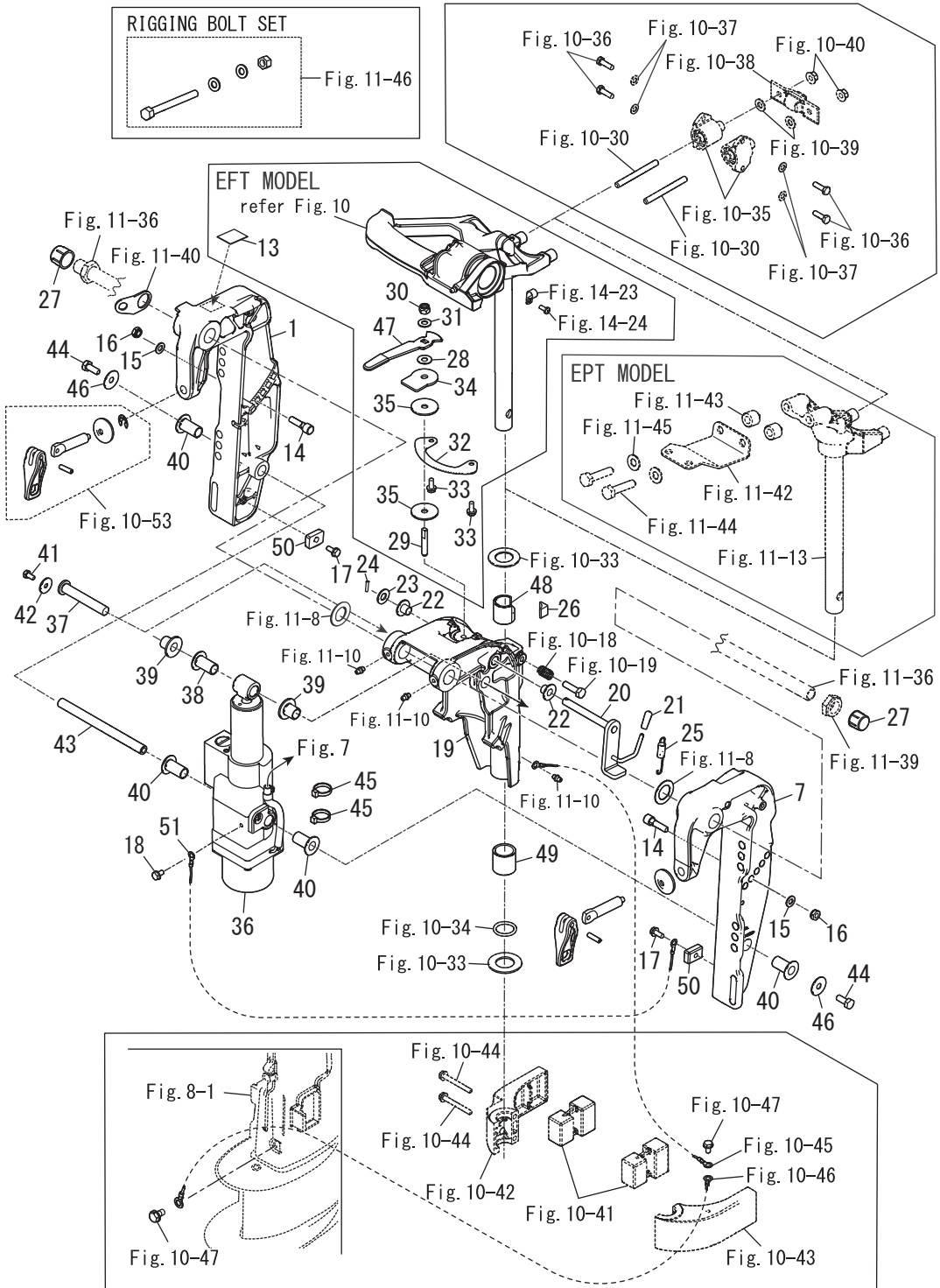
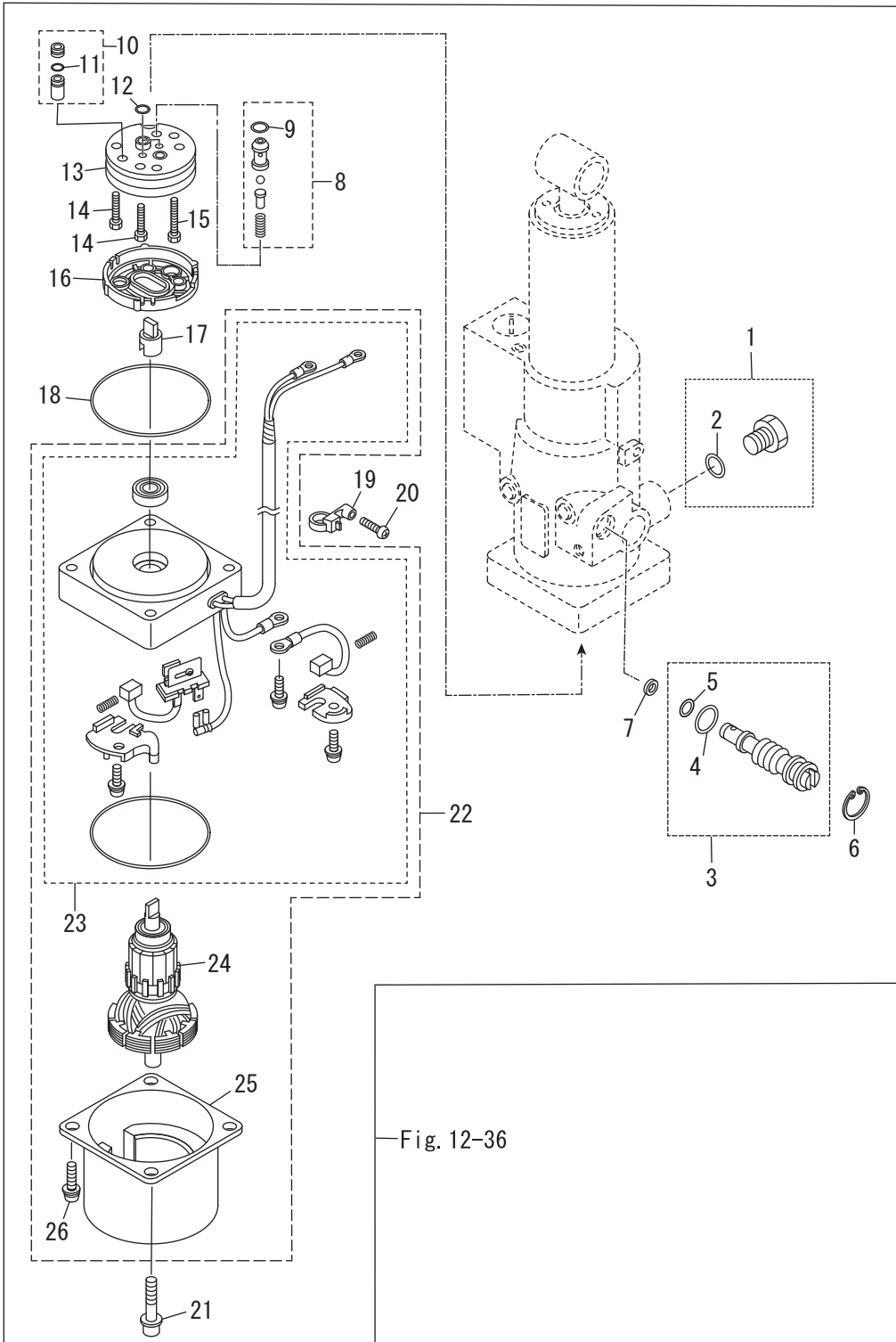


Fig. 13

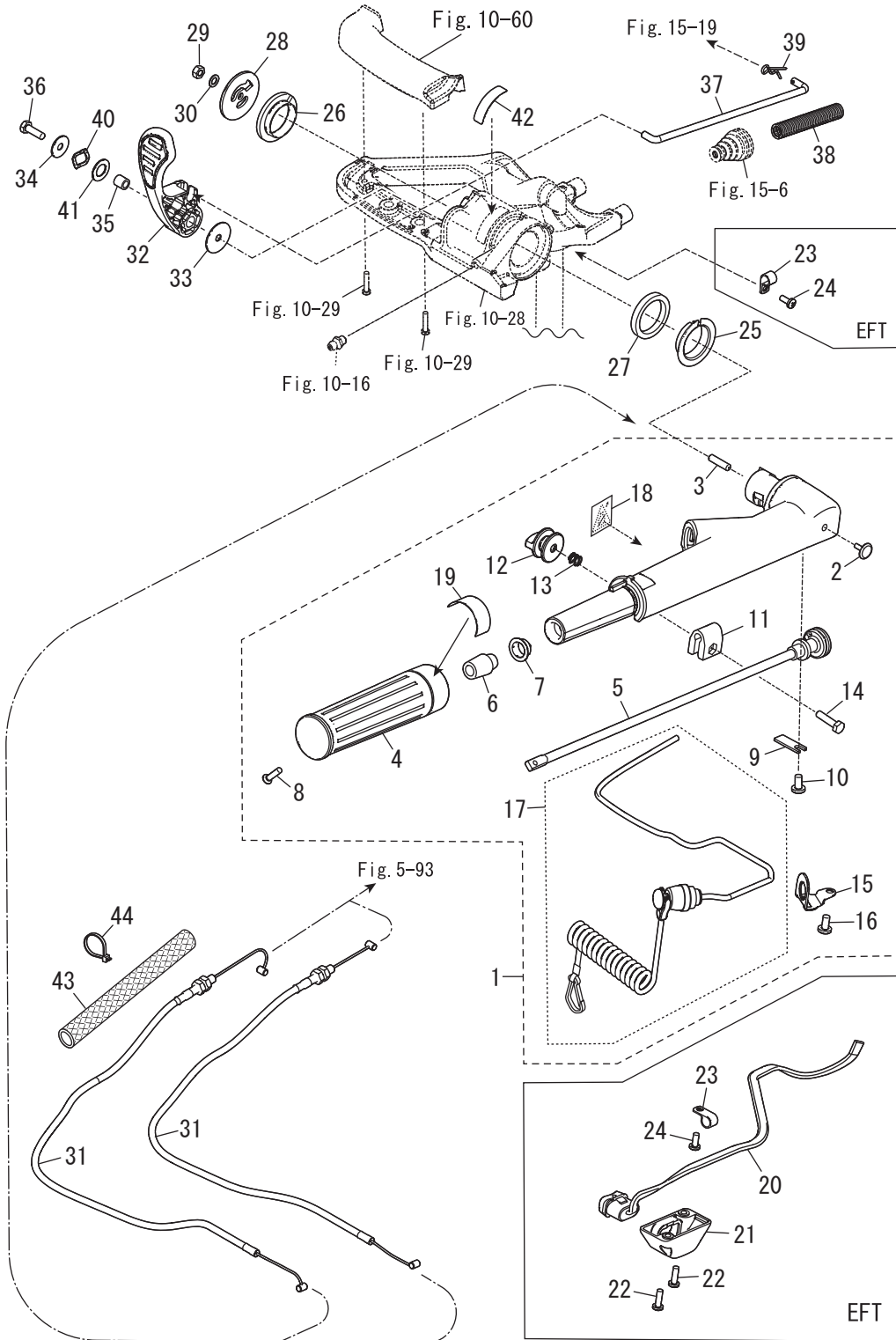
POWER TILT
パワーチルト



Ref. No. 見出番号	Part No. 部品番号	Description 部 品 名	Q'ty/個数							Remarks 備 考
			MES9C DO	MES9 90X	MES9C US	MES9 8C US	MES9CZ EU	MES9C EU	MES9 90Y EU	
13-1	3Z0-77221-0	CAP ASSY キャップ アッソ				1		1	EFT EPT	
13-2	3B7-77169-0	* O-RING * Oリング				1		1	EFT EPT	
13-3	3Z0-77175-0	MANUAL VALVE ASSY マニュアルバルブ アッソ				1		1	EFT EPT	
13-4	3R0-77177-0	* O-RING 2.4-9.8 * Oリング 2.4-9.8				1		1	EFT EPT	
13-5	3Z0-77179-0	* O-RING * Oリング				1		1	EFT EPT	
13-6	3R0-77171-0	C-RING Cリング				1		1	EFT EPT	
13-7	3AC-77173-0	SEAL WASHER シールワッシャ				1		1	EFT EPT	
13-8	3Z0-77450-0	RELIEF VALVE ASSY リリーフバルブ アッソ				1		1	EFT EPT	
13-9	3Z0-77179-0	* O-RING * Oリング				1		1	EFT EPT	
13-10	3Z0-77460-0	VALVE ASSY バルブ アッソ				1		1	EFT EPT	
13-11	3R0-77451-0	* O-RING 1.5-3.5 * Oリング 1.5-3.5				1		1	EFT EPT	
13-12	3B7-77169-0	O-RING Oリング				2		2	EFT EPT	
13-13	3B7-77430-0	PUMP ポンプ				1		1	EFT EPT	
13-14	3B7-77432-1	BOLT ボルト				2		2	EFT EPT	
13-15	3B7-77431-1	BOLT ボルト				1		1	EFT EPT	
13-16	3B7-77434-1	FILTER フィルタ B				1		1	EFT EPT	
13-17	3E0-77163-0	COUPLING カップ リング ポンプ				1		1	EFT EPT	
13-18	3R0-77167-0	O-RING 2-62.5 Oリング 2-62.5				1		1	EFT EPT	
13-19	3Z1-84398-1	BAND バンド リートワイヤ				1		1	EFT EPT	
13-20	3V1-64333-0	PRE-COATED SCREW 5-12 プレコートスクリュー 5-12				1		1	EFT EPT	
13-21	3Z0-77431-0	BOLT ボルト				2		2	EFT EPT	
13-22	31H-77180-0	MOTOR ASSY モータアッソ				1		1	EFT EPT	
13-23	31H-77192-0	* MOTOR BRACKET ASSY * モータブラケットアッソ				1		1	EFT EPT	
13-24	3Z0-77190-0	* ARMATURE ASSY * アーマチュアアッソ				1		1	EFT EPT	
13-25	3Z0-77195-0	* YOKE ASSY * ヨークアッソ				1		1	EFT EPT	
13-26	9215E3-5512	* SCREW * スクリュー				2		2	EFT EPT	

Fig. 14

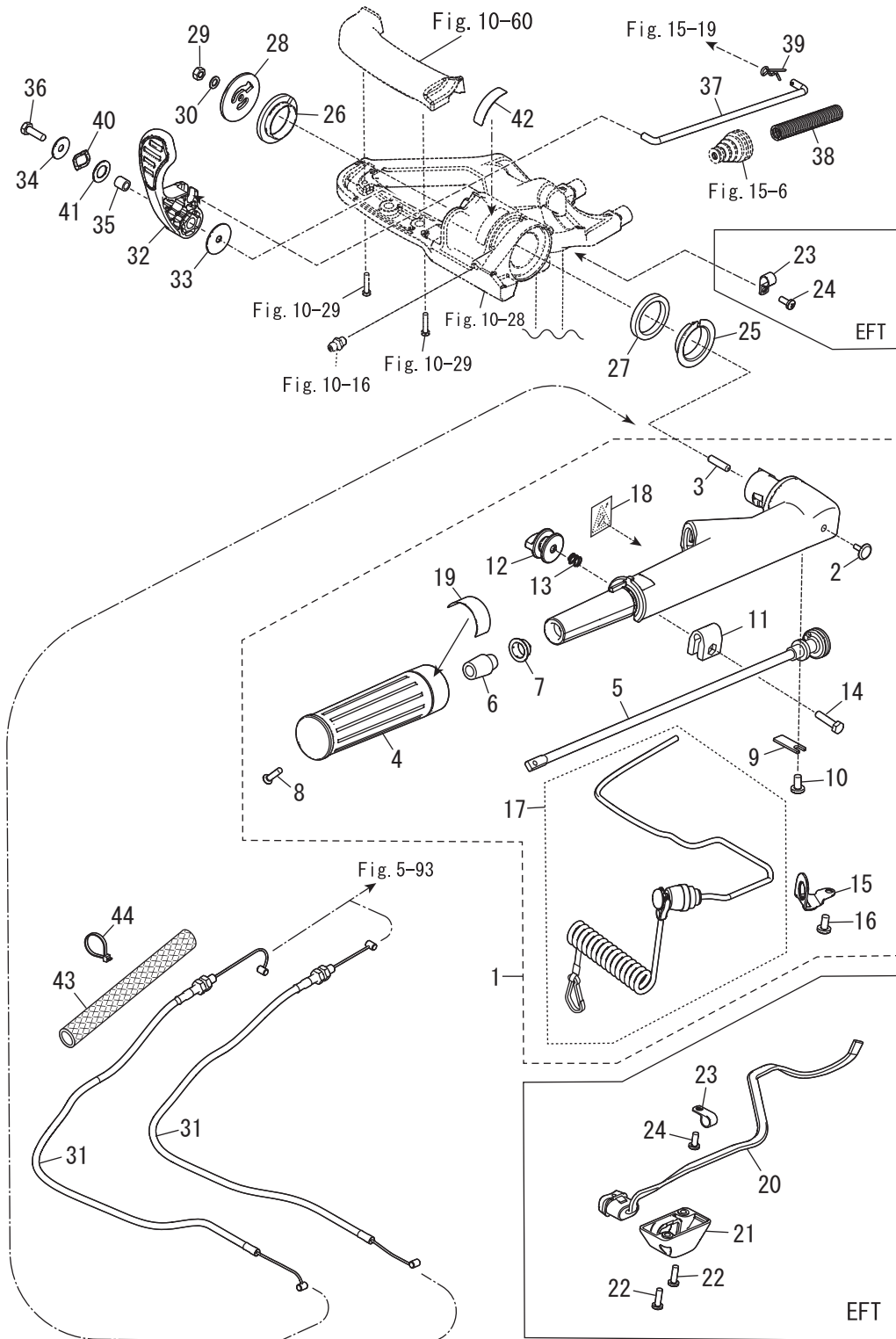
TILLER HANDLE/SHIFT LEVER
ティラハンドル / シフトレバー



Ref. No. 見出番号	Part No. 部品番号	Description 部 品 名	Q'ty/個数							Remarks 備 考
			MFS9C DO	MFS9 90X	MFS9C US	MFS9 8C US	MFS9CZ EU	MFS9C EU	MFS9 90Y EU	
14-1	1	31HQ63003-0 TILLER HANDLE ASSY テイヤハンド ^レ ルアツッ	1	1	1	1	1	1	1	MF EF
14-1	2	31HW63003-0 TILLER HANDLE ASSY テイヤハンド ^レ ルアツッ					1		1	MF EF for White Model
14-2		350-67154-0 * PLASTIC RIVET 6.5 * プラスチックリベット 6.5	1	1	1	1	1	1	1	MF EF EFT
14-3		3B2-63104-1 * STUD * スタット	1	1	1	1	1	1	1	MF EF EFT
14-4		3R3-63012-0 * GRIP * グリップ	1	1	1	1	1	1	1	MF EF EFT
14-5		3V1-63041-0 * THROTTLE SHAFT * スロットルシャフト	1	1	1	1	1	1	1	MF EF EFT
14-6		3H6-63048-0 * THROTTLE SHAFT DAMPER * スロットルシャフトダンパー	1	1	1	1	1	1	1	MF EF EFT
14-7		3H6-63510-0 * BUSHING 14-15.8-7 * ブッシング ^レ 14-15.8-7	1	1	1	1	1	1	1	MF EF EFT
14-8		921803-0520 * SCREW * スクリュー	1	1	1	1	1	1	1	MF EF EFT
14-9		3B2-63063-0 * THROTTLE SHAFT SUPPORT * スロットルシャフトサポート	1	1	1	1	1	1	1	MF EF EFT
14-10		9215E3-0612 * SCREW * スクリュー	1	1	1	1	1	1	1	MF EF EFT
14-11		3V1-63035-1 * FRICTION PIECE * フリクションピース	1	1	1	1	1	1	1	MF EF EFT
14-12		3V1-63077-0 * ADJUSTING NUT * アジャスタナット	1	1	1	1	1	1	1	MF EF EFT
14-13		3V1-63036-0 * SPRING * スプリング	1	1	1	1	1	1	1	MF EF EFT
14-14		910103-0625 * BOLT * ボルト	1	1	1	1	1	1	1	MF EF EFT
14-15		3RS-06869-0 * BRACKET * ブラケット	1	1	1	1	1	1	1	MF EF EFT
14-16		9215E3-0612 * SCREW * スクリュー	1	1	1	1	1	1	1	MF EF EFT
14-17		31H-06830-0 * STOP SWITCH ASSY * ストップスイッチアツッ	1	1	1	1	1	1	1	MF EF EFT
14-18		3AC-72200-0 * STOP SWITCH DECAL * ストップスイッチデカール	1	1	1	1	1	1	1	MF EF EFT
14-19		3NV-72019-0 * THROTTLE DECAL * スロットルデカール	1	1	1	1	1	1	1	MF EF EFT
14-20		3RS-72615-0 PTT SWITCH ASSY PTTスイッチアツッ					1		1	EFT
14-21		3V1-76032-0 SWITCH BOX スイッチボックス					1		1	EFT
14-22		9215E3-0516 SCREW スクリュー					2		2	EFT
14-23		336-06973-0 CLAMP 6-9.5L クランプ 6-9.5L					2		2	EFT
14-24		9215E3-0512 SCREW スクリュー					2		2	EFT
14-25		3V1-63102-0 BUSHING ブッシング ^レ ハンドル	1	1	1	1	1	1	1	MF EF EFT
14-26		3RS-63102-0 BUSHING ブッシング ^レ	1	1	1	1	1	1	1	MF EF EFT
14-27		3RS-63108-0 WASHER ワッシャ	1	1	1	1	1	1	1	MF EF EFT
14-28		3RS-63107-1 COVER カバー	1	1	1	1	1	1	1	MF EF EFT

Fig. 14

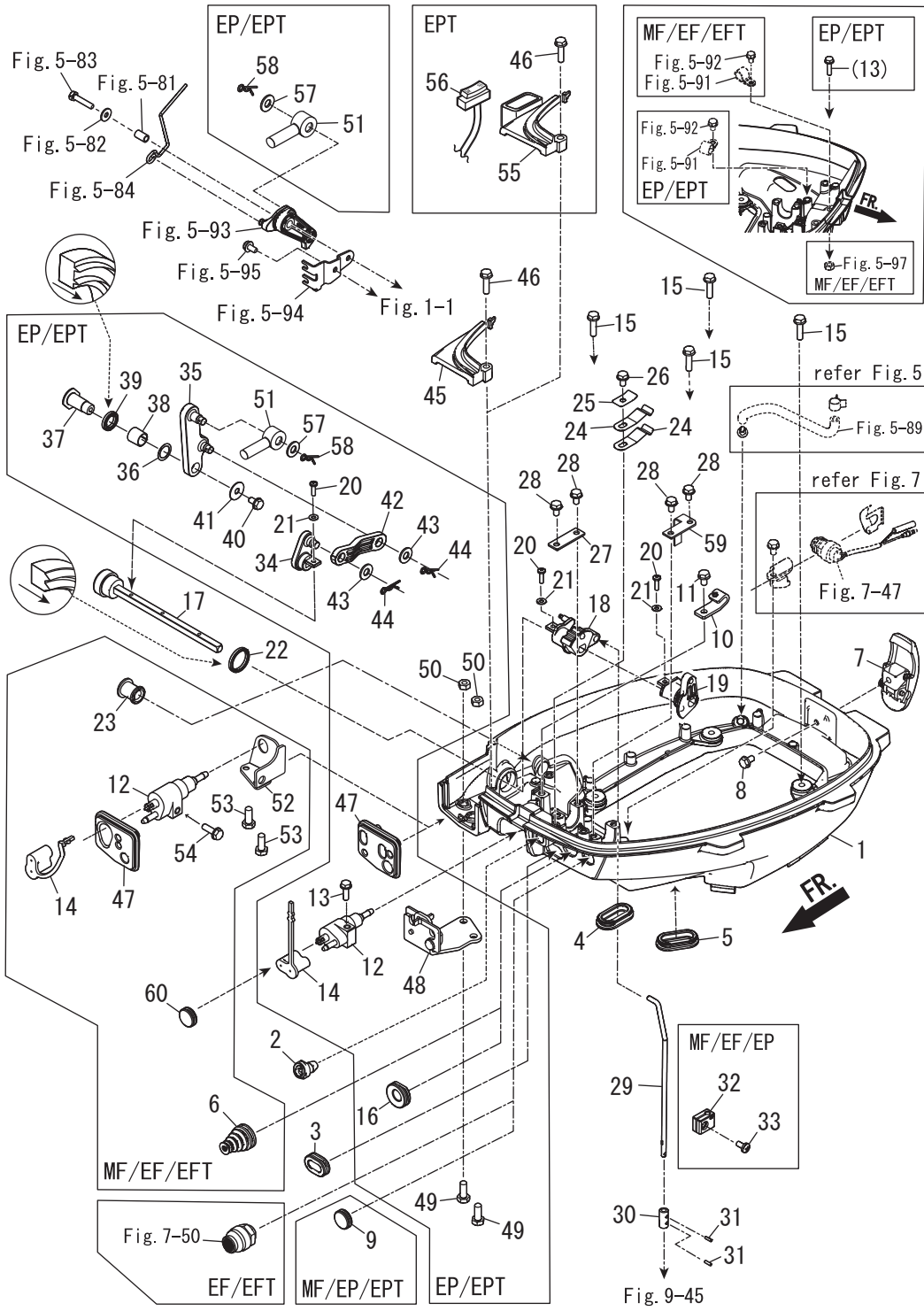
TILLER HANDLE/SHIFT LEVER
 ティラハンドル / シフトレバー



Ref. No. 見出番号	Part No. 部品番号	Description 部 品 名	Q'ty/個数							Remarks 備 考
			MES9C DO	MES9 9CX	MES9C US	MES9 8C US	MES9CZ EU	MES9C EU	MES9 9CY EU	
14-29	930103-0600	NUT ナット	1	1	1	1	1	1	1	MF EF EFT
14-30	940203-0600	WASHER ワッシャ	1	1	1	1	1	1	1	MF EF EFT
14-31	31H-63600-0	THROTTLE WIRE スロットルワイヤ	2	2	2	2	2	2	2	MF EF EFT
14-32	3RS-66110-1	SHIFT LEVER シフトレバ [*]	1	1	1	1	1	1	1	MF EF EFT
14-33	3RS-67115-0	WASHER 6.5-30-1 ワッシャ	1	1	1	1	1	1	1	MF EF EFT
14-34	346-67115-0	WASHER 6.5-21-1 ワッシャ 6.5-21-1	1	1	1	1	1	1	1	MF EF EFT
14-35	3H6-63619-1	COLLAR 6.5-10.5-10 カラー プラケット 6.5-10.5-10	1	1	1	1	1	1	1	MF EF EFT
14-36	9101E3-0620	BOLT ボルト	1	1	1	1	1	1	1	MF EF EFT
14-37	31N-66134-0	SHIFT LEVER ROD シフトレバ [*] -ロッド [*]	1	1	1	1	1	1	1	MF EF EFT
14-38	31N-06133-0	PROTECTOR 6.4-10-.2-60 プロテクタ	1	1	1	1	1	1	1	MF EF EFT
14-39	951603-0600	SNAP PIN d=6 スナップ ピン d=6	1	1	1	1	1	1	1	MF EF EFT
14-40	3RS-05259-0	WAVE WASHER 13-20-0.3 ウェーブワッシャ	1	1	1	1	1	1	1	MF EF EFT
14-41	3RS-61315-0	WASHER ワッシャ	1	1	1	1	1	1	1	MF EF EFT
14-42	1 3WL-67578-0	SHIFT DECAL シフトデカール	1	1	1	1	1	1	1	MF EF EFT
14-42	2 3YG-67578-0	SHIFT DECAL シフトデカール					1		1	MF EF for White Model
14-43	31H-63609-0	FLEX BRAIDED SLEEVE スリーブ	1	1	1	1	1	1	1	MF EF EFT
14-44	369-84398-1	BAND 202 バンド [*]	1	1	1	1	1	1	1	MF EF EFT

Fig. 15

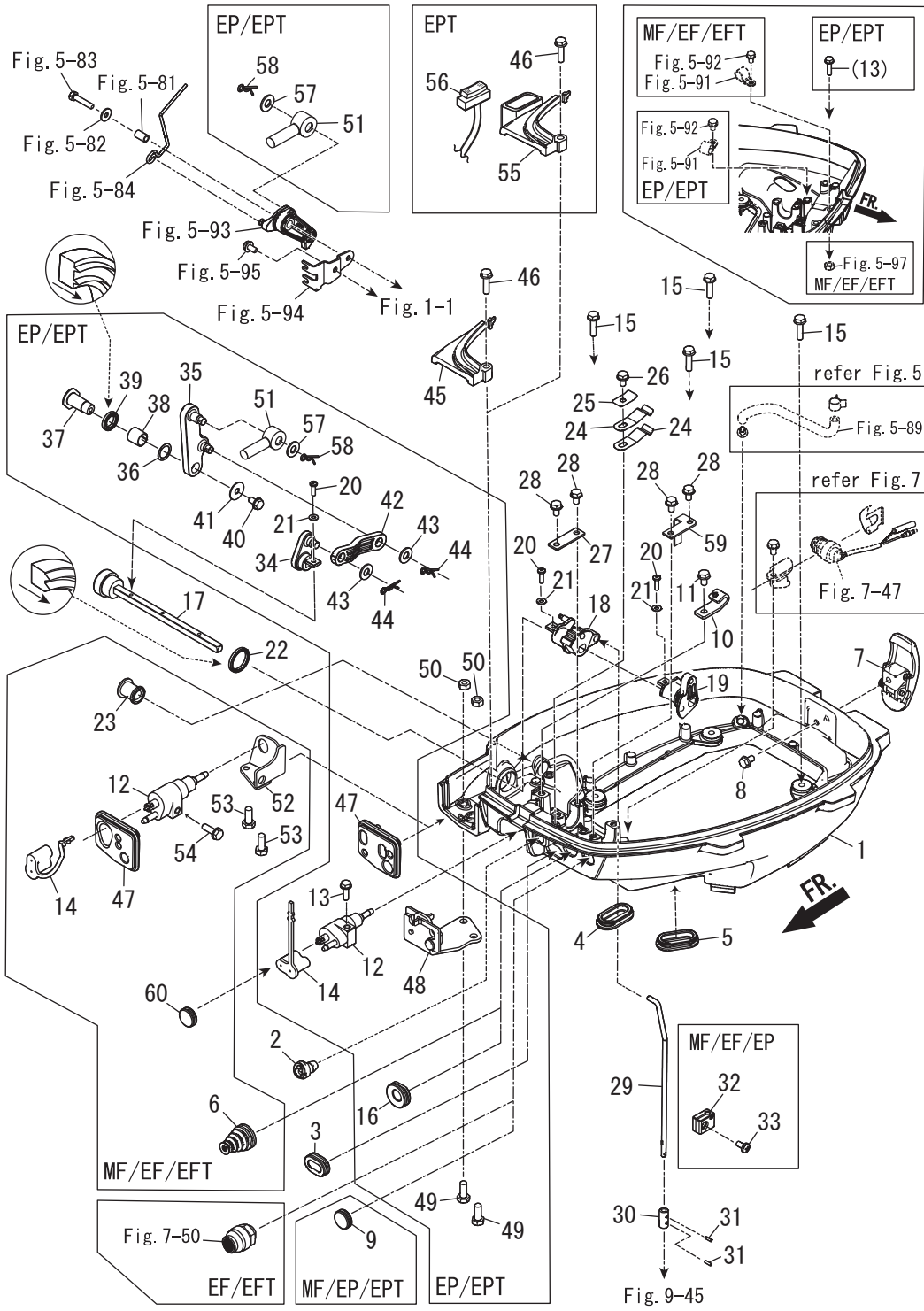
BOTTOM COWL/SHIFT
ボトムカウル/シフト



Ref. No. 見出番号	Part No. 部品番号	Description 部 品 名	Q'ty/個数							Remarks 備 考		
			MFS9C DO	MFS9 9CX	MFS9 9CX	MFS9C US	MFS9 8C US	MFS6CZ EU	MFS9C EU		MFS9 9CX EU	
15-1	1	31HQ67100-1 BOTTOM COWL ホトムカウル	1	1	1	1	1	1	1	1		
15-1	2	31HW67100-1 BOTTOM COWL ホトムカウル						1			1	for White Model
15-2		3R3-71040-0 PILOT LAMP ASSY パイロットランプアッシー	1	1	1	1	1	1	1	1	1	
15-3		3R3-67162-0 GROMMET 25-15-3 グロメット ハッテリケーブ	1	1	1	1	1	1	1	1	1	
15-4		3R3-66226-0 GROMMET 40-18-3 グロメット シフトロッド	1	1	1	1	1	1	1	1	1	
15-5		3R3-66226-0 GROMMET 40-18-3 グロメット シフトロッド	1	1	1	1	1	1	1	1	1	
15-6		3RS-66260-1 GROMMET グロメット	1	1	1	1	1	1	1	1	1	MF EF EFT
15-7		3AA-67120-1 COWL LATCH ASSY カウルラッチアッシー	1	1	1	1	1	1	1	1	1	
15-8		910103-5612 BOLT ボルト	1	1	1	1	1	1	1	1	1	
15-9		345-67117-0 GROMMET 17-2.7 グロメット 17-2.7	1	1	1	1	1	1	1	1	1	MF EP EPT
15-10		3V1-69000-0 STARTER LOCK CABLE BRACKET スターロックケーブルブラケット	1	1	1	1	1	1	1	1	1	
15-11		910103-5612 BOLT ボルト	1	1	1	1	1	1	1	1	1	
15-12		394-70260-1 FUEL CONNECTOR (MALE) フエエルコネクタ (エンジン側)	1	1	1	1	1	1	1	1	1	
15-13		9101E3-5625 BOLT ボルト		1				1	1	1	1	EP EPT
15-14		3H6-70262-0 FUEL CONNECTOR PROTECTOR フエエルコネクタプロテクタ	1	1	1	1	1	1	1	1	1	
15-15		9101E3-5625 BOLT ボルト	4	4	4	4	4	4	4	4	4	
15-16		345-67161-0 GROMMET 22-3 グロメット 22-3		1				1	1	1	1	EP EPT
15-17		31H-66135-0 SHIFT LEVER SHAFT シフトレバーシャフト	1	1	1	1	1	1	1	1	1	
15-18		3V1-66225-0 SHIFT ROD LEVER シフトロッドレバー	1	1	1	1	1	1	1	1	1	
15-19		31H-66155-0 LEVER レバー	1	1	1	1	1	1	1	1	1	
15-20	1	921503-0414 SCREW スクリュー	2	2	2	2	2	2	2	2	2	MF EF EFT
15-20	2	921503-0414 SCREW スクリュー		3				3	3	3	3	EP EPT
15-21	1	940103-0400 WASHER ワッシャ	2	2	2	2	2	2	2	2	2	MF EF EFT
15-21	2	940103-0400 WASHER ワッシャ		3				3	3	3	3	EP EPT
15-22		3V1-66187-0 SEAL RING 23-29-3.7 シールリング 23-29-3.7	1	1	1	1	1	1	1	1	1	
15-23		3B2-67187-0 GROMMET 16-17.5 グロメット	1	1	1	1	1	1	1	1	1	MF EF EFT
15-24		3UA-66113-0 SHIFT DETENT SPRING t=0.8 シフトデテントスプリング	2	2	2	2	2	2	2	2	2	
15-25		3Y1-66117-0 SHIFT DETENT SUPPORTER t=0.8 シフトデテントサポーター	1	1	1	1	1	1	1	1	1	
15-26		910103-5612 BOLT ボルト	1	1	1	1	1	1	1	1	1	

Fig. 15

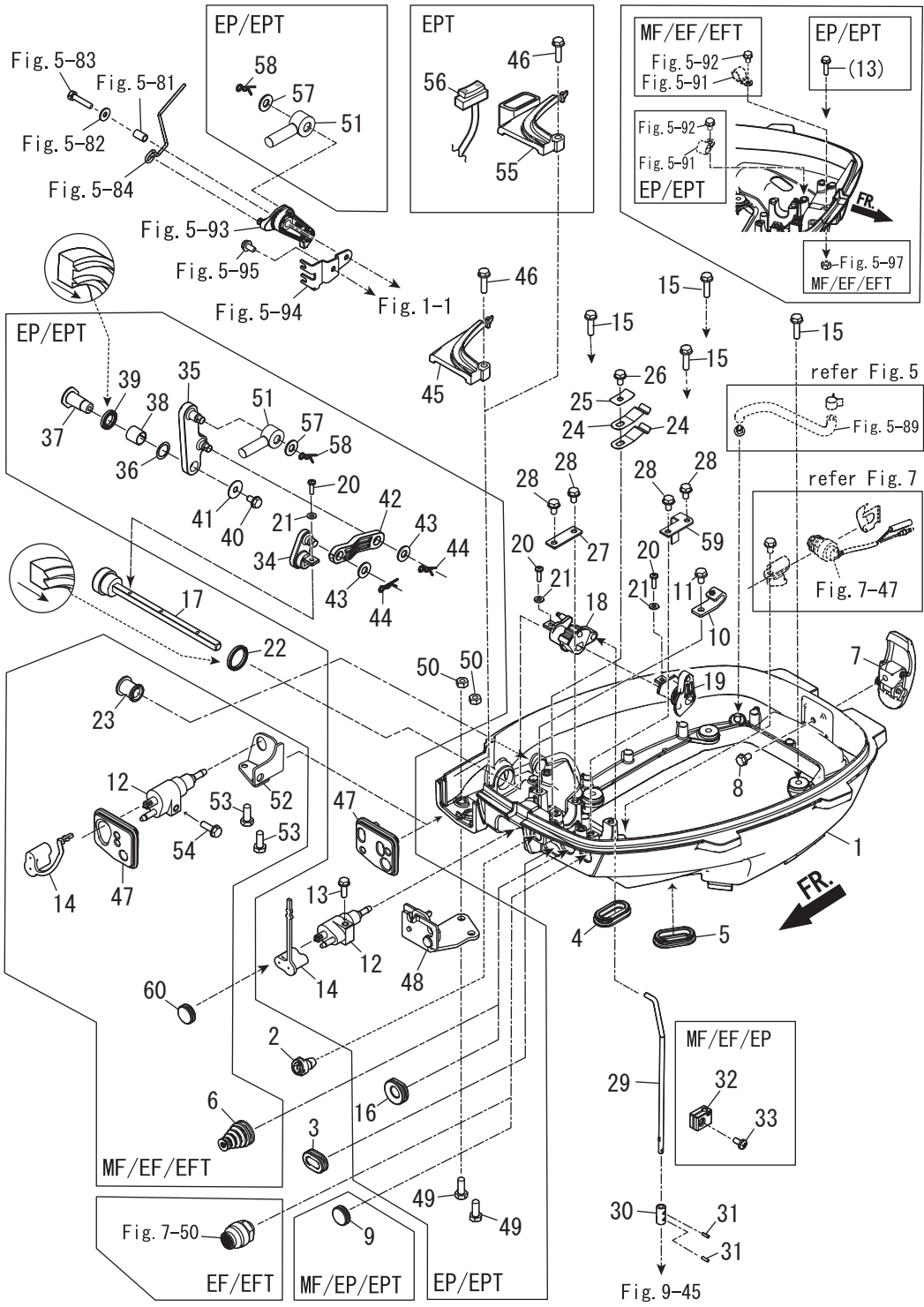
BOTTOM COWL/SHIFT
ボトムカウル/シフト



Ref. No. 見出番号	Part No. 部品番号	Description 部 品 名	Q'ty/個数							Remarks 備 考
			MFS9C DO	MFS9 90X	MFS9C US	MFS9 8C US	MFS6CZ EU	MFS8C EU	MFS9 90Y EU	
15-27	3V1-66145-0	HOLDER ホルダ シフトレバ-シャフト	1	1	1	1	1	1	1	
15-28	910103-5612	BOLT ボルト	4	4	4	4	4	4	4	
15-29	3V1-66211-1	SHIFT ROD シフトロッド	1	1	1	1	1	1	1	
15-30	3V1-66241-0	SHIFT ROD JOINT シフトロッドジョイント	1	1	1	1	1	1	1	
15-31	951403-0310	SPRING PIN 3-10 スプリングピン 3-10	2	2	2	2	2	2	2	
15-32	3V1-66302-1	REVERSE LOCK LINK JOINT リバースロックリンクジョイント	1	1	1	1	1	1	1	MF EF EP
15-33	921503-0612	SCREW スクリュー	1	1	1	1	1	1	1	MF EF EP
15-34	31H-66129-0	SHIFT LEVER (REMOTE CONTROL) シフトレバ- (リモートコントロール)		1			1	1	1	EP EPT
15-35	31H-66128-0	SHIFT ARM (REMOTE CONTROL) シフトアーム (リモートコントロール)		1			1	1	1	EP EPT
15-36	941403-1400	WAVE WASHER d=14 ウェーブワッシャ d=14		1			1	1	1	EP EPT
15-37	3V1-66142-0	PIVOT ピボット (EP)		1			1	1	1	EP EPT
15-38	369-67105-0	HOOK LEVER BUSHING フックレバ-ブッシング		1			1	1	1	EP EPT
15-39	338-67147-0	SEAL RING 13.8-22-3.7 シールリング 13.8-22-3.7		1			1	1	1	EP EPT
15-40	910103-5612	BOLT ボルト		1			1	1	1	EP EPT
15-41	346-67115-0	WASHER 6.5-21-1 ワッシャ 6.5-21-1		1			1	1	1	EP EPT
15-42	31H-66134-0	SHIFT LEVER ROD シフトレバ-ロッド		1			1	1	1	EP EPT
15-43	3AA-83719-0	WASHER 8.5-18-1.6 ワッシャ 8.5-18-1.6		2			2	2	2	EP EPT
15-44	951603-0800	SNAP PIN d=8 スナップピン d=8		2			2	2	2	EP EPT
15-45	1 31H067481-0	SHIFT LEVER BRACKET COVER シフトレバ-ブラケットカバー	1	1	1	1	1	1	1	MF EF EFT EP
15-45	2 31HW67481-0	SHIFT LEVER BRACKET COVER シフトレバ-ブラケットカバー					1		1	for White Model
15-46	910103-5625	BOLT ボルト	1	1	1	1	1	1	1	
15-47	1 31H-63621-0	GROMMET グロメット	1	1	1	1	1	1	1	MF EF EFT
15-47	2 31H-83732-0	GROMMET グロメット		1			1	1	1	EP EPT
15-48	3AA-83820-0	CABLE CLIP ASSY ケーブルクリップアッシー		1			1	1	1	EP EPT
15-49	9101E3-0616	BOLT ボルト		2			2	2	2	EP EPT
15-50	930103-0600	NUT ナット		2			2	2	2	EP EPT
15-51	3B7-83715-2	CABLE JOINT ケーブルジョイント		2			2	2	2	EP EPT
15-52	31H-70251-0	FUEL CONNECTOR STAY フュエルコネクタステー	1	1	1	1	1	1	1	MF EF EFT
15-53	9101E3-5616	BOLT ボルト	2	2	2	2	2	2	2	MF EF EFT

Fig. 15

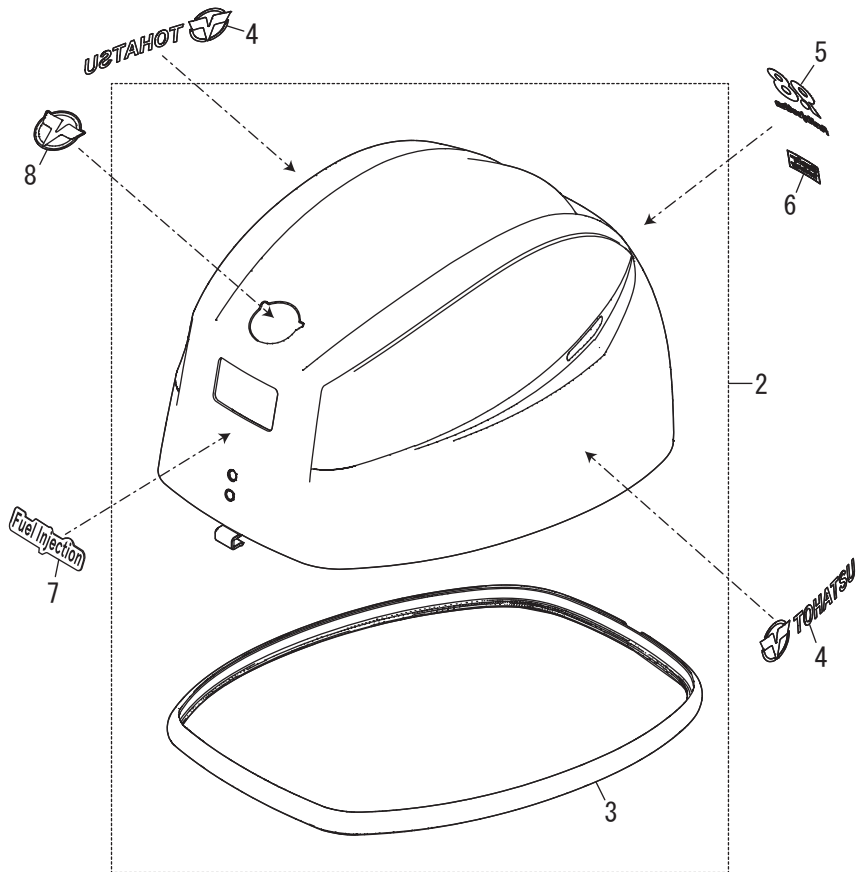
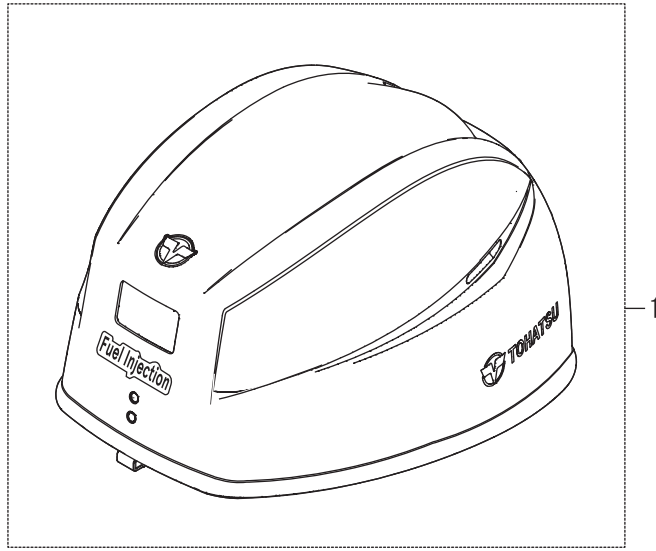
BOTTOM COWL/SHIFT
ボトムカウル/シフト



Ref. No. 見出番号	Part No. 部品番号	Description 部 品 名	Q'ty/個数							Remarks 備 考	
			MES9_8C DO	MES9_8C DO	MES9_9CX	MES9_9CX	MES9_8C US	MES9_8C US	MES9_8C EU		MES9_8C EU
15-54	910103-5616	BOLT ボルト	1	1	1	1	1	1	1	1	MF EF EFT
15-55	31HQ67483-0	REMOTE CONT CABLE STAY COVER リモートコントロールケーブルステーカバー					1			1	EPT
15-56	3RS-72615-0	PTT SWITCH ASSY PTTスイッチアッシー					1			1	EPT
15-57	3AA-83719-0	WASHER 8.5-18-1.6 ワッシャ 8.5-18-1.6		2			2	2	2	2	EP EPT
15-58	951603-0800	SNAP PIN d=8 スナップピン d=8		2			2	2	2	2	EP EPT
15-59	31H-66145-0	HOLDER ホルダー	1	1	1	1	1	1	1	1	
15-60	345-67117-0	GROMMET 17-2.7 グロメット 17-2.7	1	1	1	1	1	1	1	1	MF EF EFT

Fig. 16

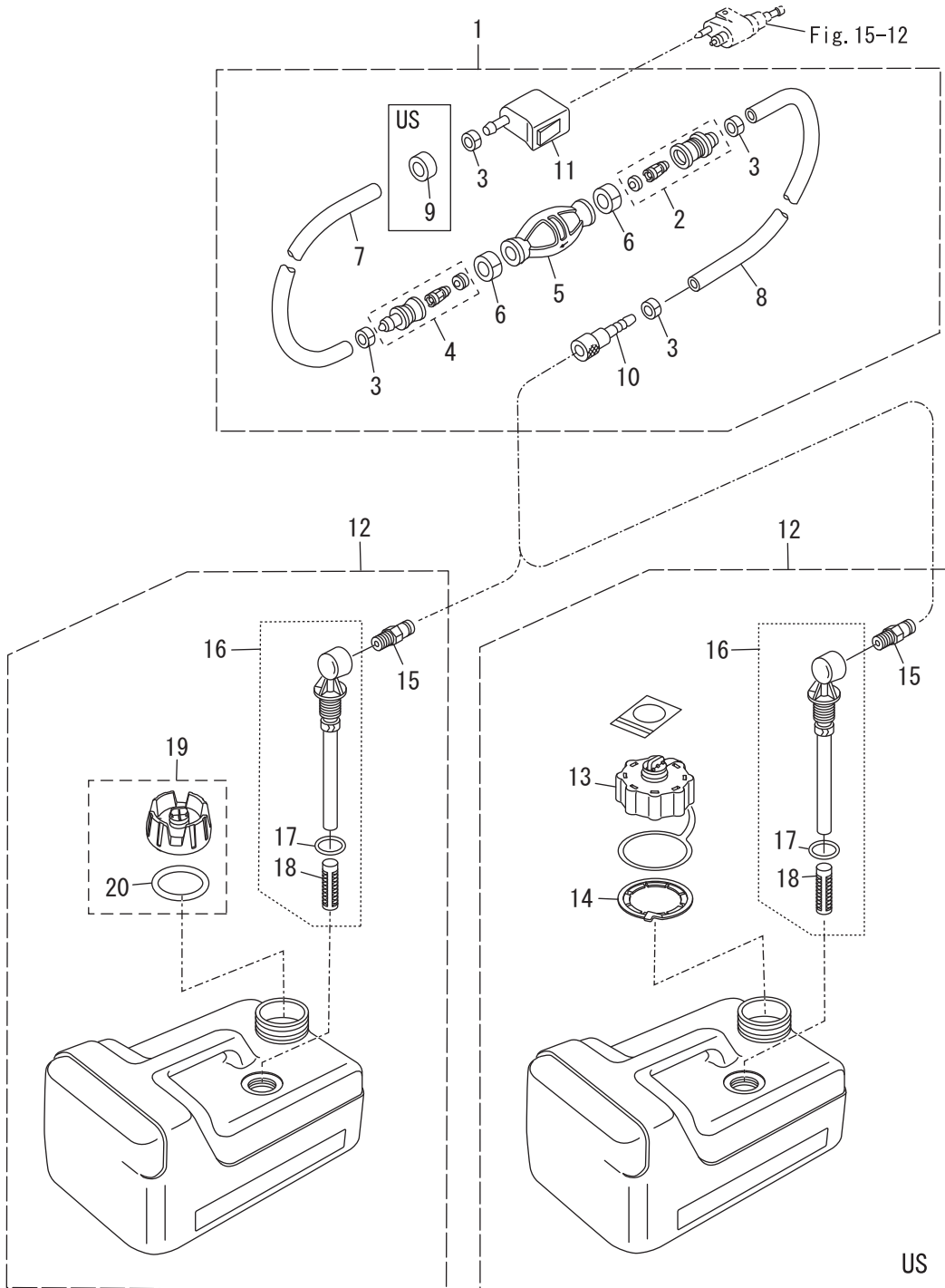
TOP COWL
トップカウル



Ref. No. 見出番号	Part No. 部品番号	Description 部 品 名	Q'ty/個数							Remarks 備 考	
			MES9_8C DO	MES9_9CX	MES9_8C US	MES9_8C US	MES9_8C EU	MES9_9CX EU			
16-1	1	31HQ67645-0	TOP COWL ASSY トップ カウルアッソ	1	1	1	1	1	1	1	
16-1	2	31WW67645-0	TOP COWL ASSY トップ カウルアッソ					1		1	for White Model
16-2	1	31HQ67640-0	TOP COWL SUB-ASSY トップ カウルサブ アッソ	1	1	1	1	1	1	1	
16-2	2	31HW67640-0	TOP COWL SUB-ASSY トップ カウルサブ アッソ					1		1	for White Model
16-3		31H-67501-0	* TOP COWL SEAL * トップ カウルシール	1	1	1	1	1	1	1	
16-4	1	3VS-67541-0	SIDE DECAL サイド デカール	2	2	2	2	2	2	2	
16-4	2	3ZB-67541-0	SIDE DECAL サイド デカール					2		2	for White Model
16-5	1	31H-67536-0	REAR DECAL (9.8) リヤデカール (9.8)		1			1			
16-5	2	31N-67536-0	REAR DECAL (8) リヤデカール (8)	1			1			1	
16-5	3	3RU-67536-2	REAR DECAL (9.9) リヤデカール (9.9)			1					1
16-5	4	31W-67536-0	REAR DECAL (9.8) リヤデカール (9.8)					1			for White Model
16-5	5	32H-67536-0	REAR DECAL (9.9) リヤデカール (9.9)							1	for White Model
16-5	6	3WL-67536-0	REAR DECAL (6) リヤデカール (6)						1		
16-6	1	3VS-67538-0	SIMPLIQ DECAL シンプ リックデカール	1	1	1	1	1	1	1	
16-6	2	3ZB-67538-0	SIMPLIQ DECAL シンプ リックデカール					1		1	for White Model
16-7	1	3RS-67545-0	FUEL INJECTION DECAL フエイルインジ エクシヨント デカール	1	1	1	1	1	1	1	
16-7	2	3WF-67545-0	FUEL INJECTION DECAL フエイルインジ エクシヨント デカール					1		1	for White Model
16-8		3RT-67580-0	LOGO DECAL ロゴ デカール	1	1	1	1	1	1	1	
16-9	1	3WL-72180-0	CAUTION DECAL (A) ユウシヨント デカール (A)	1	1		1	1			
16-9	2	3YG-72180-0	CAUTION DECAL (A) ユウシヨント デカール (A)					1			for White Model
16-10		3VS-67587-0	START DECAL スタート デカール	1	1		1	1		1	
16-11		3FO-72185-0	CAUTION DECAL ユウシヨント デカール			1			1	1	1

Fig. 17

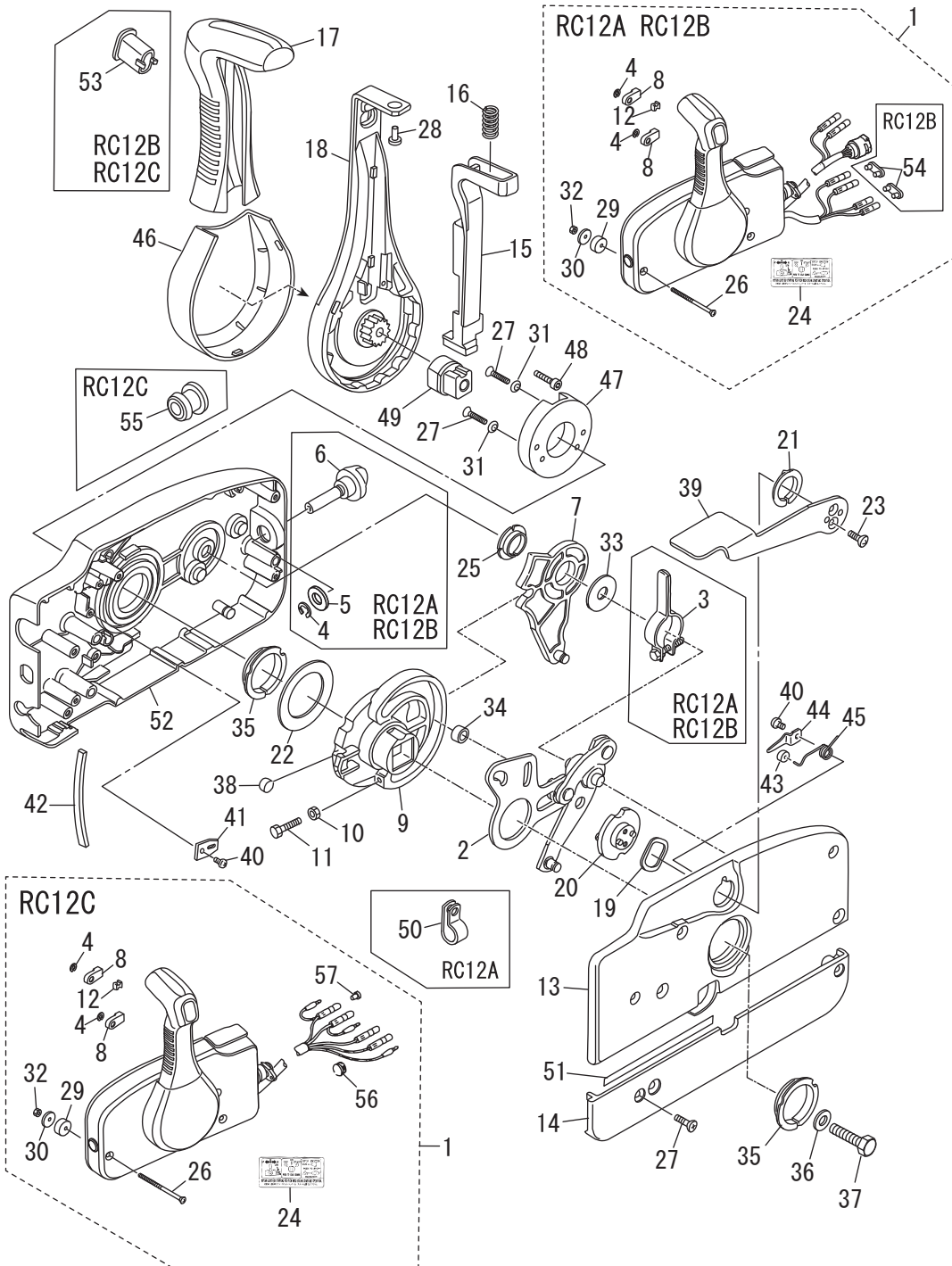
SEPARATE FUEL TANK
セバレートフュエルタンク



Ref. No. 見出番号	Part No. 部品番号	Description 部 品 名	Q'ty/個数							Remarks 備 考	
			MFS9C DO	MFS9 9CX	MFS9 9CX	MFS9C US	MFS9 8C US	MFS9CZ EU	MFS9C EU		MFS9 9CX EU
17-1	1	3H6-70200-2 PRIMER BULB ASSY ﾌﾞﾗｲﾏﾊﾞﾙﾌﾞ ﾏｯｼﾞ	1	1	1			1	1	1	
17-1	2	3AD-70200-2 PRIMER BULB ASSY ﾌﾞﾗｲﾏﾊﾞﾙﾌﾞ ﾏｯｼﾞ				1	1				MF EF EFT
17-2		3C7-70220-1 * JOINT ASSY (INLET) * ﾞﾞｲﾝﾄﾞ ﾏｯｼﾞ (ｲﾝﾚｯﾄ)	1	1	1	1	1	1	1	1	
17-3		332-70201-0 * CLAMP * ｸﾗﾝﾌﾟ	4	4	4	4	4	4	4	4	
17-4		3C7-70224-1 * JOINT ASSY (OUTLET) * ﾞﾞｲﾝﾄﾞ ﾏｯｼﾞ (ｱｳﾄﾚｯﾄ)	1	1	1	1	1	1	1	1	
17-5	1	3C7-70211-1 * PRIMER BULB * ﾌﾞﾗｲﾏﾊﾞﾙﾌﾞ	1	1	1			1	1	1	
17-5	2	3GF-70211-1 * PRIMER BULB * ﾌﾞﾗｲﾏﾊﾞﾙﾌﾞ				1	1				
17-6		3C7-70217-0 * CLAMP * ｸﾗﾝﾌﾟ	2	2	2	2	2	2	2	2	
17-7	1	3GF-70241-1 * LOW PERMEATION HOSE L=700 * ﾛｰﾊﾟｰ ﾐｰｼﾞｮﾝ ﾎｰｽ L=700				1	1				
17-7	2	98AB-70-700 * HOSE * ﾎｰｽ	1	1	1			1	1	1	
17-8	1	3GF-70240-1 * LOW PERMEATION HOSE L=1600 * ﾛｰﾊﾟｰ ﾐｰｼﾞｮﾝ ﾎｰｽ L=1600				1	1				
17-8	2	98AB-701600 * HOSE * ﾎｰｽ	1	1	1			1	1	1	
17-9		3GR-70280-0 * FUEL CONNECTOR MARK * ﾌｴﾙｺﾈｸﾀ ﾏﾞ ﾏﾞ ﾏﾞ				1	1				
17-10		3GF-70281-0 * FUEL CONNECTOR * ﾌｴﾙｺﾈｸﾀ (ﾀﾝｸ ﾏﾞ ﾏﾞ ﾏﾞ)	1	1	1	1	1	1	1	1	
17-11		3GR-70250-0 * FUEL CONNECTOR * ﾌｴﾙｺﾈｸﾀ (ﾏﾞ ﾏﾞ ﾏﾞ ﾏﾞ ﾏﾞ ﾏﾞ)	1	1	1	1	1	1	1	1	
17-12	1	3RS-70167-0 FUEL TANK ASSY 12L ﾌｴﾙ ﾏﾝｸ ﾏｯｼﾞ 12L (ﾄｰ ﾏﾞ ﾏﾞ)	1	1	1			1	1	1	
17-12	2	3UA-70167-0 FUEL TANK ASSY 12L ﾌｴﾙ ﾏﾝｸ ﾏｯｼﾞ 12L (ﾄｰ ﾏﾞ ﾏﾞ)				1	1				
17-13		3AC-70052-1 * FUEL TANK CAP ASSY * ﾌｴﾙ ﾏﾝｸ ﾏﾞ ﾏﾞ ﾏﾞ ﾏﾞ ﾏﾞ ﾏﾞ				1	1				
17-14		3AC-70055-0 * RETAINING RING * ﾚ ﾏﾞ ﾏﾞ ﾏﾞ ﾏﾞ ﾏﾞ ﾏﾞ				1	1				
17-15		3E0-70270-0 * QUICK-CONNECTOR (MALE) * ﾏﾞ ﾏﾞ ﾏﾞ ﾏﾞ ﾏﾞ ﾏﾞ ﾏﾞ	1	1	1	1	1	1	1	1	
17-16		3B2-70155-1 * PICK-UP ELBOW ASSY (12L) * ﾋ ﾏﾞ ﾏﾞ ﾏﾞ ﾏﾞ ﾏﾞ ﾏﾞ ﾏﾞ	1	1	1	1	1	1	1	1	
17-17		3C7-70199-0 ** O-RING ** ﾐ ﾏﾞ ﾏﾞ ﾏﾞ	1	1	1	1	1	1	1	1	
17-18		3C7-70113-0 ** FILTER ** ﾏﾞ ﾏﾞ ﾏﾞ	1	1	1	1	1	1	1	1	
17-19		3RS-70020-0 * FUEL TANK CAP ASSY * ﾌｴﾙ ﾏﾝｸ ﾏﾞ ﾏﾞ ﾏﾞ ﾏﾞ ﾏﾞ ﾏﾞ	1	1	1			1	1	1	
17-20		3RS-70021-0 ** TANK FILLER CAP GASKET ** ﾏﾝｸ ﾏﾞ ﾏﾞ ﾏﾞ ﾏﾞ ﾏﾞ ﾏﾞ ﾏﾞ	1	1	1			1	1	1	

Fig. 18

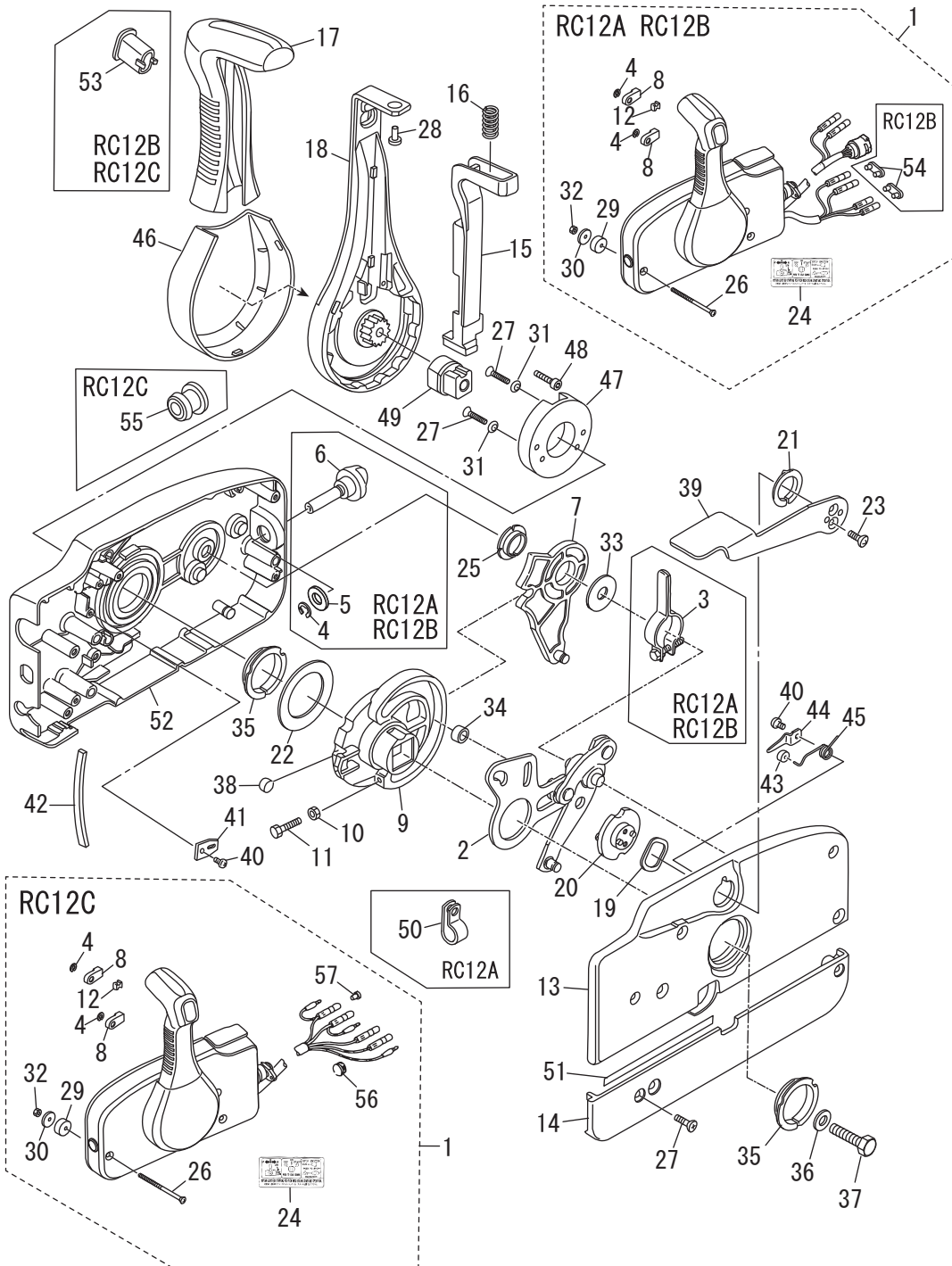
COMPONENT PARTS OF REMOTE CONTROL
リモコンボックス構成部品



Ref. No. 見出番号	Part No. 部品番号	Description 部 品 名	Q'ty/個数							Remarks 備 考		
			MFS9C DO	MFS9 90X	MFS9 90X	MFS9C US	MFS9 8C US	MFS6CZ EU	MFS9C EU		MFS9 90Y EU	
18-1	1	3U2B84330-1 REMOTE CONTROL HEAD ASSY (RC12A) リモートコントロールヘッドアッシー (RC12A)								1	EPT	
18-1	2	3U2B84340-1 REMOTE CONTROL HEAD ASSY (RC12B) リモートコントロールヘッドアッシー (RC12B)		1					1	1	1	EP
18-1	3	3U2B84350-1 REMOTE CONTROL HEAD ASSY (RC12C) リモートコントロールヘッドアッシー (RC12C)	1	1	1	1	1	1	1	1	1	MF EF EFT
18-2		3A3-84365-1 * THROTTLE ARM * スロットルアーム	1	1	1	1	1	1	1	1	1	
18-3		3A3-84428-0 * THROTTLE FRICTION ARM * スロットルフリクションアーム		1					1	1	1	RC12A RC12B
18-4	1	945303-0600 * E-RING d=6 * エリング d=6		3					3	3	3	RC12A RC12B
18-4	2	945303-0600 * E-RING d=6 * エリング d=6	2	2	2	2	2	2	2	2	2	RC12C
18-5		353-84394-0 * WASHER * ワッシャー		1					1	1	1	RC12A RC12B
18-6		3U2-84427-0 * ADJUSTING SCREW * アジャストスクリュー		1					1	1	1	RC12A RC12B
18-7		3A3-84381-0 * SHIFT GEAR ASSY * シフトギヤアッシー	1	1	1	1	1	1	1	1	1	
18-8		3A3-83314-2 * CABLE TERMINAL * ケーブルターミナル	2	2	2	2	2	2	2	2	2	
18-9		3A3-84364-2 * DRIVE GEAR * ドライブギヤ	1	1	1	1	1	1	1	1	1	
18-10		930103-0500 * NUT * ナット	1	1	1	1	1	1	1	1	1	
18-11		910103-0525 * BOLT * ボルト	1	1	1	1	1	1	1	1	1	
18-12		3A3-84376-0 * GROMMET * グロメット	1	1	1	1	1	1	1	1	1	
18-13		3U2B84441-0 * REAR HOUSING * リヤハウジング	1	1	1	1	1	1	1	1	1	
18-14		3U2B84366-0 * REAR PANEL * リヤパネル	1	1	1	1	1	1	1	1	1	
18-15		3U2-84401-0 * NEUTRAL LOCK ARM * ニュートラルロックアーム	1	1	1	1	1	1	1	1	1	
18-16		3A3-84403-0 * NEUTRAL LOCK SPRING * ニュートラルロックスプリング	1	1	1	1	1	1	1	1	1	
18-17		3U2-84404-0 * GRIP * グリップ	1	1	1	1	1	1	1	1	1	
18-18		3U2-84343-0 * CONTROL LEVER * コントロールレバー	1	1	1	1	1	1	1	1	1	
18-19		3A3-84368-0 * WAVE WASHER * ウェーブワッシャー	1	1	1	1	1	1	1	1	1	
18-20		3A3-84391-0 * FREE THROTTLE DRUM * フリースロットルドラム	1	1	1	1	1	1	1	1	1	
18-21		3A3-84435-0 * BUSHING * ブッシング D	1	1	1	1	1	1	1	1	1	
18-22		3A3-84422-0 * THRUST PLATE * スラストプレート	1	1	1	1	1	1	1	1	1	
18-23		921603-0512 * SCREW * スクリュー	2	2	2	2	2	2	2	2	2	
18-24		3U2-84339-1 * INSTRUCTION DECAL * インストラクションデカール	1	1	1	1	1	1	1	1	1	
18-25		3A3-84432-0 * BUSHING * ブッシング B	1	1	1	1	1	1	1	1	1	
18-26		3U2-84375-0 * SCREW * スクリュー	3	3	3	3	3	3	3	3	3	

Fig. 18

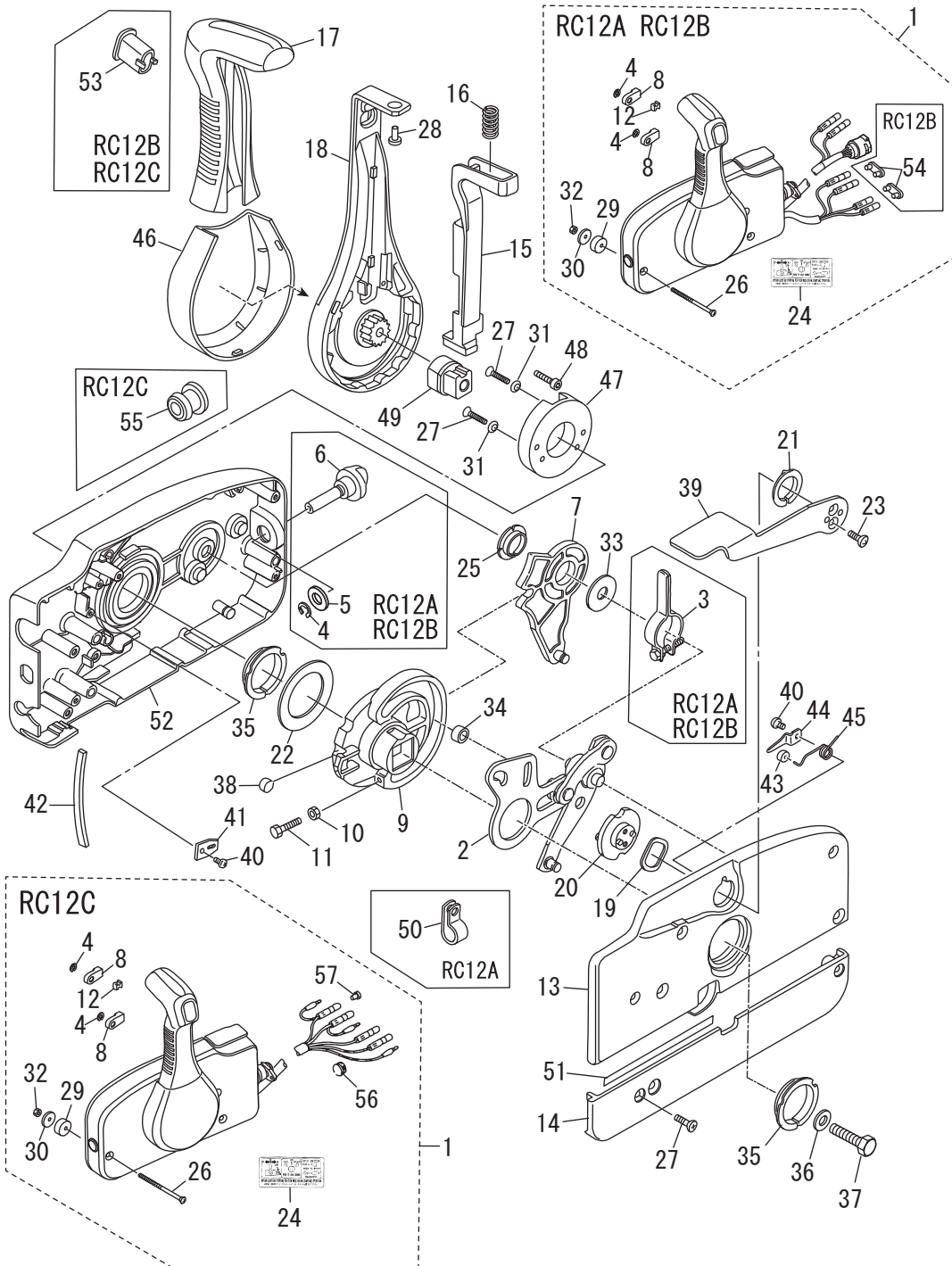
COMPONENT PARTS OF REMOTE CONTROL
リモコンボックス構成部品



Ref. No. 見出番号	Part No. 部品番号	Description 部 品 名	Q'ty/個数							Remarks 備 考
			MFS9C DO	MFS9 90X	MFS9 90X	MFS9 8C US	MFS9 8C US	MFS9 8C EU	MFS9 90X EU	
18-27	3VK-84375-0	* SCREW * スクリュ	7	7	7	7	7	7	7	
18-28	3VL-84375-0	* SCREW * スクリュ	1	1	1	1	1	1	1	
18-29	3A3-84374-0	* SPACER * スペーサ	3	3	3	3	3	3	3	
18-30	353-84371-0	* WASHER * ワッシャ リモコンボックス	3	3	3	3	3	3	3	
18-31	3U2-84371-0	* WASHER * ワッシャ	2	2	2	2	2	2	2	
18-32	930103-0600	* NUT * ナット	3	3	3	3	3	3	3	
18-33	3A3-84383-0	* WASHER * ワッシャ	1	1	1	1	1	1	1	
18-34	3A3-84421-0	* ROLLER * ローラ	1	1	1	1	1	1	1	
18-35	3U2-84431-0	* BUSHING * ブッシング	2	2	2	2	2	2	2	
18-36	940103-0800	* WASHER * ワッシャ	1	1	1	1	1	1	1	
18-37	3U2-84442-0	* BOLT * ボルト	1	1	1	1	1	1	1	
18-38	353-84388-0	* DETENT ROLLER * デtentローラ	1	1	1	1	1	1	1	
18-39	3U2B84312-0	* FREE THROTTLE LEVER * フリースロットレバ	1	1	1	1	1	1	1	
18-40	921503-0406	* SCREW * スクリュ	3	3	3	3	3	3	3	
18-41	3A3-84423-0	* DETENT RETAINER * デtentリテーナ	1	1	1	1	1	1	1	
18-42	3A3-84307-0	* DETENT SPRING * デtentスプリング	6	6	6	6	6	6	6	
18-43	3A3-84424-0	* FREE THROTTLE ROLLER * フリースロットルローラ	1	1	1	1	1	1	1	
18-44	3A3-84426-0	* ROLLER RETAINER * ローラリテーナ	1	1	1	1	1	1	1	
18-45	3A3-84425-0	* FREE THROTTLE SPRING * フリースロットルスプリング	1	1	1	1	1	1	1	
18-46	3VK-63107-0	* COVER * カバー	1	1	1	1	1	1	1	
18-47	3U2-63506-0	* HOLDER * ホルダー	1	1	1	1	1	1	1	
18-48	3U2-84917-0	* BOLT * ボルト	1	1	1	1	1	1	1	
18-49	3U2-77367-0	* JOINT * ジョイント	1	1	1	1	1	1	1	
18-50	3U2-06973-0	* CLAMP * クランプ							1	RC12A
18-51	3U2-72187-0	* CAUTION DECAL (SIGP) * コーショングデカル (SIGP)	1	1	1	1	1	1	1	
18-52	3U2B84440-0	* FRONT HOUSING * フロントハウジング	1	1	1	1	1	1	1	
18-53	3U2-84452-0	* TILT SWITCH PLUG * チルトスイッチプラグ	1	1	1	1	1	1	1	RC12B RC12C
18-54	353-76037-0	* CABLE TERMINAL PLUG * ケーブルターミナルプラグ		2				2	2	RC12B
18-55	3U2-84414-0	* GROMMET * グロメット	1	1	1	1	1	1	1	RC12C

Fig. 18

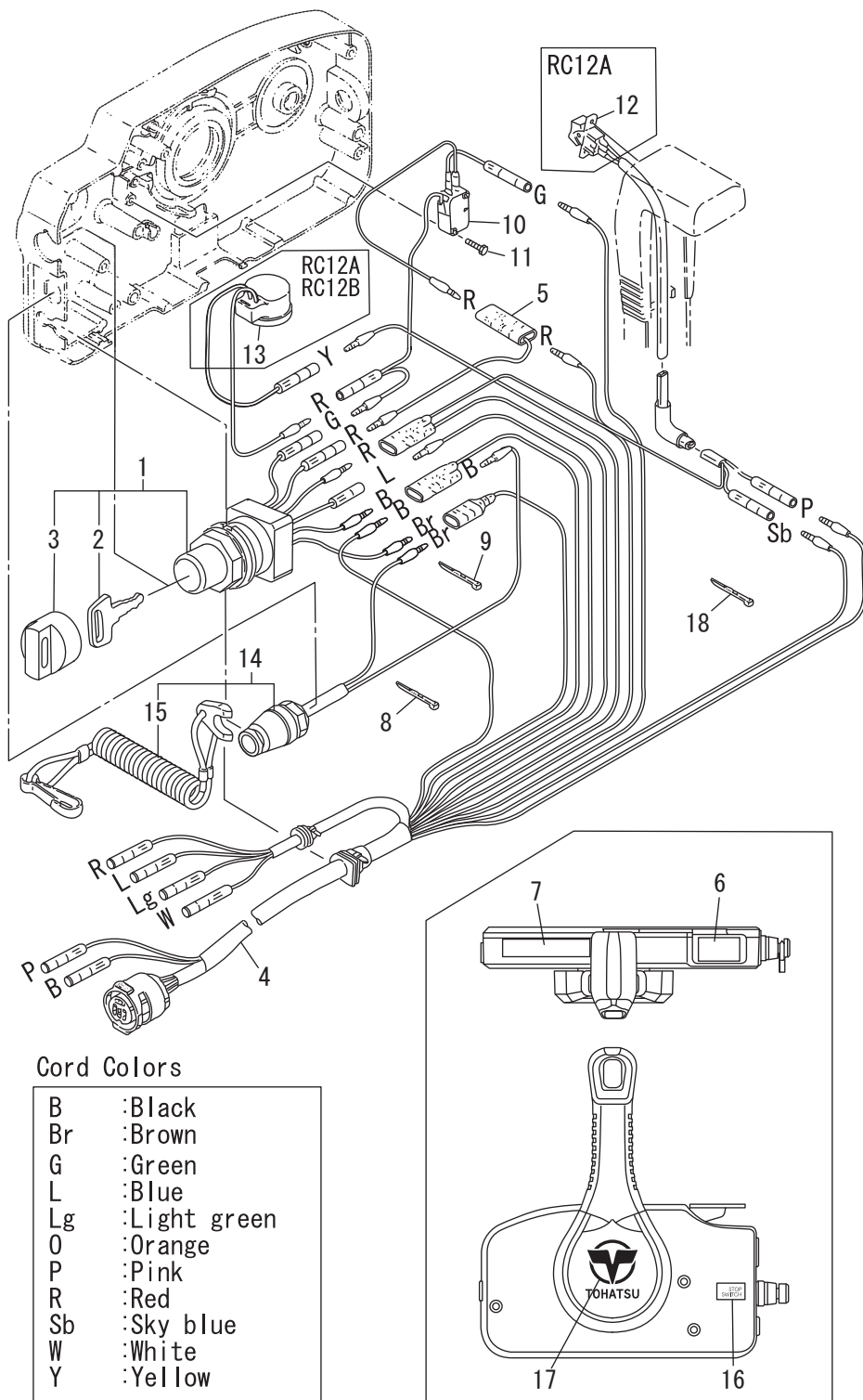
COMPONENT PARTS OF REMOTE CONTROL
リモコンボックス構成部品



Ref. No. 見出番号	Part No. 部品番号	Description 部 品 名	Q'ty/個数								Remarks 備 考
			MES9, 8C, D0	MES9, 8C, D0	MES9, 9CX	MES9, 9CX	MES9, 8C, US	MES9, 8C, US	MES9, 8C, EU	MES9, 9CY, EU	
18-56	361-84415-0	* GROMMET * ゴロメット B	1	1	1	1	1	1	1	1	RC12C
18-57	3A3-76037-0	* CABLE TERMINAL PLUG * ケーブルターミナルプラグ	1	1	1	1	1	1	1	1	RC12C

Fig. 19

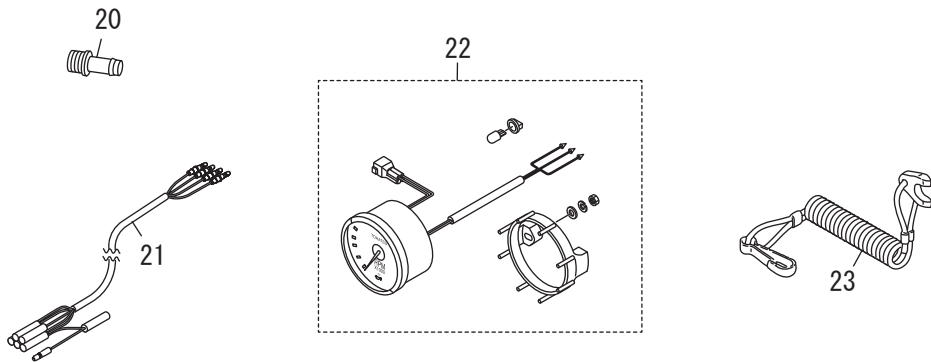
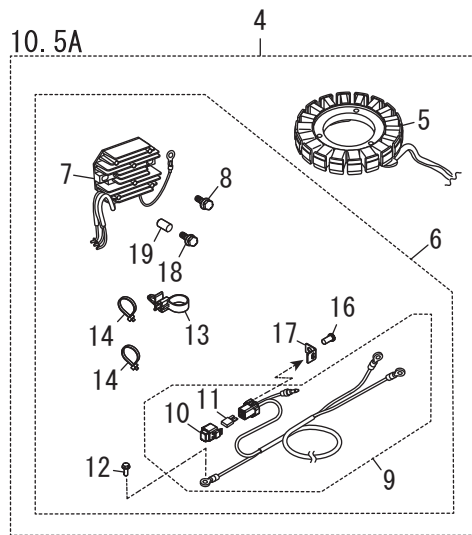
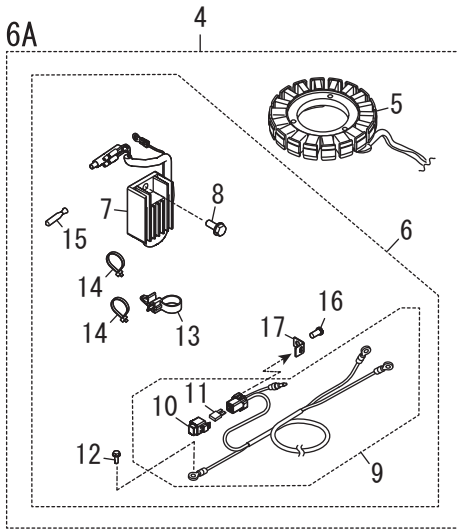
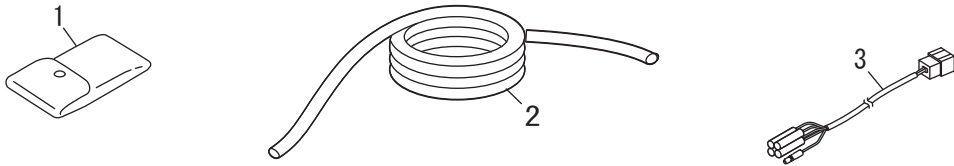
COMPONENT PARTS OF REMOTE CONTROL (ELECTRIC PARTS)
 リモコンボックス構成部品 (電装品関係)



Ref. No. 見出番号	Part No. 部品番号	Description 部 品 名	Q'ty/個数							Remarks 備 考
			MES9C DO	MES9 90X DO	MES9 90X US	MES9 8C US	MES9GZ EU	MES9C EU	MES9 90Y EU	
19-1	3GF-76020-0	MAIN SWITCH ASSY メインスイッチアッシー	1	1	1	1	1	1	1	
19-2	1 3GF-76217-0	* MAIN SWITCH KEY No. 943 * メインスイッチキー No. 943	A	A	A	A	A	A	A	
19-2	2 3GF-76218-0	* MAIN SWITCH KEY No. 944 * メインスイッチキー No. 944	A	A	A	A	A	A	A	
19-2	3 3GF-76219-0	* MAIN SWITCH KEY No. 945 * メインスイッチキー No. 945	A	A	A	A	A	A	A	
19-3	3GF-76205-0	* MAIN SWITCH KEY COVERING CAP * メインスイッチキーカバー リング キャップ	1	1	1	1	1	1	1	
19-4	1 3A3-76115-1	CORD ASSY L=6200 コードアッシー L=6200		1				1	1	1 RC12A RC12B
19-4	2 361-76110-1	CORD ASSY コードアッシー	1	1	1	1	1	1	1	1 RC12C
19-5	353-72546-0	ASSIST CORD (RED) L=200 アシストコード (レッド) L=200		1				1	1	1 RC12A RC12B
19-6	3U2-84331-0	DECAL (LEVER) デカール (レバー)	1	1	1	1	1	1	1	1
19-7	3U2-84336-1	SHIFT POSITION DECAL シフトポジションデカール	1	1	1	1	1	1	1	1
19-8	3U2-84398-0	BAND バンド		4				4	4	4 RC12B
19-9	3U2-84398-0	BAND バンド							5	5 RC12A
19-10	3A3-76086-1	NEUTRAL SWITCH (REMOTE CONT) ニュートラルスイッチ (リモートコントロール)	1	1	1	1	1	1	1	1
19-11	921503-5316	SCREW スクリュー	2	2	2	2	2	2	2	2
19-12	3U2-72615-0	PTT SWITCH ASSY PTTスイッチアッシー							1	1 RC12A
19-13	3C8-76171-0	OVERHEAT BUZZER オーバーヒートブザー		1				1	1	1 RC12A RC12B
19-14	3A3-06830-0	STOP SWITCH ASSY ストップスイッチアッシー	1	1	1	1	1	1	1	1
19-15	31H-06848-0	* STOP SWITCH LANYARD ASSY * ストップスイッチランヤードアッシー	1	1	1	1	1	1	1	1
19-16	3U2-72200-0	STOP SWITCH DECAL ストップスイッチデカール	2	2	2	2	2	2	2	2
19-17	3U2-84334-0	REMOTE CONTROL LOGO DECAL リモートコントロールロゴデカール	1	1	1	1	1	1	1	1
19-18	3U2-84398-0	BAND バンド	3	3	3	3	3	3	3	3 RC12C

Fig. 20

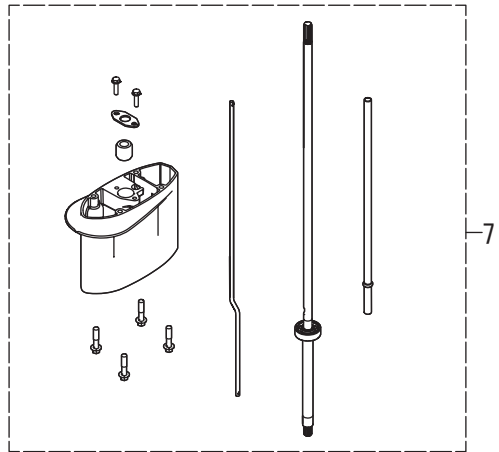
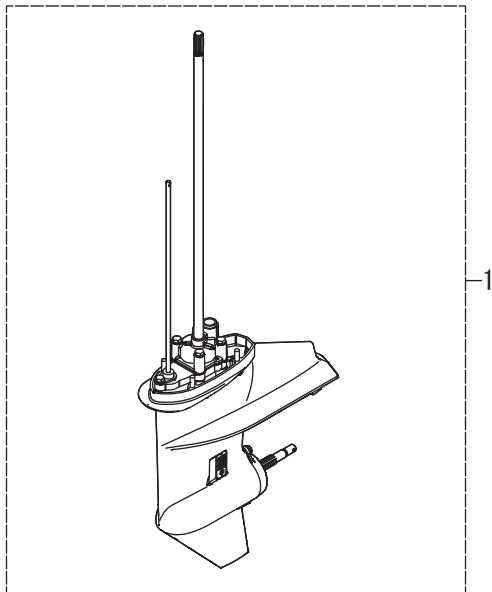
OPTIONAL PARTS · ACCESSORIES
オプションパーツ・アクセサリ



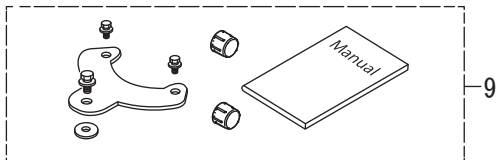
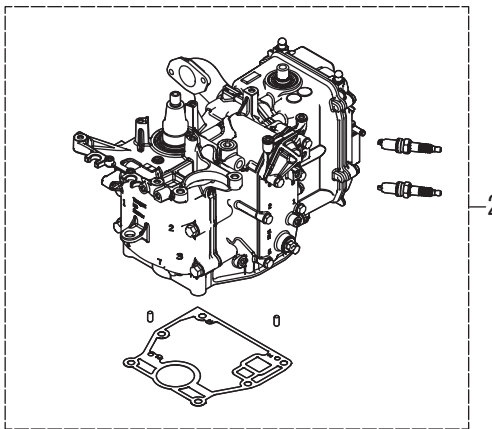
Ref. No. 見出番号	Part No. 部品番号	Description 部 品 名	Q'ty/個数							Remarks 備 考
			MFS9C DO	MFS9 90C	MFS9 8C US	MFS9 8C US	MFS9 8C EU	MFS9 90C EU		
20-1	3BJ-72100-1	TOOL KIT ツールキット	1	1	1	1	1	1	1	
20-2	3B7-72201-0	SAFETY ROPE φ5-1600 セーフティロープ φ5-1600	1	1	1	1	1	1	1	
20-3	3KY-72539-0	TACHOMETER LEAD WIRE L=2000 タコメータリードワイヤ					1			EP EPT
20-4	1 31H-06128-0	ALTERNATOR KIT オルタネータキット	1	1	1	1	1	1	1	MF 6A
20-4	2 31N-06128-0	ALTERNATOR KIT オルタネータキット	1	1						MF 10.5A
20-5	1 31H-06023-0	* ALTERNATOR ASSY * オルタネータアッセンブリ	1	1	1	1	1	1	1	MF 6A
20-5	2 3RT-06023-0	* ALTERNATOR ASSY * オルタネータアッセンブリ	1	1						MF 10.5A
20-6	1 31H-76160-0	* RECTIFIER KIT * レクチファイヤキット	1	1	1	1	1	1	1	MF 6A
20-6	2 31N-76160-0	* RECTIFIER KIT * レクチファイヤキット	1	1						MF 10.5A
20-7	1 3AA-76065-0	** RECTIFIER COMPLETE ** レクチファイヤコンプレット	1	1	1	1	1	1	1	MF 6A
20-7	2 3RS-76060-0	** RECTIFIER COMPLETE ** レクチファイヤコンプレット	1	1						MF 10.5A
20-8	1 910103-5616	** BOLT ** ボルト	1	1	1	1	1	1	1	MF 6A
20-8	2 910103-5620	** BOLT ** ボルト	1	1						MF 10.5A
20-9	31H-76161-0	** EXTENSION CORD ** エクステンションコード	1	1	1	1	1	1	1	MF 6A/10.5A
20-10	1E0-34093-0	*** CAP (Y) *** キャップ ヒューズホルダ (Y)	1	1	1	1	1	1	1	MF 6A/10.5A
20-11	3T5-76247-0	*** FUSE 20A *** ヒューズ 20A	2	2	2	2	2	2	2	MF 6A/10.5A
20-12	910103-5612	** BOLT ** ボルト	1	1	1	1	1	1	1	MF 6A/10.5A
20-13	3KY-84398-0	** BAND ** バンド	1	1	1	1	1	1	1	MF 6A/10.5A
20-14	369-84398-1	** BAND 202 ** バンド	2	2	2	2	2	2	2	MF 6A/10.5A
20-15	3SY-01047-0	** PLUG ** プラグ	1	1	1	1	1	1	1	MF 6A
20-16	3V1-05913-0	** TAPPING SCREW 5-12 ** タッピングスクリュー 5-12	1	1	1	1	1	1	1	MF 6A/10.5A
20-17	3R0-76064-0	** FUSE HOLDER BRACKET ** ヒューズホルダブラケット	1	1	1	1	1	1	1	MF 6A/10.5A
20-18	910103-5630	** BOLT ** ボルト	1	1						MF 10.5A
20-19	3H6-63619-1	** COLLAR 6.5-10.5-10 ** カラーブラケット 6.5-10.5-10	1	1						MF 10.5A
20-20	3T1-72405-0	HOSE JOINT (WATER-WORKS) ホースジョイント (ウォーターワーク)	1	1	1			1	1	
20-21	3UA-72537-0	METER LEAD WIRE L=2000 メータリードワイヤ L=2000						1	1	EP EPT
20-22	1 3PB-72638-2	TACHOMETER KIT タコメータキット			1			1	1	White
20-22	2 3PA-72638-2	TACHOMETER KIT タコメータキット			1			1	1	black
20-23	3GR-06821-0	CORD コード	1	1	1	1	1	1	1	

Fig. 21

ASSEMBLY · KIT PARTS
アッセンブリ・キットパーツ



ELECTRIC STARTER KIT (F TYPE)
エレクトリックスタータキット (Fタイプ)



MAINTENANCE KIT
メンテナンスキット

POWER HEAD GASKET SET
パワーヘッドガスケットセット

LOWER UNIT GASKET SET
ロウユニットガスケットセット

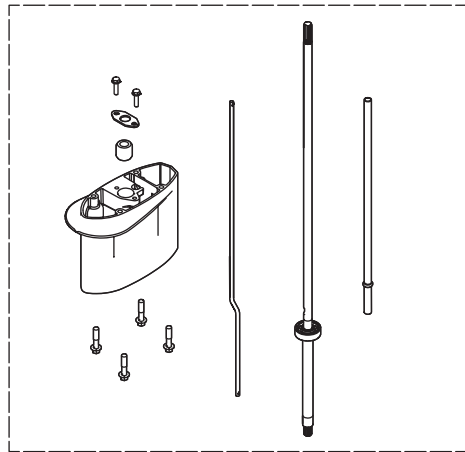
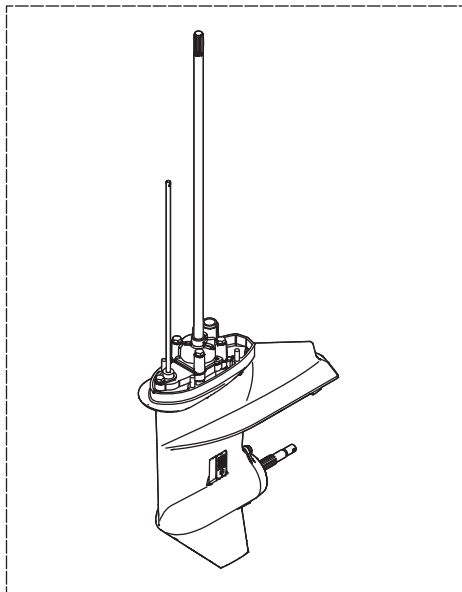
WATER PUMP REPAIR KIT
ウォーターポンプリペアキット

WATER PUMP KIT (CHROME PLATED)
ウォーターポンプキット (クロムメッキ)

Ref. No. 見出番号	Part No. 部品番号	Description 部 品 名	Q'ty/個数							Remarks 備 考
			MFS9C DO	MFS9 9CX	MFS9C US	MFS9 8C US	MFS6CZ EU	MFS9C EU	MFS9 9CY EU	
21-1	1	31HQ87301-0 LOWER UNIT ASSY (S) ロユニットアッシー (S)	1	1	1	1	1	1	1	
21-1	2	31HQ87302-0 LOWER UNIT ASSY (L) ロユニットアッシー (L)	1	1	1	1	1	1	1	
21-1	3	3WBQ87302-0 LOWER UNIT ASSY (L) ロユニットアッシー (L)			1					
21-1	4	3WBQ87304-0 LOWER UNIT ASSY (UL) ロユニットアッシー (UL)			1					
21-1	5	31HW87301-0 LOWER UNIT ASSY (S) ロユニットアッシー (S)					1		1	for White Model
21-1	6	3V1W87304-8 LOWER UNIT ASSY (UL) ロユニットアッシー (UL)					1			for White Model
21-1	7	3V1Q87304-8 LOWER UNIT ASSY (UL) ロユニットアッシー (UL)					1		1	
21-1	8	31HW87302-0 LOWER UNIT ASSY (L) ロユニットアッシー (L)							1	for White Model
21-2	1	31HB87090-0 ENGINE SHORT BLOCK KIT エンジンショートブロックキット	1	1	1	1	1	1	1	
21-2	2	31PB87090-0 ENGINE SHORT BLOCK KIT エンジンショートブロックキット						1		
21-3	1	31H-87121-0 POWER HEAD GASKET SET パワーヘッドガスケットセット	1	1	1	1	1	1	1	
21-3	2	31H-01005-0 * CYLINDER HEAD GASKET * シリンダーヘッドガスケット	1	1	1	1	1	1	1	
21-3	3	31H-01303-0 * ENGINE BASEMENT GASKET * エンジンベースガスケット	1	1	1	1	1	1	1	
21-3	4	3H8-07025-0 * OIL SEAL 18-35-8 * オイルシール 18-35-8	1	1	1	1	1	1	1	
21-3	5	31H-07653-0 * OIL PUMP GASKET * オイルポンプガスケット	1	1	1	1	1	1	1	
21-3	6	3V1-01024-0 * CYLINDER HEAD COVER GASKET * シリンダーヘッドカバーガスケット	1	1	1	1	1	1	1	
21-3	7	3R0-07422-0 * O-RING 3.1-24.4 * Oリング 3.1-24.4	1	1	1	1	1	1	1	
21-3	8	3H6-07422-0 * O-RING 2.62-18.72 * Oリング 2.6-18.7	1	1	1	1	1	1	1	
21-3	9	3BJ-00121-0 * OIL SEAL 36-50-7 * オイルシール 36-50-7	1	1	1	1	1	1	1	
21-3	10	3V1-00121-0 * OIL SEAL 30-45-8 * オイルシール 30-45-8	1	1	1	1	1	1	1	
21-3	11	346-01032-0 * THERMOSTAT CAP GASKET * サーマスタットキャップガスケット	1	1	1	1	1	1	1	
21-3	12	31H-02305-0 * EXHAUST COVER GASKET * エキゾーストカバーガスケット	1	1	1	1	1	1	1	
21-3	13	31H-10104-0 * GASKET * ガスケット	1	1	1	1	1	1	1	
21-3	14	31H-02418-0 * GASKET * ガスケット	1	1	1	1	1	1	1	
21-3	15	3B2-01215-0 * OIL SEAL 12.1-28-5 * オイルシール 12-28-5	1	1	1	1	1	1	1	

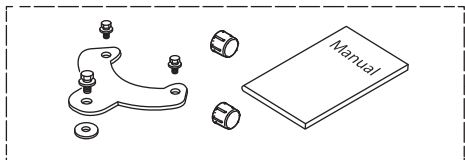
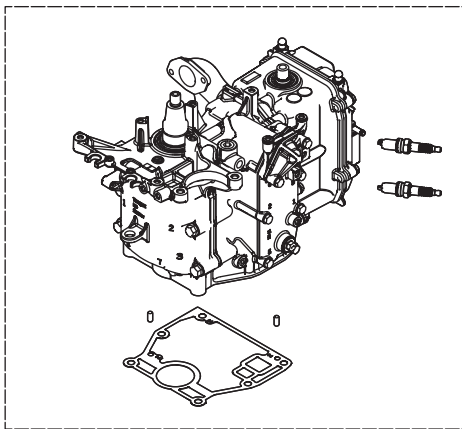
Fig. 21

ASSEMBLY · KIT PARTS
アッセンブリ・キットパーツ



ELECTRIC STARTER KIT (F TYPE)
エレクトリックスタータキット (Fタイプ)

8



MAINTENANCE KIT
メンテナンスキット

10

POWER HEAD GASKET SET
パワーヘッドガスケットセット

3

LOWER UNIT GASKET SET
ロウユニットガスケットセット

4

WATER PUMP REPAIR KIT
ウォーターポンプリペアキット

5

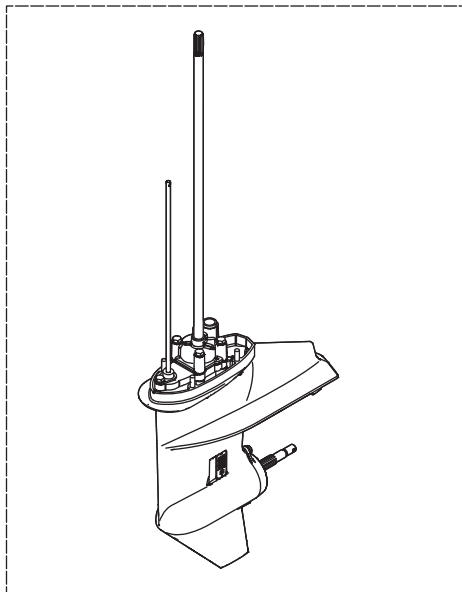
WATER PUMP KIT (CHROME PLATED)
ウォーターポンプキット (クロムメッキ)

6

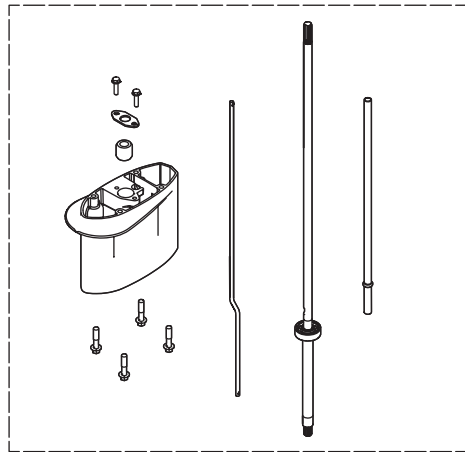
Ref. No. 見出番号	Part No. 部品番号	Description 部 品 名	Q'ty/個数							Remarks 備 考	
			MFS9C DO	MFS9 90X	MFS9C US	MFS9 8C US	MFS9CZ EU	MFS9C EU	MFS9 90Y EU		
21-4	1	3B2-87321-5 LOWER UNIT GASKET SET ロウユニットガ スケットセット	1	1	1	1	1	1	1	1	
21-4	2	3B2-61012-2 * DRIVE SHAFT HOUSING GASKET * ドライブシャフトハウジングガ スケット	1	1	1	1	1	1	1	1	
21-4	3	369-66021-1 * O-RING 2.5-4.9 * オリング A 2.5-4.9	2	2	2	2	2	2	2	2	
21-4	4	332-66032-0 * O-RING 2.4-15.4 * オリング 2.4-15.4	1	1	1	1	1	1	1	1	
21-4	5	3B2-02312-2 * EXHAUST PIPE GASKET * エキゾーストパイプガ スケット	1	1	1	1	1	1	1	1	
21-4	6	332-60006-1 * GASKET 8.1-15-1 * ガ スケット	3	3	3	3	3	3	3	3	
21-4	7	345-65015-0 * O-RING 3.2-47 * オリング 3.2-47	1	1	1	1	1	1	1	1	
21-4	8	369-60111-0 * OIL SEAL 15-28-10 * オイルシール 15-28-10	1	1	1	1	1	1	1	1	
21-4	9	309-60111-0 * OIL SEAL 12-24-8 * オイルシール 12-24-8	1	1	1	1	1	1	1	1	
21-4	10	3B2-65029-2 * GUIDE PLATE GASKET * ガイドプレートガ スケット	1	1	1	1	1	1	1	1	
21-4	11	3B2-65020-1 * PUMP CASE GASKET (LOWER) * ポンプケースガ スケット (ロウ)	1	1	1	1	1	1	1	1	
21-4	12	3B2-65018-2 * PUMP CASE GASKET * ポンプケースガ スケット	1	1	1	1	1	1	1	1	
21-5	1	3B2-87322-2 WATER PUMP REPAIR KIT ウォーターポンプ リペアキット	1	1	1	1	1	1	1	1	
21-5	2	3B2-65021-1 * WATER PUMP IMPELLER * ウォータポンプ インペラ	1	1	1	1	1	1	1	1	
21-5	3	3B2-65022-0 * KEY φ3-11 * キー ポンプインペラ φ3-11	1	1	1	1	1	1	1	1	
21-5	4	3B2-65011-0 * PUMP CASE LINER * ポンプケースライナ	1	1	1	1	1	1	1	1	
21-5	5	3B2-65025-0 * WATER PUMP GUIDE PLATE * ウォータポンプ ガイドプレート	1	1	1	1	1	1	1	1	
21-5	6	3B2-65018-2 * PUMP CASE GASKET * ポンプケースガ スケット	1	1	1	1	1	1	1	1	
21-5	7	3B2-65029-2 * GUIDE PLATE GASKET * ガイドプレートガ スケット	1	1	1	1	1	1	1	1	
21-5	8	9161E3-0650 * BOLT * ボルト	4	4	4	4	4	4	4	4	
21-5	9	940103-0600 * WASHER * ワッシャ	4	4	4	4	4	4	4	4	
21-5	10	3B2-65020-1 * PUMP CASE GASKET (LOWER) * ポンプケースガ スケット (ロウ)	1	1	1	1	1	1	1	1	
21-6	1	3B2-65231-2 WATER PUMP KIT (CHROME PLATED) ウォーターポンプ キット (クロムメッキ)	1	1	1	1	1	1	1	1	
21-6	2	3B2-65021-1 * WATER PUMP IMPELLER * ウォータポンプ インペラ	1	1	1	1	1	1	1	1	
21-6	3	3B2-65238-0 * PUMP CASE LINER * ポンプケースライナ クロムメッキ	1	1	1	1	1	1	1	1	
21-6	4	3B2-65239-0 * WATER PUMP GUIDE PLATE * ウォータポンプ ガイドプレート クロムメッキ	1	1	1	1	1	1	1	1	
21-6	5	3B2-65018-2 * PUMP CASE GASKET * ポンプケースガ スケット	1	1	1	1	1	1	1	1	

Fig. 21

ASSEMBLY · KIT PARTS
アッセンブリ・キットパーツ



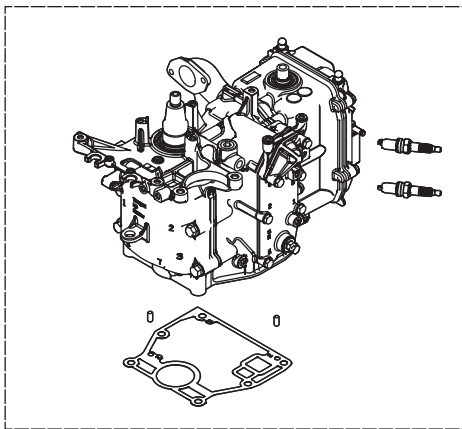
1



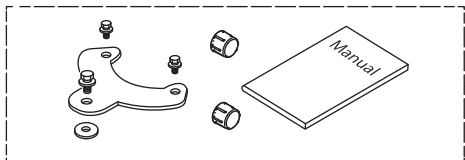
7

ELECTRIC STARTER KIT (F TYPE)
エレクトリックスタータキット (Fタイプ)

8



2



9

MAINTENANCE KIT
メンテナンスキット

10

POWER HEAD GASKET SET
パワーヘッドガスケットセット

3

LOWER UNIT GASKET SET
ロウユニットガスケットセット

4

WATER PUMP REPAIR KIT
ウォーターポンプリペアキット

5

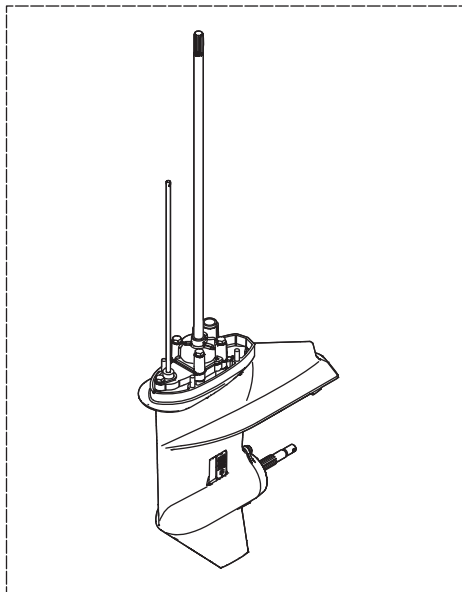
WATER PUMP KIT (CHROME PLATED)
ウォーターポンプキット (クロムメッキ)

6

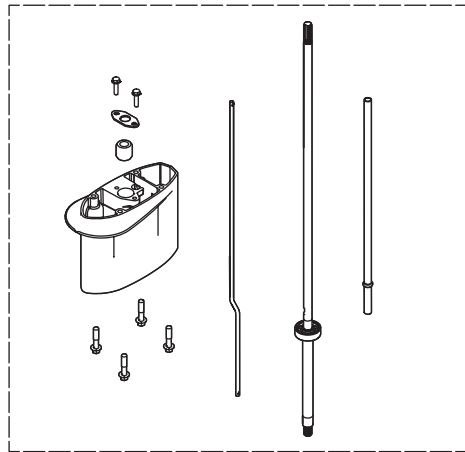
Ref. No. 見出番号	Part No. 部品番号	Description 部 品 名	Q'ty/個数							Remarks 備 考	
			MFS9C DO	MFS9 9CX	MFS9C US	MFS9 8C US	MFS6CZ EU	MFS9C EU	MFS9 9CX EU		
21-6	6	3B2-65029-2	* GUIDE PLATE GASKET * ガイﾄﾞﾌﾟﾚｰﾄｶﾞｽｹｯﾄ	1	1	1	1	1	1	1	
21-7	1	3V1Q87314-5	EXTENSION HOUSING KIT (UL) ｴｸｽﾃﾝｼｮﾝﾊｳｼﾞﾝｸﾞｷｯﾄ (UL)	1	1	1	1	1	1	1	Transom L→UL
21-7	2	3B2Q61110-2	* EXTENSION HOUSING * ｴｸｽﾃﾝｼｮﾝﾊｳｼﾞﾝｸﾞ	1	1	1	1	1	1	1	
21-7	3	3V2-60001-0	* BOLT 6-35 * ｾﾞﾙﾄ 6-35	1	1	1	1	1	1	1	
21-7	4	3B2-60003-1	* DRIVE SHAFT BUSHING (UL) * ﾉﾞﾗｲﾌﾞｼﾌﾞｯﾄﾌﾞｯｼﾝｸﾞ (UL)	1	1	1	1	1	1	1	
21-7	5	3V1-64332-0	* STOPPER * ﾍﾞｯﾄﾞ ﾉﾞ ﾉﾞｼﾝｸﾞ	1	1	1	1	1	1	1	
21-7	6	9101E3-5612	* BOLT * ｾﾞﾙﾄ	1	1	1	1	1	1	1	
21-7	7	3V1-64309-2	* DRIVE SHAFT ASSY (UL) * ﾉﾞﾗｲﾌﾞｼﾌﾞｯﾄｱｯｼ (UL)	1	1	1	1	1	1	1	
21-7	8	3V1-66014-0	* CAM ROD (UL) * ｶﾑﾚｯﾄﾞ (UL)	1	1	1	1	1	1	1	
21-7	9	3V1-65120-0	* WATER PIPE (UL) * ﾜｰﾀｰﾊﾟｲﾌﾟ (UL)	1	1	1	1	1	1	1	
21-8	1	31H-76300-0	ELECTRIC STARTER KIT (F) ｴﾚｸﾄﾘｯｸｽﾀｰﾀﾞｷｯﾄ (F)	1	1	1	1	1	1	1	MF
21-8	2	31H-06191-0	* FLYWHEEL W/RING GEAR * ﾌﾗｲﾜｰﾙ W/ﾘﾝｸﾞ ﾉﾞ ﾉﾞ	1	1	1	1	1	1	1	
21-8	3	31H-06023-0	* ALTERNATOR ASSY * ﾐﾙﾀﾞｰ ﾉﾞ ﾉﾞ	1	1	1	1	1	1	1	6A
21-8	4	31H-06869-0	* BRACKET * ﾉﾞ ﾉﾞ	1	1	1	1	1	1	1	
21-8	5	910103-0610	* BOLT * ｾﾞﾙﾄ	1	1	1	1	1	1	1	
21-8	6	940103-0600	* WASHER * ﾜｯｼﾞ	1	1	1	1	1	1	1	
21-8	7	31H-76040-0	* STARTER SOLENOID * ﾍﾞﾙﾄ ﾉﾞ ﾉﾞ	1	1	1	1	1	1	1	
21-8	8	910103-5610	* BOLT * ｾﾞﾙﾄ	2	2	2	2	2	2	2	
21-8	9	31H-76066-0	* FUSE WIRE ASSY * ﾉﾞ ﾉﾞ ﾉﾞ ﾉﾞ	1	1	1	1	1	1	1	
21-8	10	3T5-76247-0	* FUSE 20A * ﾉﾞ ﾉﾞ 20A	2	2	2	2	2	2	2	
21-8	11	1E0-34093-0	* CAP (Y) * ﾉﾞ ﾉﾞ ﾉﾞ ﾉﾞ (Y)	1	1	1	1	1	1	1	
21-8	12	3V1-05913-0	* TAPPING SCREW 5-12 * ﾉﾞ ﾉﾞ ﾉﾞ ﾉﾞ 5-12	1	1	1	1	1	1	1	
21-8	13	3R0-76064-0	* FUSE HOLDER BRACKET * ﾉﾞ ﾉﾞ ﾉﾞ ﾉﾞ ﾉﾞ	1	1	1	1	1	1	1	
21-8	14	31H-76010-0	* STARTER MOTOR ASSY * ﾍﾞﾙﾄ ﾉﾞ ﾉﾞ ﾉﾞ	1	1	1	1	1	1	1	
21-8	15	910103-5825	* BOLT * ｾﾞﾙﾄ	2	2	2	2	2	2	2	
21-8	16	3AA-76065-0	* RECTIFIER COMPLETE * ﾉﾞ ﾉﾞ ﾉﾞ ﾉﾞ ﾉﾞ	1	1	1	1	1	1	1	
21-8	17	3SY-01047-0	* PLUG * ﾉﾞ ﾉﾞ	1	1	1	1	1	1	1	

Fig. 21

ASSEMBLY · KIT PARTS
アッセンブリ・キットパーツ



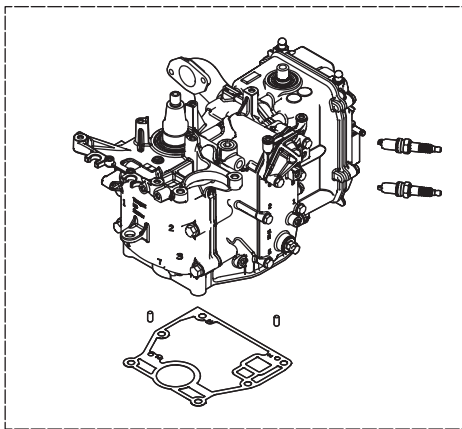
1



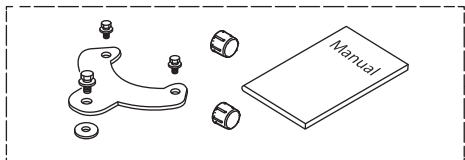
7

ELECTRIC STARTER KIT (F TYPE)
エレクトリックスタータキット (Fタイプ)

8



2



9

MAINTENANCE KIT
メンテナンスキット

10

POWER HEAD GASKET SET
パワーヘッドガスケットセット

3

LOWER UNIT GASKET SET
ロウユニットガスケットセット

4

WATER PUMP REPAIR KIT
ウォーターポンプリペアキット

5

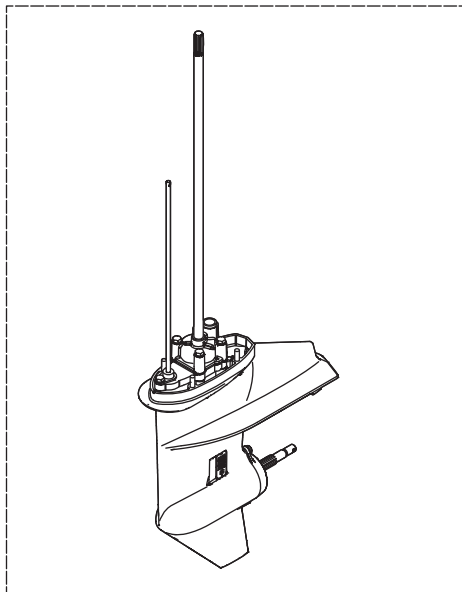
WATER PUMP KIT (CHROME PLATED)
ウォーターポンプキット (クロムメッキ)

6

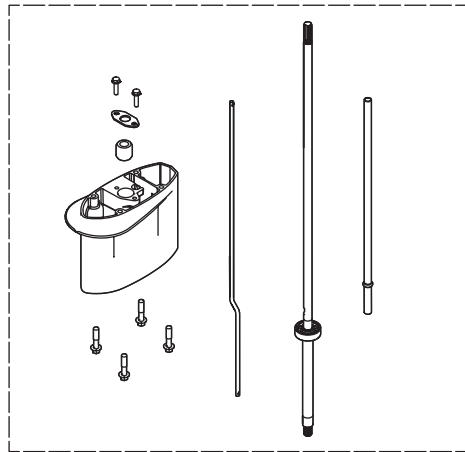
Ref. No. 見出番号	Part No. 部品番号	Description 部 品 名	Q'ty/個数							Remarks 備 考	
			MFS9C DO	MFS9 9CX	MFS9C US	MFS9 8C US	MFS9CZ EU	MFS9C EU	MFS9 9CX EU		
21-8	18	910103-5616	* BOLT * ボルト	1	1	1	1	1	1	1	
21-8	19	3AC-76120-0	* BATTERY CABLE L=2500 * バッテリーケーブル L=2500	1	1	1	1	1	1	1	
21-8	20	3RS-06133-0	* PROTECTOR * プロテクタ	1	1	1	1	1	1	1	
21-8	21	3RS-06133-0	* PROTECTOR * プロテクタ	1	1	1	1	1	1	1	
21-8	22	910103-5612	* BOLT * ボルト	1	1	1	1	1	1	1	
21-8	23	3BJ-76145-0	* TERMINAL CAP 15.5-20-28 * ターミナルキャップ	1	1	1	1	1	1	1	
21-8	24	3Y0-76145-0	* TERMINAL CAP 8-18-28 * ターミナルキャップ	1	1	1	1	1	1	1	
21-8	25	3Y1-76145-0	* TERMINAL CAP 8-13-28 * ターミナルキャップ	1	1	1	1	1	1	1	
21-8	26	3B2-76147-2	* STARTER CABLE L=200 * スターターケーブル L=200	1	1	1	1	1	1	1	
21-8	27	31H-76081-0	* NEUTRAL SWITCH BRACKET * ニュートラルスイッチブラケット	1	1	1	1	1	1	1	
21-8	28	3NV-76080-0	* NEUTRAL SWITCH * ニュートラルスイッチ	1	1	1	1	1	1	1	
21-8	29	3RS-76083-0	* NEUTRAL SWITCH ACTUATOR * ニュートラルスイッチアクチュエータ	1	1	1	1	1	1	1	
21-8	30	910103-5612	* BOLT * ボルト	1	1	1	1	1	1	1	
21-8	31	3AA-76026-0	* MAIN SWITCH ASSY * メインスイッチアッシー	1	1	1	1	1	1	1	
21-8	32	3VS-67587-0	* START DECAL * スタートデカール	1	1	1	1	1	1	1	
21-9	1	3V1-62500-1	STEERING LOCK KIT ステアリングロックキット		1			1	1	1	EP EPT
21-9	2	3V1-62510-0	* STEERING LOCK PLATE * ステアリングロックプレート		1			1	1	1	
21-9	3	3Z0-61334-0	* WASHER 8.5-34-3 * ワッシャー		1			1	1	1	
21-9	4	3Y3-60108-0	* PRE-COATED BOLT 6-12 * プレコートボルト 6-12		2			2	2	2	
21-9	5	3Y4-60108-0	* PRE-COATED BOLT 8-20 * プレコートボルト 8-20		1			1	1	1	
21-9	6	346-62127-0	* CAP NUT * キャップナット プラケットボルト		2			2	2	2	
21-10	1	31H-87500-0	MAINTENANCE KIT メンテナンスキット	1	1	1	1	1	1	1	
21-10	2	332-60006-1	* GASKET 8.1-15-1 * ガasket	2	2	2	2	2	2	2	
21-10	3	3KM-01142-0	* ANODE PLUG ASSY * アノードプラグアッシー	1	1	1	1	1	1	1	
21-10	4	3B2-65011-0	* PUMP CASE LINER * ポンプケースライナー	1	1	1	1	1	1	1	
21-10	5	3B2-65018-2	* PUMP CASE GASKET * ポンプケースガasket	1	1	1	1	1	1	1	
21-10	6	3B2-65021-1	* WATER PUMP IMPELLER * ウォータerpumpインペラ	1	1	1	1	1	1	1	

Fig. 21

ASSEMBLY · KIT PARTS
アッセンブリ・キットパーツ



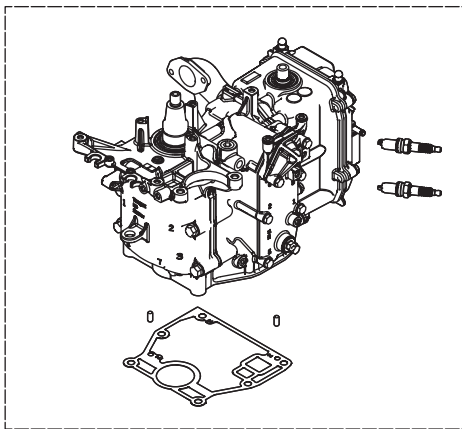
1



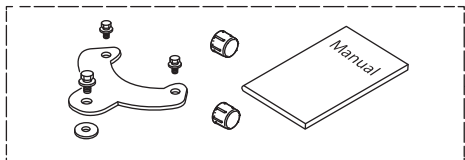
7

ELECTRIC STARTER KIT (F TYPE)
エレクトリックスタータキット (Fタイプ)

8



2



9

MAINTENANCE KIT
メンテナンスキット

10

POWER HEAD GASKET SET
パワーヘッドガスケットセット

3

LOWER UNIT GASKET SET
ロウユニットガスケットセット

4

WATER PUMP REPAIR KIT
ウォーターポンプリペアキット

5

WATER PUMP KIT (CHROME PLATED)
ウォーターポンプキット (クロムメッキ)

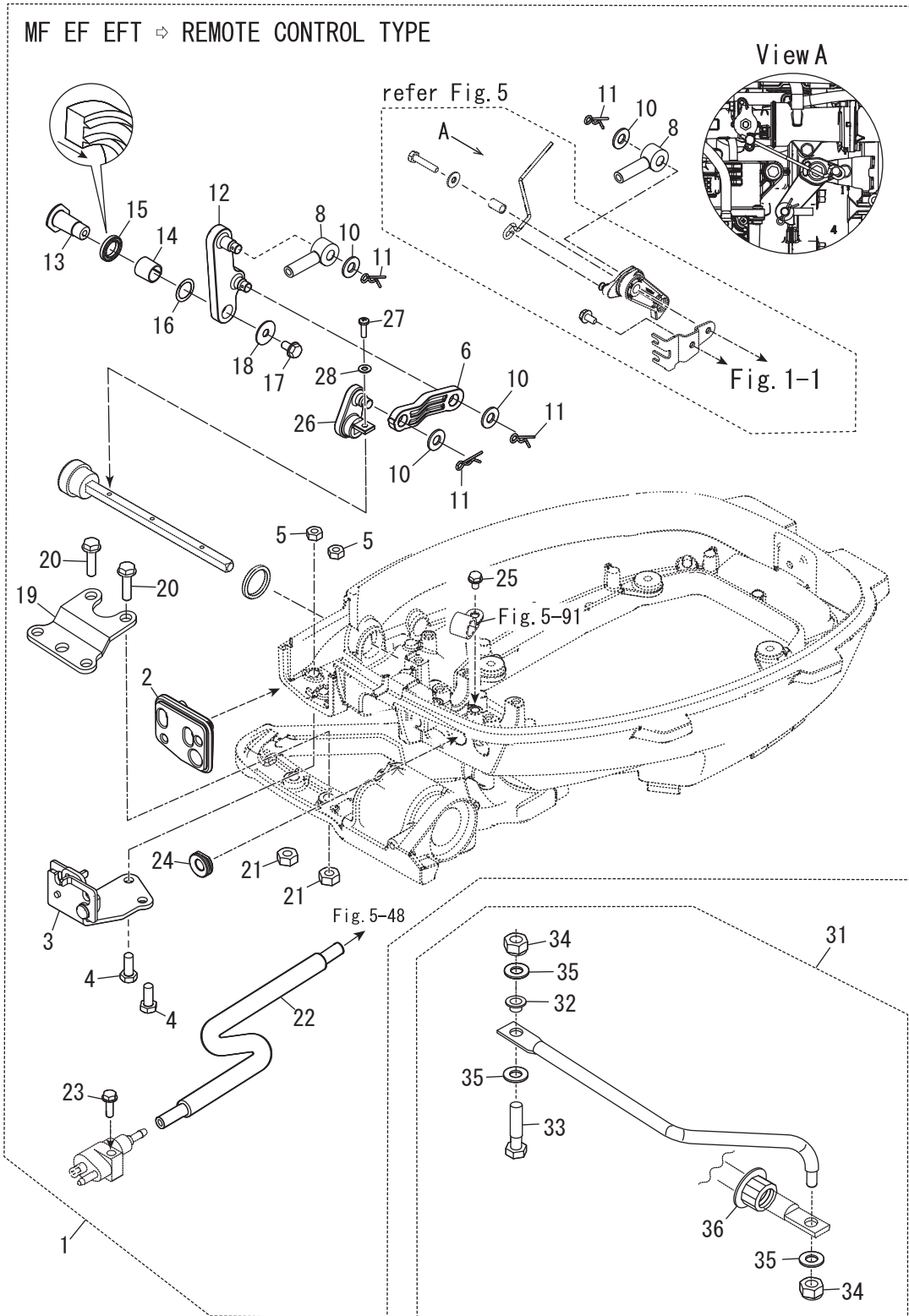
6

Ref. No. 見出番号	Part No. 部品番号	Description 部 品 名	Q'ty/個数								Remarks 備 考	
			MES9C DO	MES9 8C DO	MES9 9CX	MES9C US	MES9 8C US	MES9GZ EU	MES9C EU	MES9 9CY EU		
21-10	7	3B2-65022-0	* KEY φ3-11 * キー ホン インペラ φ3-11	1	1	1	1	1	1	1	1	
21-10	8	3B2-65025-0	* WATER PUMP GUIDE PLATE * ウォータポンガイドプレート	1	1	1	1	1	1	1	1	
21-10	9	3B2-65029-2	* GUIDE PLATE GASKET * ガイドプレートガスケット	1	1	1	1	1	1	1	1	
21-10	10	3R3-07406-0	* WASHER 14.5-24-1 * ワッシャ 14.5-24-1	1	1	1	1	1	1	1	1	
21-10	11	3V1-60217-0	* TRIM TAB * トリムタブ	1	1	1	1	1	1	1	1	
21-10	12	951403-0310	* SPRING PIN 3-10 * スプリングピン 3-10	2	2	2	2	2	2	2	2	
21-10	13	951503-0318	* SPLIT PIN 3-18 * スプリットピン 3-18	1	1	1	1	1	1	1	1	
21-10	14	9701-1-1103	* SPARK PLUG (DCPR6E) * スパークプラグ (DCPR6E)	2	2	2	2	2	2	2	2	

Fig. 22

RIMOTE CONTROL FITTING KIT/DRAW LINK

リモートコントロールフィッティングキット/ドラッグリンク

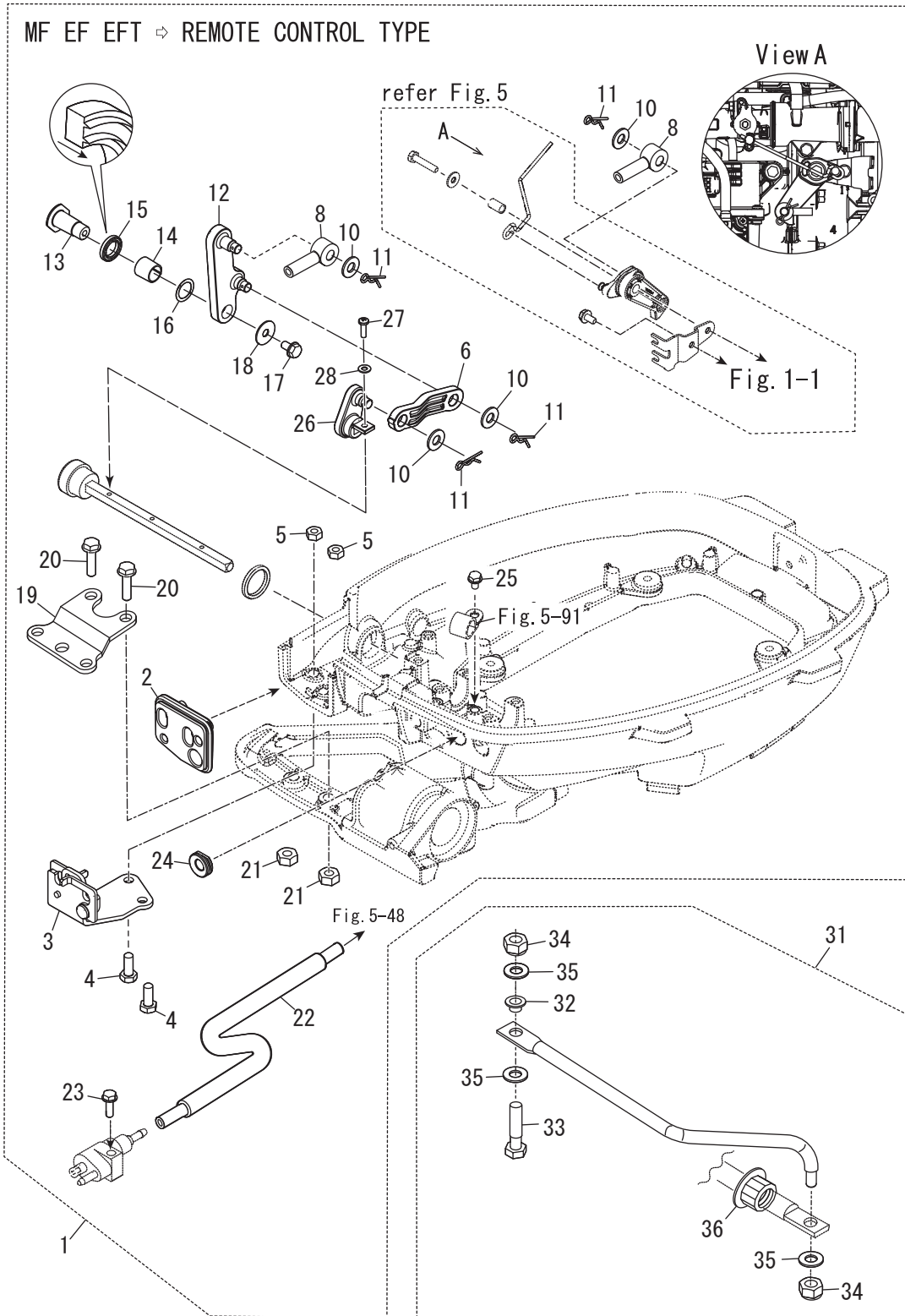


Ref. No. 見出番号	Part No. 部品番号	Description 部 品 名	Q'ty/個数							Remarks 備 考
			MFS9C DO	MFS9 9CX	MFS9C US	MFS9 8C US	MFS6CZ EU	MFS8C EU	MFS9 9CY EU	
22-1	31H-83880-0	REMOTE CONTROL FITTING ASSY リモートコントロールフィッティングアッシー	1	1	1	1	1	1	1	MF EF EFT
22-2	31H-83732-0	* GROMMET * グロメット	1	1	1	1	1	1	1	
22-3	3AA-83820-0	* CABLE CLIP ASSY * ケーブルクリップアッシー	1	1	1	1	1	1	1	
22-4	9101E3-0616	* BOLT * ボルト	2	2	2	2	2	2	2	
22-5	9301E3-0600	* NUT * ナット	2	2	2	2	2	2	2	
22-6	31H-66134-0	* SHIFT LEVER ROD * シフトレバーロッド	1	1	1	1	1	1	1	
22-8	3B7-83715-2	* CABLE JOINT * ケーブルジョイント	2	2	2	2	2	2	2	
22-10	3AA-83719-0	* WASHER 8.5-18-1.6 * ワッシャー 8.5-18-1.6	4	4	4	4	4	4	4	
22-11	951603-0800	* SNAP PIN d=8 * スナップピン d=8	4	4	4	4	4	4	4	
22-12	31H-66128-0	* SHIFT ARM (REMOTE CONTROL) * シフトアーム (リモートコントロール)	1	1	1	1	1	1	1	
22-13	3V1-66142-0	* PIVOT * ピボット (EP)	1	1	1	1	1	1	1	
22-14	369-67105-0	* HOOK LEVER BUSHING * フックレバーブッシング	1	1	1	1	1	1	1	
22-15	338-67147-0	* SEAL RING 13.8-22-3.7 * シールリング 13.8-22-3.7	1	1	1	1	1	1	1	
22-16	941403-1400	* WAVE WASHER d=14 * ウェーブワッシャー d=14	1	1	1	1	1	1	1	
22-17	910103-0612	* BOLT * ボルト	1	1	1	1	1	1	1	
22-18	346-67115-0	* WASHER 6.5-21-1 * ワッシャー 6.5-21-1	1	1	1	1	1	1	1	
22-19	31H-83830-0	* STEERING HOOK PLATE * ステアリングフックプレート	1	1	1	1	1	1	1	
22-20	9101E3-5825	* BOLT * ボルト	2	2	2	2	2	2	2	
22-21	9301E3-0800	* NUT * ナット	2	2	2	2	2	2	2	
22-22	31H-02160-0	* FUEL HOSE W/PROTECTOR * フューエルホース W/プロテクタ	1	1	1	1	1	1	1	
22-23	9101E3-5625	* BOLT * ボルト	1	1	1	1	1	1	1	
22-24	345-67161-0	* GROMMET 22-3 * グロメット 22-3	1	1	1	1	1	1	1	
22-25	910103-5612	* BOLT * ボルト	1	1	1	1	1	1	1	
22-26	31H-66129-0	* SHIFT LEVER (REMOTE CONTROL) * シフトレバー (リモートコントロール)	1	1	1	1	1	1	1	
22-27	921503-0414	* SCREW * スクリュー	1	1	1	1	1	1	1	
22-28	940103-0400	* WASHER * ワッシャー	1	1	1	1	1	1	1	
22-31	3AA-84905-0	DRAG LINK ASSY ドラッグリンクアッシー J		1			1	1	1	EP EPT
22-32	3E0-84914-0	* SPACER 9.6-19-13 * スペーサードラッグリンク H		1				1	1	1
22-33	3C8-84964-0	* BOLT 3/8-24UNF-35-A2-50 * ボルト 3/8-35		1				1	1	1

Fig. 22

RIMOTE CONTROL FITTING KIT/DRAW LINK

リモートコントロールフィッティングキット/ドラッグリンク



索引

<C>		インテークサイレンササブアッシ	5-75
Cリング	13-6	インテークサイレンササブアッシ	5-76
<E>		インテークバルブ	3-3
ECU アッシ (6)	7-12-5	インテークバルブステムシール	3-9
ECU アッシ (8)	7-12-2	<ウ>	
ECU アッシ (8)	7-12-4	ウェーブワッシャ	6-3
ECU アッシ (9.8)	7-12-1	ウェーブワッシャ	14-40
ECU アッシ (9.8/9.9)	7-12-3	ウェーブワッシャ	18-19
ECUホルダ	7-13	ウェーブワッシャ d=10	11-34
Eリング d=5	10-23	ウェーブワッシャ d=14	15-36
Eリング d=5	10-59	ウェーブワッシャ d=14	22-16
Eリング d=6	11-27	ウォータシールプレート	9-54
Eリング d=6	18-4-1	ウォータシールラバー	9-53
Eリング d=6	18-4-2	ウォータストレーナ W=17	9-8
Eリング d=9	11-29	ウォータパイプ (L)	9-55-2
<I>		ウォータパイプ (S)	9-55-1
ISCバルブ	5-61	ウォータパイプ (UL)	9-55-3
ISCバルブステー	5-62	ウォータパイプ (UL)	21-7-9
<M>		ウォータパイプオウキシリアリマウント 13-2.5	9-58
MAPセンサ	5-70	ウォータパイプシール (アッパ)	9-56
<O>		ウォータパイプシール (ロフ)	9-31
Oリング	1-24	ウォータホース	5-39
Oリング	5-24	ウォータポンプインベラ	9-27
Oリング	5-25	ウォータポンプインベラ	21-5-2
Oリング	5-26	ウォータポンプインベラ	21-6-2
Oリング	5-42	ウォータポンプインベラ	21-10-6
Oリング	5-51	ウォータポンプガイドプレート	9-33
Oリング	5-52	ウォータポンプガイドプレート	21-5-5
Oリング	13-2	ウォータポンプガイドプレート	21-10-8
Oリング	13-5	ウォータポンプガイドプレート クロムメッキ	21-6-4
Oリング	13-9	ウォータポンプキット (クロムメッキ)	21-6-1
Oリング	13-12	ウォータポンプリベアキット	21-5-1
Oリング	17-17	<エ>	
Oリング 1.5-2.5	6-30	エキゾーストカバー (アウタ)	1-9
Oリング 1.5-3.5	13-11	エキゾーストカバーガasket	1-10
Oリング 1.9-13	1-14	エキゾーストカバーガasket	21-3-12
Oリング 2.4-15.4	9-48	エキゾーストパイプガasket	21-4-5
Oリング 2.4-15.4	21-4-4	エキゾーストバルブ	3-4
Oリング 2.4-9.8	13-4	エキゾーストバルブステムシール	3-10
Oリング 2.6-18.7	21-3-8	エクステンションコード	20-9
Oリング 2-62.5	13-18	エクステンションハウジング	8-13-2
Oリング 3.1-24.4	3-34	エクステンションハウジング	8-13-1
Oリング 3.1-24.4	21-3-7	エクステンションハウジング	21-7-2
Oリング 3.2-47	9-12	エクステンションハウジングキット (UL)	21-7-1
Oリング 3.2-47	21-4-7	エプロン	8-18-1
Oリング 3.5-22	10-34	エプロン	8-18-2
Oリング A 2.5-4.9	9-47	エレクトリックスタータキット (F)	21-8-1
Oリング A 2.5-4.9	21-4-3	エレクトリックブラケット	7-9
<P>		エンジンショートブロックキット	21-2-1
PT アッシ	12-36	エンジンショートブロックキット	21-2-2
PTTスイッチアッシ	14-20	エンジンテンブセンサ	7-51
PTTスイッチアッシ	15-56	エンジンベースガasket	8-20
PTTスイッチアッシ	19-12	エンジンベースガasket	21-3-3
PTTソレノイドスイッチ (A)	7-60	<オ>	
PTTソレノイドスイッチ (B)	7-63	オイルシール 12-24-8	9-38
<V>		オイルシール 12-24-8	21-4-9
VSTコネクタ	5-29	オイルシール 12-28-5	8-2
<ア>		オイルシール 12-28-5	21-3-15
アーマチュアアッシ	13-24	オイルシール 15-28-10	9-13
アイドルエキゾーストポートガasket	8-10	オイルシール 15-28-10	21-4-8
アイドルエキゾーストポートカバー	8-9-1	オイルシール 18-35-8	3-11
アイドルエキゾーストポートカバー	8-9-2	オイルシール 18-35-8	21-3-4
アシストコード (レッド) L=200	19-5	オイルシール 30-45-8	2-6
アジャストスクリュ	3-14	オイルシール 30-45-8	21-3-10
アジャストスクリュ	18-6	オイルシール 36-50-7	2-5
アジャストナット	3-15	オイルシール 36-50-7	21-3-9
アジャストナット	14-12	オイルストレーナアッシ	1-18
アノード	1-15	オイルフィラキャップ	3-33
アノード	9-6-2	オイルプレッシャスイッチ	7-25
アノード	10-61	オイルポンプアッシ	3-19
アノード	12-50	オイルポンプガasket	3-20
アノードプラグ	1-13	オイルポンプガasket	21-3-5
アノードプラグアッシ	1-12	オイルレベルゲージ	1-22
アノードプラグアッシ	21-10-3	オイルレベルゲージガイド	1-23
<イ>		オーバーヒートプザー	19-13
イグニッションコイル W/R-キャップ	7-21	オルタネータアッシ	7-2-1
インシュレータ	5-9	オルタネータアッシ	7-2-2
インストラクションデカール	18-24	オルタネータアッシ	20-5-1
インテークサイレンサアッシ	5-74	オルタネータアッシ	20-5-2

オルタネータアッシ	21-8-3	クランプスクリュパッド	10-58
オルタネータキット	20-4-1	クランプスクリュハンドル	10-56-1
オルタネータキット	20-4-2	クランプスクリュハンドル	10-56-2
<カ>		クランプブラケット (L)	10-2-1
ガイドプレートガスケット	9-34	クランプブラケット (L)	10-2-2
ガイドプレートガスケット	21-4-10	クランプブラケット (L)	11-2-1
ガイドプレートガスケット	21-5-7	クランプブラケット (L)	11-2-2
ガイドプレートガスケット	21-6-6	クランプブラケット (PTT-L)	12-7
ガイドプレートガスケット	21-10-9	クランプブラケット (PTT-R)	12-1
カウルラッチアッシ	15-7	クランプブラケット (R)	10-1-1
ガスケット	5-16	クランプブラケット (R)	10-1-2
ガスケット	5-73	クランプブラケット (R)	11-1-1
ガスケット	5-77	クランプブラケット (R)	11-1-2
ガスケット	5-80	グリスフィッティング	10-15
ガスケット	9-5	グリスフィッティング	10-16
ガスケット	21-3-13	グリスフィッティング	11-10
ガスケット	21-3-14	クリップ	5-30
ガスケット	21-4-6	グリップ	14-4
ガスケット	21-10-2	グリップ	18-17
カップ	5-49	クリップ φ9.4	5-40
カップリング ボンプ	13-17	クリップ φ9.4	5-45
カバー	5-12	クリップ φ9.4	5-46
カバー	14-28	クリップ φ9.4	5-90
カバー	18-46	グロメット	5-20
カムシャフトアッシ	3-12-1	グロメット	8-6
カムシャフトアッシ	3-12-2	グロメット	15-6
カムロッド (L)	9-45-2	グロメット	15-23
カムロッド (S)	9-45-1	グロメット	15-47-1
カムロッド (UL)	9-45-3	グロメット	15-47-2
カムロッド (UL)	21-7-8	グロメット	18-12
カムロッドブッシング	9-46	グロメット	18-55
カラー	5-33	グロメット	22-2
カラー	5-81	グロメット 13-2	6-35
カラー	7-10	グロメット 17-2.7	15-9
カラー 10.1-20-15	11-43	グロメット 17-2.7	15-60
カラー 10.2-12-12	12-22	グロメット 22-3	15-16
カラー 4-6-21	6-18	グロメット 22-3	22-24
カラー 6.2-9-12.3	6-25	グロメット B	18-56
カラー 6.2-9-7.4	5-65	グロメット アイドルポート	8-12
カラー ブラケット 6.5-10.5-10	14-35	グロメット シフトロッド	15-4
カラー ブラケット 6.5-10.5-10	20-19	グロメット シフトロッド	15-5
<キ>		グロメット バッテリーケーブル	15-3
キー 10-3.7-3	4-2	グロメット オイルプレッシャスイッチ	7-15
キー 10-3.7-3	4-3	<ケ>	
キー 13.4-5.4	7-4	ケーブルクリップアッシ	15-48
キー ボンプインペラ φ3-11	9-28	ケーブルクリップアッシ	22-3
キー ボンプインペラ φ3-11	21-5-3	ケーブルジョイント	15-51
キー ボンプインペラ φ3-11	21-10-7	ケーブルジョイント	22-8
ギヤケースアッシ	9-1-1	ケーブルターミナル	18-8
ギヤケースアッシ	9-1-2	ケーブルターミナル プラグ	7-16
ギヤケースアッシ	9-1-3	ケーブルターミナル プラグ	7-17
キャップバルブ	5-6	ケーブルターミナル プラグ	18-54
キャップヒューズボックス (Y)	7-57	ケーブルターミナル プラグ	18-57
キャップヒューズボックス (Y)	20-10	<コ>	
キャップヒューズボックス (Y)	21-8-11	コージェンデカル	6-36
キャップアッシ	13-1	コージェンデカル	16-11
キャップナット ブラケットボルト	12-27	コージェンデカル (A)	16-9-1
キャップナット ブラケットボルト	21-9-6	コージェンデカル (A)	16-9-2
キャリングハンドル	11-41	コージェンデカル (SIGP)	18-51
<ク>		コージェンデカル (B)	6-33-1
クイックコネクタ (タンクメール)	17-15	コージェンデカル (B)	6-33-2
クラッチ	9-22	コード	20-23
クラッチカム	9-43	コードアッシ	7-14-1
クランクシャフトアッシ	2-3	コードアッシ	7-14-2
グランド (アースワイヤ) L=110	10-45	コードアッシ	7-14-3
グランド (アースワイヤ) L=110	10-46	コードアッシ	7-14-4
グランド (アースワイヤ) L=130	12-51	コードアッシ	19-4-2
クランプ	17-3	コードアッシ L=6200	19-4-1
クランプ	17-6	コードホルダ	10-60
クランプ	18-50	コッタ	3-7
クランプ 6.5-14L	5-91	コパイロットデカル	12-13
クランプ 6-9.5L	14-23	コントロールレバー	18-18
クランプ φ16.8	5-37	コンロッドアッシ	2-1
クランプスクリュ	10-55-1	コンロッドボルト	2-2
クランプスクリュ	10-55-2	<サ>	
クランプスクリュアッシ	10-54-1	サーモスタット	1-5
クランプスクリュアッシ	10-54-2	サーモスタットキャップ	1-6
クランプスクリュアッシ	10-54-3	サーモスタットキャップガスケット	1-7
クランプスクリュアッシ	10-54-4	サーモスタットキャップガスケット	21-3-11
クランプスクリュキット	10-53-1	サイドデカル	16-4-1
クランプスクリュキット	10-53-2	サイドデカル	16-4-2
クランプスクリュキット	10-53-3	<シ>	
クランプスクリュキット	10-53-4	シール	5-13

シール	5-54	スクリュ	15-33
シールリング	5-4	スクリュ	18-23
シールリング	8-8	スクリュ	18-26
シールリング 13.8-22-3.7	15-39	スクリュ	18-27
シールリング 13.8-22-3.7	22-15	スクリュ	18-28
シールリング 23-29-3.7	15-22	スクリュ	18-40
シールリングドラッグリンク	22-36	スクリュ	19-11
シールワッシャ	13-7	スクリュ	22-27
シフトアーム (リモートコントロール)	15-35	スタータケーブル L=200	7-45
シフトアーム (リモートコントロール)	22-12	スタータケーブル L=200	21-8-26
シフトギヤアッシ	18-7	スタータシール	6-15
シフトディテントサポータ	15-25	スタータスプリング	6-4
シフトデカール	14-42-1	スタータスプリングケース	6-5
シフトデカール	14-42-2	スタータソレノイド	7-52
シフトデテントスプリング	15-24	スタータソレノイド	21-8-7
シフトポジションデカール	19-7	スタータハンドル	6-13
シフトレバー	14-32	スタータモータアッシ	7-27
シフトレバー (リモートコントロール)	15-34	スタータモータアッシ	21-8-14
シフトレバー (リモートコントロール)	22-26	スタータロープ φ4.5-1600	6-12
シフトレバーシャフト	15-17	スタータロック	6-16
シフトレバーブラケットカバー	15-45-1	スタータロックカム	6-20
シフトレバーブラケットカバー	15-45-2	スタータロックカムスプリング	6-22
シフトレバーロッド	14-37	スタータロックケーブルブラケット	15-10
シフトレバーロッド	15-42	スタータロックスプリング	6-19
シフトレバーロッド	22-6	スタータロックレバー	6-21
シフトロッド	15-29	スタータロックワイヤ	6-29
シフトロッドジョイント	15-30	スタートデカール	16-10
シフトロッドレバー	15-18	スタートデカール	21-8-32
シム 21-28-0.1	9-20-1	スターンブラケットスプリング	10-9
シム 21-28-0.15	9-20-2	スタッド	10-30
シム 28-36.8-0.1	9-40-1	スタッド	14-3
シム 28-36.8-0.15	9-40-2	ステアリングシャフトアッシ	10-28-1
シム 28-36.8-0.3	9-40-3	ステアリングシャフトアッシ	10-28-2
ジョイント	18-49	ステアリングシャフトアッシ	10-28-3
ジョイントアッシ (アウトレット)	17-4	ステアリングシャフトアッシ	11-13-1
ジョイントアッシ (インレット)	17-2	ステアリングシャフトアッシ	11-13-2
シリンダピン (アッパ)	12-37	ステアリングフックプレート	11-42
シリンダピン (ロウ)	12-43	ステアリングフックプレート	22-19
シリンダブロック&クランクケースアッシ	1-1	ステアリングロックキット	21-9-1
シリンダヘッドアッシ	3-2	ステアリングロックプレート	21-9-2
シリンダヘッドガスケット	3-22	ストッパカムロッドブッシング	6-31
シリンダヘッドガスケット	21-3-2	ストッパカムロッドブッシング	9-49
シリンダヘッドカバーアッシ	3-28	ストッパブッシング	8-16
シリンダヘッドカバーガスケット	3-31	ストッパブッシング	21-7-5
シリンダヘッドカバーガスケット	21-3-6	ストップスイッチアッシ	14-17
シリンダヘッドコンプリート	3-1-1	ストップスイッチアッシ	19-14
シリンダヘッドコンプリート	3-1-2	ストップスイッチデカール	19-16
シリンダヘッドボルト	3-24	ストップスイッチデカール	14-18
シンブリックデカール	16-6-1	ストップスイッチランヤードアッシ	19-15
シンブリックデカール	16-6-2	スナップピン d=6	14-39
<ス>		スナップピン d=8	15-44
スイッチボックス	14-21	スナップピン d=8	15-58
スイベルブラケット	10-14-1	スナップピン d=8	22-11
スイベルブラケット	10-14-2	スパークプラグ (DCPR6E)	3-35
スイベルブラケット	11-9-1	スパークプラグ (DCPR6E)	21-10-14
スイベルブラケット	11-9-2	スプリットピン 3-18	9-64
スイベルブラケットアッシ	12-19	スプリットピン 3-18	21-10-13
スイベルブラケットシャフトアッシ	11-36	スプリング	11-25
スクリュ	1-16	スプリング	11-30
スクリュ	3-30	スプリング	14-13
スクリュ	5-14	スプリングクラッチ	9-24
スクリュ	5-28	スプリングチルトロックノブ	11-22
スクリュ	5-31	スプリングピン	10-57
スクリュ	5-43	スプリングピン 3.5-16	12-24
スクリュ	5-71	スプリングピン 3-10	9-44
スクリュ	5-103	スプリングピン 3-10	15-31
スクリュ	5-104	スプリングピン 3-10	21-10-12
スクリュ	6-17	スプリングリテーナクラッチ	9-26
スクリュ	6-24	スプリングワッシャ	7-32
スクリュ	7-26	スプリングワッシャ	7-62
スクリュ	9-9	スプリングワッシャ	7-65
スクリュ	9-59	スベーサ	18-29
スクリュ	10-8	スベーサ ドラッグリンク H	22-32
スクリュ	10-10	スラストプレート	18-22
スクリュ	11-23	スラストプレート (アッパ)	10-32
スクリュ	13-26	スラストプレート (アッパ)	10-33
スクリュ	14-8	スラストホルダ	9-61
スクリュ	14-10	スラストロッド	10-12
スクリュ	14-16	スラストロッドスプリング	10-13
スクリュ	14-22	スリーブ	14-43
スクリュ	14-24	スロットルアーム	18-2
スクリュ	15-20-1	スロットルシャフト	14-5
スクリュ	15-20-2	スロットルシャフトサポータ	14-9

スロットルシャフトダンパ	14-6	ドライブシャフトハウジングアッシ (S)	8-1-3
スロットルデカル	14-19	ドライブシャフトハウジングガスケット	21-4-2
スロットルドラムアッシ	5-93	ドライブシャフトブッシング (UL)	8-15
スロットルフリクションアーム	18-3	ドライブシャフトブッシング (UL)	21-7-4
スロットルボディアッシ	5-69	ドライブプーリー	4-1
スロットルロッド	5-84	ドラッグリンクアッシ J	22-31
スロットルワイヤ	14-31	ドリムプーリー	4-6
スロットルワイヤブラケット	5-94	ドリムセッティングプレート	11-19
<セ>		トリムタブ	9-6-1
セーフティロープ φ5-1600	20-2	トリムタブ	21-10-11
セッティングプレート チルトストッパ	10-51	トリムポジションデカル	11-14
<ソ>		トリムロックピン	12-14
ソレノイドスイッチコード (A)	7-66	ドレンスクリュ	5-15
ソレノイドスイッチコード (B)	7-70	ドレンバルブ	5-53
<タ>		ドレンボルト	8-3
ターミナルキャップ	7-42	<ナ>	
ターミナルキャップ	7-43	ナイロンナット 3/8-24UNF	22-34
ターミナルキャップ	7-44	ナイロンナット 4-P0.7	9-10
ターミナルキャップ	7-67	ナイロンナット 7/8-14	11-39
ターミナルキャップ	7-71	ナイロンナット 8-P1.25	10-4
ターミナルキャップ	21-8-23	ナイロンナット 8-P1.25	11-49-1
ターミナルキャップ	21-8-24	ナイロンナット 8-P1.25	11-49-2
ターミナルキャップ	21-8-25	ナイロンナット 8-P1.25	12-16
ターミナルキャップ スタータ	7-68	ナイロンナット 8-P1.25	12-30
タイミングベルト	4-9	ナット	5-63
ダウエルピン 6-12	1-3	ナット	5-97
ダウエルピン 6-12	3-23	ナット	7-33
ダウエルピン 6-12	8-5	ナット	7-61
タコメータキット	20-22-1	ナット	7-64
タコメータキット	20-22-2	ナット	14-29
タコメータリードワイヤ	20-3	ナット	15-50
タッピングスクリュ	5-78	ナット	18-10
タッピングスクリュ 4-20	10-29	ナット	18-32
タッピングスクリュ 5-12	6-32	ナット	22-5
タッピングスクリュ 5-12	7-58	ナット	22-21
タッピングスクリュ 5-12	20-16	ナット (W/フランジ)	10-40
タッピングスクリュ 5-12	21-8-12	ナット 12-P1.25	7-5
タッピングスクリュ 5-30	8-19	ナット プーリー	4-5
タンクフィラキャップガスケット	17-20	<ニ>	
ダンパ (アッパ)	10-38	ニッブル	1-2
<チ>		ニッブル	5-7
チェックバルブ P	5-99	ニッブル ウォータ	5-88
チェックバルブ R	5-100	ニュートラルスイッチ	7-47
チルトスイッチプラグ	18-53	ニュートラルスイッチ	21-8-28
チルトストッパ (L)	11-32	ニュートラルスイッチ (リモートコントロール)	19-10
チルトストッパ (PTT)	12-20	ニュートラルスイッチアクチュエータ	7-48
チルトストッパアッシ	10-48	ニュートラルスイッチアクチュエータ	21-8-29
チルトストッパグリップ	10-49	ニュートラルスイッチブラケット	7-46
チルトストッパグリップ	12-21	ニュートラルスイッチブラケット	21-8-27
チルトストッパシャフト (アッパ)	11-26	ニュートラルロックアーム	18-15
チルトストッパシャフト (ロウ)	11-28	ニュートラルロックスプリング	18-16
チルトストッパスプリング	12-25	<ノ>	
チルトストッパボディ	11-24	ノブ	11-21
チルトロックデカル	11-16	<ハ>	
チルトロックピース	11-20	パイプ	1-19
<ツ>		パイロットランプアッシ	15-2
ツールキット	20-1	バッテリーケーブル L=2500	7-38
<テ>		バッテリーケーブル L=2500	21-8-19
ディスク コパイロット 8.5-38-2	12-35	バルサコイル	7-3
ディスクタンクピース	11-17	バルブアッシ	13-10
ディスクタンクプレート ブラケット	10-7	バルブアッシ (プレッシャーチェック)	5-5
ティラハンドルアッシ	14-1-1	バルブスプリング L=38.3	3-5
ティラハンドルアッシ	14-1-2	バルブスプリングシート	3-8
デカル (レバー)	19-6	パワーヘッドガスケットセット	21-3-1
デデントスプリング	18-42	バンド	1-20
デデントリテーナ	18-41	バンド	5-10
デデントローラ	18-38	バンド	5-96
<ト>		バンド	7-20
トップカウルアッシ	16-1-1	バンド	7-72
トップカウルアッシ	16-1-2	バンド	14-44
トップカウルサブアッシ	16-2-1	バンド	19-8
トップカウルサブアッシ	16-2-2	バンド	19-9
トップカウルシール	16-3	バンド	19-18
ドライブギヤ	18-9	バンド	20-13
ドライブシャフトアッシ (L)	9-41-2	バンド	20-14
ドライブシャフトアッシ (L)	9-41-3	バンドリードワイヤ	13-19
ドライブシャフトアッシ (S)	9-41-1	バンドリードワイヤ 203	12-45
ドライブシャフトアッシ (UL)	9-41-4	<ヒ>	
ドライブシャフトアッシ (UL)	9-41-5	ピストン	2-7
ドライブシャフトアッシ (UL)	21-7-7	ピストン (0.5 O/S)	2-15
ドライブシャフトハウジングアッシ (L)	8-1-2	ピストン	2-11
ドライブシャフトハウジングアッシ (L)	8-1-4	ピストンピン	2-16
ドライブシャフトハウジングアッシ (S)	8-1-1	ピストンピンクリップ	2-12

ピストンピンクリップ	2-17	ブラグ	7-36-2
ピストンリペアキット	2-13	ブラグ	9-4
ピストンリペアキット (0.5 O/S)	2-14	ブラグ	20-15
ピストンリング	2-8	ブラグ	21-8-17
ピストンリング	2-9	ブラグキャップ W/レジスタンス	7-22
ピストンリング (0.5 O/S)	2-20	ブラケット	7-69
ピストンリング (0.5 O/S) 2nd	2-21	ブラケット	14-15
ピストンリングオイル	2-10	ブラケット	21-8-4
ピストンリングオイル (0.5 O/S)	2-22	ブラシホルダアッシ	7-29
ピストンリングセット	2-18	プラスチックリベット 6.5	14-2
ピストンリングセット (0.5 O/S)	2-19	フラッシングコネクタキャップ	8-7
ピックアップエルボアッシ	17-16	ブランジャアッシ	1-17
ピニオンアッシ	7-28	ブリーザチャンバカバー	3-29
ピボット (EP)	15-37	ブリーザホース	5-85
ピボット (EP)	22-13	フリースロットルスプリング	18-45
ヒューズ 20A	7-56	フリースロットルドラム	18-20
ヒューズ 20A	20-11	フリースロットルレバー	18-39
ヒューズ 20A	21-8-10	フリースロットルローラ	18-43
ヒューズホルダブラケット	7-59	フリクションスプリング	6-9
ヒューズホルダブラケット	20-17	フリクションスプリング	10-18
ヒューズホルダブラケット	21-8-13	フリクションピース	10-17
ヒューズワイヤアッシ	7-55	フリクションピース	12-26
ヒューズワイヤアッシ	21-8-9	フリクションピース	14-11
ピン 3.5-28	9-23	フリクションプレート	6-11
<フ>		フリクションレバー	12-47
フィルタ	5-50	プレート	11-40
フィルタ	17-18	プレート コパイロット	12-32
フィルタ B	13-16	ブレンシャフトベアリング (ブラウン)	2-4-1
フィルタ (インレット)	5-21	ブレンシャフトベアリング (ブラック)	2-4-2
フックレバーブッシング	15-38	プレコートスクリュー 5-12	13-20
フックレバーブッシング	22-14	プレコートボルト	4-8
ブッシュロッド クラッチ	9-25	プレコートボルト	6-27
ブッシング	12-39	プレコートボルト 6-12	21-9-4
ブッシング	14-26	プレコートボルト 6-20	6-26
ブッシング	18-35	プレコートボルト 8-20	21-9-5
ブッシング 13-16-31	12-38	フロート	5-19
ブッシング 13-16-31	12-40	フロート	5-55
ブッシング 14-15-8-7	14-7	フロートアームピン	5-18
ブッシング 24-30-30	10-31	フロートバルブアッシ	5-17
ブッシング 24-30-30	12-48	プロテクタ	7-19
ブッシング 24-30-30	12-49	プロテクタ	7-39
ブッシング B	18-25	プロテクタ	7-40
ブッシング D	18-21	プロテクタ	14-38
ブッシング チルトストッパ	10-50	プロテクタ	21-8-20
ブッシング ハンドル	14-25	プロテクタ	21-8-21
フェルインジェクションデカール	16-7-1	プロベラアッシ (5)	9-60-5
フェルインジェクションデカール	16-7-2	プロベラアッシ (6.5")	9-60-4
フェルインジェクタアッシ	5-3	プロベラアッシ (7")	9-60-3
フェルコネクタ (エンジンフィメール)	17-11	プロベラアッシ (7)	9-60-6
フェルコネクタ (エンジンメール)	15-12	プロベラアッシ (7.5")	9-60-2
フェルコネクタ (タンクフィメール)	17-10	プロベラアッシ (8.5")	9-60-1
フェルコネクタステー	15-52	プロベラシャフト	9-21
フェルコネクタプロテクタ	15-14	プロベラシャフトハウジングアッシ	9-11-1
フェルコネクタマーク	17-9	プロベラシャフトハウジングアッシ	9-11-2
フェルタンクアッシ 12L (トールハツ)	17-12-1	プロベラシャフトハウジングアッシ	9-11-3
フェルタンクアッシ 12L (トールハツ)	17-12-2	プロベラナット	9-62
フェルタンクキャップアッシ	17-13	プロベラハードウェアキット	9-65
フェルタンクキャップアッシ	17-19	フロントハウジング	18-52
フェルフィードポンプ	5-23	<<ヘ>	
フェルフィルタアッシ	5-48	ベーパーバレータアッシ	5-11
フェルフィルタブラケット	5-57	ベベルギア A	9-16
フェルフィルタホルダ	5-56	ベベルギア B	9-17-1
フェルホース	5-60	ベベルギア C	9-18
フェルホース	5-86-2	ベベルギア B	9-17-2
フェルホース W/プロテクタ	5-36	ベルトガイド	4-4
フェルホース W/プロテクタ	5-44-2	ベルトカバー	6-34
フェルホース W/プロテクタ	5-47-2	ベントホース W/プロテクタ	5-59
フェルホース W/プロテクタ	5-86-1	<ホ>	
フェルホース W/プロテクタ	5-86-3	ホース	5-38
フェルホース W/プロテクタ	5-86-4	ホース	5-44-1
フェルホース W/プロテクタ	22-22	ホース	5-47-1
フェルポンプアッシ	5-98	ホース	5-67
フェルレール	5-2	ホース	5-68
フェルレールアッシ	5-1	ホース	5-89
フェルレギュレータ	5-27	ホース	17-7-2
フライホイール W/リングギヤ	7-1-2	ホース	17-8-2
フライホイール W/リングギヤ	21-8-2	ホースジョイント (ウォーターワーク)	20-20
フライホイールアッシ	7-1-1	ボールベアリング 6004	9-14
ブライマバルブ	17-5-1	ボールベアリング 6204	9-3
ブライマバルブ	17-5-2	ボールベアリング 6301	9-42-1
ブライマバルブアッシ	17-1-1	ボールベアリング 6301	9-42-2
ブライマバルブアッシ	17-1-2	ボトムカウル	15-1-1
ブラグ	7-36-1	ボトムカウル	15-1-2

ホルダ	5-22	ボルト	21-8-22
ホルダ	15-59	ボルト	21-8-30
ホルダ	18-47	ボルト	22-4
ホルダ シフトレバースhaft	15-27	ボルト	22-17
ボルト	1-4	ボルト	22-20
ボルト	1-8	ボルト	22-23
ボルト	1-11	ボルト	22-25
ボルト	1-25	ボルト 25mm.	3-26
ボルト	3-21	ボルト 3/8-35.	22-33
ボルト	3-32	ボルト 6-35.	8-14
ボルト	5-8	ボルト 6-35.	9-52
ボルト	5-35	ボルト 6-35.	21-7-3
ボルト	5-58	ボルト 8-122.	10-3
ボルト	5-72	ボルト コパイロット	12-29
ボルト	5-79	ボルト スタータShaft	6-10
ボルト	5-83	ポンプ	13-13
ボルト	5-92-1	ポンプケース(アッパ)	9-29
ボルト	5-92-2	ポンプケース(ロフ)	9-37
ボルト	5-95	ポンプケースガスケット	9-32
ボルト	7-7	ポンプケースガスケット	21-4-12
ボルト	7-8	ポンプケースガスケット	21-5-6
ボルト	7-11	ポンプケースガスケット	21-6-5
ボルト	7-23	ポンプケースガスケット	21-10-5
ボルト	7-24	ポンプケースガスケット(ロフ)	9-39
ボルト	7-34	ポンプケースガスケット(ロフ)	21-4-11
ボルト	7-37	ポンプケースガスケット(ロフ)	21-5-10
ボルト	7-41	ポンプケースライナ	9-30
ボルト	7-49	ポンプケースライナ	21-5-4
ボルト	7-53	ポンプケースライナ	21-10-4
ボルト	7-73-1	ポンプケースライナ クロムメッキ	21-6-3
ボルト	7-73-2	ポンプダイヤフラム	5-102
ボルト	8-11	ポンプボディガスケット	5-101
ボルト	8-17	<マ>	
ボルト	8-21	マウントブラケット(L)	10-43-1
ボルト	9-7	マウントブラケット(L)	10-43-2
ボルト	9-15	マウントブラケット(L)	10-43-3
ボルト	9-35	マウントブラケット(R)	10-42-1
ボルト	9-50	マウントブラケット(R)	10-42-2
ボルト	10-19	マニュアルバルブアッシ	13-3
ボルト	10-36	<メ>	
ボルト	10-44	メインスイッチアッシ	7-50
ボルト	10-47	メインスイッチアッシ	19-1
ボルト	10-52	メインスイッチアッシ	21-8-31
ボルト	10-62	メインスイッチキー No.943	19-2-1
ボルト	11-18	メインスイッチキー No.944	19-2-2
ボルト	11-33	メインスイッチキー No.945	19-2-3
ボルト	11-44	メインスイッチキーカバリングキャップ	19-3
ボルト	11-47-1	メータリードワイヤ L=2000	20-21
ボルト	11-47-2	メンテナンスキット	21-10-1
ボルト	12-17	<モ>	
ボルト	12-18	モータアッシ	13-22
ボルト	12-33	モータブラケットアッシ	13-23
ボルト	12-41	<ヨ>	
ボルト	12-44	ヨークアッシ	13-25
ボルト	13-14	<ラ>	
ボルト	13-15	ラチェット	6-8
ボルト	13-21	ラバーマウント	5-32
ボルト	14-14	ラバーマウント	7-18
ボルト	14-36	ラバーマウント(アッパ)	10-35-1
ボルト	15-8	ラバーマウント(アッパ)	10-35-2
ボルト	15-11	ラバーマウント(ロフ)	10-41
ボルト	15-13	ラバーマウント 8.5-12-2.	5-66
ボルト	15-15	ラバーマウント 9-16-4.3.	5-64
ボルト	15-26	<リ>	
ボルト	15-28	リール φ140.	6-6
ボルト	15-40	リギングボルトセット	11-46-1
ボルト	15-46	リギングボルトセット	11-46-2
ボルト	15-49	リコイルスタータアッシ	6-1
ボルト	15-53	リストリクタ	5-87
ボルト	15-54	リターンズプリング	6-7
ボルト	18-11	リテーナ	3-6
ボルト	18-37	リテーニングリング	17-14
ボルト	18-48	リバースロック	10-20
ボルト	20-8-1	リバースロック	11-11
ボルト	20-8-2	リバースロックアーム	10-21
ボルト	20-12	リバースロッククリップ	11-35
ボルト	20-18	リバースロックスプリング	10-24
ボルト	21-5-8	リバースロックスプリング	11-12
ボルト	21-7-6	リバースロックリンク	10-25
ボルト	21-8-5	リバースロックリンクジョイント	15-32
ボルト	21-8-8	リバースロックロッド	10-22
ボルト	21-8-15	リモートコントロールケーブルステーパー	15-55
ボルト	21-8-18	リモートコントロールフィッティングアッシ	22-1

リモートコントロールヘッドアッシ (RC12A)	18-1-1	ワッシャ 22-36-1	11-8
リモートコントロールヘッドアッシ (RC12B)	18-1-2	ワッシャ 4.3-16-1.5	10-11
リモートコントロールヘッドアッシ (RC12C)	18-1-3	ワッシャ 6.5-21-1	14-34
リモートコントロールロゴデカール	19-17	ワッシャ 6.5-21-1	15-41
リヤデカール (6)	16-5-6	ワッシャ 6.5-21-1	22-18
リヤデカール (8)	16-5-2	ワッシャ 6.5-23-1.5	12-42
リヤデカール (9.8)	16-5-1	ワッシャ 6-16-1.5	5-34
リヤデカール (9.8)	16-5-4	ワッシャ 6-16-1.5	5-82
リヤデカール (9.9)	16-5-3	ワッシャ 6-16-1.5	6-28
リヤデカール (9.9)	16-5-5	ワッシャ 8.1-16-1.5	12-15
リヤハウジング	18-13	ワッシャ 8.1-20-0.8	12-28
リヤパネル	18-14	ワッシャ 8.5-18-1.6	15-43
リリーパブルアッシ	13-8	ワッシャ 8.5-18-1.6	15-57
<レ>		ワッシャ 8.5-18-1.6	22-10
レクチファイヤキット	20-6-1	ワッシャ 8.5-28-1	10-6
レクチファイヤキット	20-6-2	ワッシャ 8.5-28-1	12-46
レクチファイヤコンプリート	7-35	ワッシャ 9.6-18-2	22-35
レクチファイヤコンプリート	20-7-1	ワッシャ コパイロット	12-34
レクチファイヤコンプリート	20-7-2	ワッシャ リモコンボックス	18-30
レクチファイヤコンプリート	21-8-16		
レバー	15-19		
<ロ>			
ローパーミエーションホース L=1600	17-8-1		
ローパーミエーションホース L=700	17-7-1		
ロープアンカ	6-14		
ローラ	18-34		
ローラベアリング	9-2		
ローラリテーナ	18-44		
ロゴデカール	16-8		
ロッカーアーム	3-13		
ロッカーアームシャフト	3-16		
ロッカシャフトスプリング L=25	3-17		
ロックプレート	9-57		
ロッドスナップ 4-2	10-27		
ロッドスナップ 5-3	10-26		
ロワチルトリミットデカール	11-15		
ロウユニットアッシ (L)	21-1-2		
ロウユニットアッシ (L)	21-1-3		
ロウユニットアッシ (L)	21-1-8		
ロウユニットアッシ (S)	21-1-1		
ロウユニットアッシ (S)	21-1-5		
ロウユニットアッシ (UL)	21-1-4		
ロウユニットアッシ (UL)	21-1-6		
ロウユニットアッシ (UL)	21-1-7		
ロウユニットガスケットセット	21-4-1		
<ワ>			
ワッシャ	3-25		
ワッシャ	3-27		
ワッシャ	4-7		
ワッシャ	6-23		
ワッシャ	7-6		
ワッシャ	7-31		
ワッシャ	7-74-1		
ワッシャ	7-74-2		
ワッシャ	9-36		
ワッシャ	10-5		
ワッシャ	10-37		
ワッシャ	10-39		
ワッシャ	11-45		
ワッシャ	11-48-1		
ワッシャ	11-48-2		
ワッシャ	12-23		
ワッシャ	12-31		
ワッシャ	14-27		
ワッシャ	14-30		
ワッシャ	14-33		
ワッシャ	14-41		
ワッシャ	15-21-1		
ワッシャ	15-21-2		
ワッシャ	18-5		
ワッシャ	18-31		
ワッシャ	18-33		
ワッシャ	18-36		
ワッシャ	21-5-9		
ワッシャ	21-8-6		
ワッシャ	21-9-3		
ワッシャ	22-28		
ワッシャ 10.5-18-1.5	11-31		
ワッシャ 10.5-28-2	9-63		
ワッシャ 13.2-21.8-2	3-18		
ワッシャ 14.5-24-1	8-4		
ワッシャ 14.5-24-1	21-10-10		
ワッシャ 15.2-19-1.9	9-19		

INDEX

<A>			
ADJUSTING NUT.....	3-15	BOLT.....	9-35
ADJUSTING NUT.....	14-12	BOLT.....	9-50
ADJUSTING SCREW.....	3-14	BOLT.....	10-19
ADJUSTING SCREW.....	18-6	BOLT.....	10-44
ALTERNATOR ASSY.....	7-2-1	BOLT.....	10-47
ALTERNATOR ASSY.....	7-2-2	BOLT.....	10-52
ALTERNATOR ASSY.....	20-5-1	BOLT.....	10-62
ALTERNATOR ASSY.....	20-5-2	BOLT.....	11-18
ALTERNATOR ASSY.....	21-8-3	BOLT.....	11-44
ALTERNATOR KIT.....	20-4-1	BOLT.....	11-47-1
ALTERNATOR KIT.....	20-4-2	BOLT.....	11-47-2
ANODE.....	1-15	BOLT.....	12-17
ANODE.....	9-6-2	BOLT.....	12-18
ANODE.....	10-61	BOLT.....	12-29
ANODE.....	12-50	BOLT.....	12-33
ANODE PLUG.....	1-13	BOLT.....	12-41
ANODE PLUG ASSY.....	1-12	BOLT.....	12-44
ANODE PLUG ASSY.....	21-10-3	BOLT.....	13-14
APRON.....	8-18-1	BOLT.....	13-15
APRON.....	8-18-2	BOLT.....	13-21
ARMATURE ASSY.....	13-24	BOLT.....	14-14
ASSIST CORD (RED) L=200.....	19-5	BOLT.....	14-36
		BOLT.....	15-8
BALL BEARING 6004.....	9-14	BOLT.....	15-11
BALL BEARING 6204.....	9-3	BOLT.....	15-13
BALL BEARING 6301.....	9-42-1	BOLT.....	15-15
BALL BEARING 6301.....	9-42-2	BOLT.....	15-26
BAND.....	5-10	BOLT.....	15-28
BAND.....	5-96	BOLT.....	15-40
BAND.....	7-72	BOLT.....	15-46
BAND.....	13-19	BOLT.....	15-49
BAND.....	19-8	BOLT.....	15-53
BAND.....	19-9	BOLT.....	15-54
BAND.....	19-18	BOLT.....	18-11
BAND.....	20-13	BOLT.....	18-37
BAND 202.....	1-20	BOLT.....	18-48
BAND 202.....	7-20	BOLT.....	20-8-1
BAND 202.....	14-44	BOLT.....	20-8-2
BAND 202.....	20-14	BOLT.....	20-12
BAND 203.....	12-45	BOLT.....	20-18
BATTERY CABLE L=2500.....	7-38	BOLT.....	21-5-8
BATTERY CABLE L=2500.....	21-8-19	BOLT.....	21-7-6
BELT COVER.....	6-34	BOLT.....	21-8-5
BELT GUIDE 30-52-1.....	4-4	BOLT.....	21-8-8
BEVEL GEAR A.....	9-16	BOLT.....	21-8-15
BEVEL GEAR B.....	9-17-1	BOLT.....	21-8-18
BEVEL GEAR B.....	9-17-2	BOLT.....	21-8-22
BEVEL GEAR C.....	9-18	BOLT.....	21-8-30
BOLT.....	1-8	BOLT.....	22-4
BOLT.....	1-11	BOLT.....	22-17
BOLT.....	1-25	BOLT.....	22-20
BOLT.....	3-21	BOLT.....	22-23
BOLT.....	3-32	BOLT.....	22-25
BOLT.....	5-8	BOLT 3/8-24UNF-35-A2-50.....	22-33
BOLT.....	5-35	BOLT 5-10-6.8-7.8.....	6-10
BOLT.....	5-58	BOLT 6-1.0-25-A2-70.....	3-26
BOLT.....	5-72	BOLT 6-12.5-9.5-2.5.....	11-33
BOLT.....	5-79	BOLT 6-35.....	8-14
BOLT.....	5-83	BOLT 6-35.....	9-52
BOLT.....	5-92-1	BOLT 6-35.....	21-7-3
BOLT.....	5-92-2	BOLT 8-122.....	10-3
BOLT.....	5-95	BOLT 8-P1.25.....	8-21
BOLT.....	7-7	BOLT M6-20.....	10-36
BOLT.....	7-8	BOLT M8-50-P1.25.....	1-4
BOLT.....	7-11	BOTTOM COWL.....	15-1-1
BOLT.....	7-23	BOTTOM COWL.....	15-1-2
BOLT.....	7-24	BRACKET.....	7-69
BOLT.....	7-34	BRACKET.....	14-15
BOLT.....	7-37	BRACKET.....	21-8-4
BOLT.....	7-41	BREATHER CHAMBER COVER.....	3-29
BOLT.....	7-49	BREATHER HOSE 7-12-320-49.....	5-85
BOLT.....	7-53	BRUSH HOLDER ASSY.....	7-29
BOLT.....	7-73-1	BUSHING.....	10-50
BOLT.....	7-73-2	BUSHING.....	14-25
BOLT.....	8-11	BUSHING.....	14-26
BOLT.....	8-17	BUSHING.....	18-21
BOLT.....	9-7	BUSHING.....	18-25
BOLT.....	9-15	BUSHING.....	18-35
		BUSHING 13-16-31.....	12-38
		BUSHING 13-16-31.....	12-40
		BUSHING 13-17-19.5.....	12-39
		BUSHING 14-15.8-7.....	14-7
		BUSHING 24-30-30.....	10-31
		BUSHING 24-30-30.....	12-48
		BUSHING 24-30-30.....	12-49
<C>			
CABLE CLIP ASSY.....	15-48		
CABLE CLIP ASSY.....	22-3		
CABLE JOINT.....	15-51		
CABLE JOINT.....	22-8		
CABLE TERMINAL.....	18-8		
CABLE TERMINAL PLUG.....	7-16		
CABLE TERMINAL PLUG.....	7-17		
CABLE TERMINAL PLUG.....	18-54		
CABLE TERMINAL PLUG.....	18-57		
CAM ROD (L).....	9-45-2		
CAM ROD (S).....	9-45-1		
CAM ROD (UL).....	9-45-3		
CAM ROD (UL).....	21-7-8		
CAM ROD BUSHING.....	9-46		
CAMSHAFT ASSY.....	3-12-1		
CAMSHAFT ASSY.....	3-12-2		
CAP.....	5-6		
CAP (Y).....	7-57		
CAP (Y).....	20-10		
CAP (Y).....	21-8-11		
CAP ASSY.....	13-1		
CAP NUT.....	12-27		
CAP NUT.....	21-9-6		
CARRYING HANDLE.....	11-41		
CAUTION DECAL.....	16-11		
CAUTION DECAL (A).....	16-9-1		
CAUTION DECAL (A).....	16-9-2		
CAUTION DECAL (B).....	6-33-1		
CAUTION DECAL (B).....	6-33-2		
CAUTION DECAL (SIGP).....	6-36		
CAUTION DECAL (SIGP).....	18-51		
CHECK VALVE.....	5-99		
CHECK VALVE.....	5-100		
CLAMP.....	17-3		
CLAMP.....	17-6		
CLAMP.....	18-50		
CLAMP 6.5-14L.....	5-91		
CLAMP 6-9.5L.....	14-23		
CLAMP BRACKET (L).....	10-2-1		
CLAMP BRACKET (L).....	10-2-2		
CLAMP BRACKET (L).....	11-2-1		
CLAMP BRACKET (L).....	11-2-2		
CLAMP BRACKET (PTT-L).....	12-7		
CLAMP BRACKET (PTT-R).....	12-1		
CLAMP BRACKET (R).....	10-1-1		
CLAMP BRACKET (R).....	10-1-2		
CLAMP BRACKET (R).....	11-1-1		
CLAMP BRACKET (R).....	11-1-2		
CLAMP SCREW.....	10-55-1		
CLAMP SCREW.....	10-55-2		
CLAMP SCREW ASSY.....	10-54-1		
CLAMP SCREW ASSY.....	10-54-2		
CLAMP SCREW ASSY.....	10-54-3		
CLAMP SCREW ASSY.....	10-54-4		
CLAMP SCREW HANDLE.....	10-56-1		
CLAMP SCREW HANDLE.....	10-56-2		
CLAMP SCREW KIT.....	10-53-1		
CLAMP SCREW KIT.....	10-53-2		
CLAMP SCREW KIT.....	10-53-3		
CLAMP SCREW KIT.....	10-53-4		
CLAMP SCREW PAD.....	10-58		
CLAMP ϕ 16.8.....	5-37		
CLIP.....	5-30		
CLIP ϕ 9.4.....	5-40		
CLIP ϕ 9.4.....	5-45		
CLIP ϕ 9.4.....	5-46		
CLIP ϕ 9.4.....	5-90		
CLUTCH.....	9-22		
CLUTCH CAM.....	9-43		
COLLAR.....	5-81		
COLLAR 10.1-20-15.....	11-43		
COLLAR 10.2-24-12.....	12-22		

COLLAR 4-6-21	6-18
COLLAR 6.1-16-12.2	5-33
COLLAR 6.2-9-12.3	6-25
COLLAR 6.2-9-6	7-10
COLLAR 6.2-9-7.4	5-65
COLLAR 6.5-10.5-10	14-35
COLLAR 6.5-10.5-10	20-19
CONNECTING ROD ASSY	2-1
CONNECTING ROD BOLT	2-2
CONTROL LEVER	18-18
CO-PILOT DECAL	12-13
CORD	20-23
CORD ASSY	7-14-1
CORD ASSY	7-14-2
CORD ASSY	7-14-3
CORD ASSY	7-14-4
CORD ASSY	19-4-2
CORD ASSY L=6200	19-4-1
CORD HOLDER	10-60
COTTER	3-7
COUPLING	13-17
COVER	5-12
COVER	14-28
COVER	18-46
COWL LATCH ASSY	15-7
CRANKSHAFT ASSY	2-3
C-RING	13-6
CUP	5-49
CYL BLOCK & CRANKCASE ASSY	1-1
CYLINDER HEAD ASSY	3-2
CYLINDER HEAD BOLT 8-1.25-50-12.9	3-24
CYLINDER HEAD COMPLETE	3-1-1
CYLINDER HEAD COMPLETE	3-1-2
CYLINDER HEAD COVER ASSY	3-28
CYLINDER HEAD COVER GASKET	3-31
CYLINDER HEAD COVER GASKET	21-3-6
CYLINDER HEAD GASKET	3-22
CYLINDER HEAD GASKET	21-3-2
CYLINDER PIN (LOWER)	12-43
CYLINDER PIN (UPPER)	12-37
<D>	
DAMPER (UPPER)	10-38
DECAL (LEVER)	19-6
DETENT RETAINER	18-41
DETENT ROLLER	18-38
DETENT SPRING	18-42
DISC 8.5-38-2	12-35
DISTANCE PIECE	11-17
DISTANCE PLATE	10-7
DOWEL PIN 6-12	1-3
DOWEL PIN 6-12	3-23
DOWEL PIN 6-12	8-5
DRAG LINK ASSY	22-31
DRAIN BOLT 14-14	8-3
DRAIN SCREW	5-15
DRAIN VALVE	5-53
DRIVE GEAR	18-9
DRIVE PULLEY	4-1
DRIVE SHAFT ASSY (L)	9-41-2
DRIVE SHAFT ASSY (L)	9-41-3
DRIVE SHAFT ASSY (S)	9-41-1
DRIVE SHAFT ASSY (UL)	9-41-4
DRIVE SHAFT ASSY (UL)	9-41-5
DRIVE SHAFT ASSY (UL)	21-7-7
DRIVE SHAFT BUSHING (UL)	8-15
DRIVE SHAFT BUSHING (UL)	21-7-4
DRIVE SHAFT HOUSING ASSY (L)	8-1-2
DRIVE SHAFT HOUSING ASSY (L)	8-1-4
DRIVE SHAFT HOUSING ASSY (S)	8-1-1
DRIVE SHAFT HOUSING ASSY (S)	8-1-3
DRIVE SHAFT HOUSING GASKET	21-4-2
DRIVEN PULLEY	4-6
<E>	
ECU ASSY (6)	7-12-5
ECU ASSY (8)	7-12-2
ECU ASSY (8)	7-12-4
ECU ASSY (9.8)	7-12-1
ECU ASSY (9.8/9.9)	7-12-3
ECU HOLDER	7-13
ELECTRIC BRACKET	7-9
ELECTRIC STARTER KIT (F)	21-8-1
ENGINE BASEMENT GASKET	8-20
ENGINE BASEMENT GASKET	21-3-3

ENGINE SHORT BLOCK KIT	21-2-1
ENGINE SHORT BLOCK KIT	21-2-2
ENGINE TEMP SENSOR	7-51
E-RING d=5	10-23
E-RING d=5	10-59
E-RING d=6	11-27
E-RING d=6	18-4-1
E-RING d=6	18-4-2
E-RING d=9	11-29
EXHAUST COVER (OUTER)	1-9
EXHAUST COVER GASKET	1-10
EXHAUST COVER GASKET	21-3-12
EXHAUST PIPE GASKET	21-4-5
EXHAUST VALVE	3-4
EXHAUST VALVE STEM SEAL	3-10
EXTENSION CORD	20-9
EXTENSION HOUSING	8-13-1
EXTENSION HOUSING	8-13-2
EXTENSION HOUSING	21-7-2
EXTENSION HOUSING KIT (UL)	21-7-1
<F>	
FILTER	5-50
FILTER	13-16
FILTER	17-18
FILTER (INLET)	5-21
FLEX BRAIDED SLEEVE	14-43
FLOAT	5-19
FLOAT	5-55
FLOAT ARM PIN	5-18
FLOAT VALVE ASSY	5-17
FLUSHING CONNECTOR CAP	8-7
FLYWHEEL ASSY	7-1-1
FLYWHEEL W/RING GEAR	7-1-2
FLYWHEEL W/RING GEAR	21-8-2
FREE THROTTLE DRUM	18-20
FREE THROTTLE LEVER	18-39
FREE THROTTLE ROLLER	18-43
FREE THROTTLE SPRING	18-45
FRICTION LEVER	12-47
FRICTION PIECE	10-17
FRICTION PIECE	12-26
FRICTION PIECE	14-11
FRICTION PLATE	6-11
FRICTION SPRING	6-9
FRICTION SPRING	10-18
FRONT HOUSING	18-52
FUEL CONNECTOR	17-10
FUEL CONNECTOR	17-11
FUEL CONNECTOR (MALE)	15-12
FUEL CONNECTOR MARK	17-9
FUEL CONNECTOR PROTECTOR	15-14
FUEL CONNECTOR STAY	15-52
FUEL FEED PUMP	5-23
FUEL FILTER ASSY	5-48
FUEL FILTER BRACKET	5-57
FUEL FILTER HOLDER	5-56
FUEL HOSE 4-8-400-30.5	5-60
FUEL HOSE 5-10-380-30-35	5-86-2
FUEL HOSE W/PROTECTOR	5-36
FUEL HOSE W/PROTECTOR	5-44-2
FUEL HOSE W/PROTECTOR	5-47-2
FUEL HOSE W/PROTECTOR	5-86-1
FUEL HOSE W/PROTECTOR	5-86-3
FUEL HOSE W/PROTECTOR	5-86-4
FUEL HOSE W/PROTECTOR	22-22
FUEL INJECTION DECAL	16-7-1
FUEL INJECTION DECAL	16-7-2
FUEL INJECTOR ASSY	5-3
FUEL PUMP ASSY	5-98
FUEL RAIL	5-2
FUEL RAIL ASSY	5-1
FUEL REGULATOR	5-27
FUEL TANK ASSY 12L	17-12-1
FUEL TANK ASSY 12L	17-12-2
FUEL TANK CAP ASSY	17-13
FUEL TANK CAP ASSY	17-19
FUSE 20A	7-56
FUSE 20A	20-11
FUSE 20A	21-8-10
FUSE HOLDER BRACKET	7-59
FUSE HOLDER BRACKET	20-17
FUSE HOLDER BRACKET	21-8-13
FUSE WIRE ASSY	7-55

FUSE WIRE ASSY	21-8-9
<G>	
GASKET	5-16
GASKET	5-73
GASKET	5-77
GASKET	5-80
GASKET	21-3-13
GASKET	21-3-14
GASKET 8.1-15-1	9-5
GASKET 8.1-15-1	21-4-6
GASKET 8.1-15-1	21-10-2
GEAR CASE ASSY	9-1-1
GEAR CASE ASSY	9-1-2
GEAR CASE ASSY	9-1-3
GREASE FITTING	10-15
GREASE FITTING	10-16
GREASE FITTING	11-10
GRIP	14-4
GRIP	18-17
GROMMET	5-20
GROMMET	7-15
GROMMET	15-6
GROMMET	15-47-1
GROMMET	15-47-2
GROMMET	18-12
GROMMET	18-55
GROMMET	18-56
GROMMET	22-2
GROMMET 10.7-3.5	8-6
GROMMET 12.7-16.2	8-12
GROMMET 13-2	6-35
GROMMET 16-17.5	15-23
GROMMET 17-2.7	15-9
GROMMET 17-2.7	15-60
GROMMET 22-3	15-16
GROMMET 22-3	22-24
GROMMET 25-15-3	15-3
GROMMET 40-18-3	15-4
GROMMET 40-18-3	15-5
GROUND L=110	10-45
GROUND L=110	10-46
GROUND L=130	12-51
GUIDE PLATE GASKET	9-34
GUIDE PLATE GASKET	21-4-10
GUIDE PLATE GASKET	21-5-7
GUIDE PLATE GASKET	21-6-6
GUIDE PLATE GASKET	21-10-9
<H>	
HOLDER	5-22
HOLDER	15-27
HOLDER	15-59
HOLDER	18-47
HOOK LEVER BUSHING	15-38
HOOK LEVER BUSHING	22-14
HOSE	5-38
HOSE	5-44-1
HOSE	5-47-1
HOSE	5-89
HOSE	17-7-2
HOSE	17-8-2
HOSE 5.5-10.5-140-50	5-67
HOSE 5.5-10.5-205-30	5-68
HOSE JOINT (WATER-WORKS)	20-20
<I>	
IDLE EXHAUST PORT COVER	8-9-1
IDLE EXHAUST PORT COVER	8-9-2
IDLE EXHAUST PORT GASKET	8-10
IGNITION COIL W/R-CAP	7-21
INSTRUCTION DECAL	18-24
INSULATOR	5-9
INTAKE SILENCER ASSY	5-74
INTAKE SILENCER SUB-ASSY	5-75
INTAKE SILENCER SUB-ASSY	5-76
INTAKE VALVE	3-3
INTAKE VALVE STEM SEAL	3-9
ISC VALVE	5-61
ISC VALVE STAY	5-62
<J>	
JOINT	18-49
JOINT ASSY (INLET)	17-2
JOINT ASSY (OUTLET)	17-4
<K>	
KEY 10-3-7-3	4-2

KEY 10-3-7-3.....	4-3	OIL PUMP GASKET.....	21-3-5	PRE-COATED BOLT 8-20.....	21-9-5
KEY t=4.....	7-4	OIL SEAL 12.1-28-5.....	8-2	PRE-COATED SCREW 5-12.....	13-20
KEY φ3-11.....	9-28	OIL SEAL 12.1-28-5.....	21-3-15	PRIMER BULB.....	17-5-1
KEY φ3-11.....	21-5-3	OIL SEAL 12-24-8.....	9-38	PRIMER BULB.....	17-5-2
KEY φ3-11.....	21-10-7	OIL SEAL 12-24-8.....	21-4-9	PRIMER BULB ASSY.....	17-1-1
KNOB.....	11-21	OIL SEAL 15-28-10.....	9-13	PRIMER BULB ASSY.....	17-1-2
<L>		OIL SEAL 15-28-10.....	21-4-8	PROPELLER ASSY (5").....	9-60-5
LEVER.....	15-19	OIL SEAL 18-35-8.....	3-11	PROPELLER ASSY (6.5").....	9-60-4
LOCK PLATE.....	9-57	OIL SEAL 18-35-8.....	21-3-4	PROPELLER ASSY (7").....	9-60-3
LOGO DECAL.....	16-8	OIL SEAL 30-45-8.....	2-6	PROPELLER ASSY (7).....	9-60-6
LOW PERMEATION HOSE L=1600.....	17-8-1	OIL SEAL 30-45-8.....	21-3-10	PROPELLER ASSY (7.5").....	9-60-2
LOW PERMEATION HOSE L=700.....	17-7-1	OIL SEAL 36-50-7.....	2-5	PROPELLER ASSY (8.5").....	9-60-1
LOWER TILT LIMIT DECAL.....	11-15	OIL SEAL 36-50-7.....	21-3-9	PROPELLER HARDWARE KIT.....	9-65
LOWER UNIT ASSY (L).....	21-1-2	OIL STRAINER ASSY.....	1-18	PROPELLER NUT.....	9-62
LOWER UNIT ASSY (L).....	21-1-3	O-RING.....	5-24	PROPELLER SHAFT.....	9-21
LOWER UNIT ASSY (L).....	21-1-8	O-RING.....	5-25	PROPELLER SHAFT HOUSING ASSY.....	9-11-1
LOWER UNIT ASSY (S).....	21-1-1	O-RING.....	5-26	PROPELLER SHAFT HOUSING ASSY.....	9-11-2
LOWER UNIT ASSY (S).....	21-1-5	O-RING.....	5-42	PROPELLER SHAFT HOUSING ASSY.....	9-11-3
LOWER UNIT ASSY (UL).....	21-1-4	O-RING.....	5-51	PROTECTOR.....	7-19
LOWER UNIT ASSY (UL).....	21-1-6	O-RING.....	5-52	PROTECTOR.....	7-39
LOWER UNIT ASSY (UL).....	21-1-7	O-RING.....	13-2	PROTECTOR.....	7-40
LOWER UNIT GASKET SET.....	21-4-1	O-RING.....	13-5	PROTECTOR.....	21-8-20
<M>		O-RING.....	13-9	PROTECTOR.....	21-8-21
MAIN SWITCH ASSY.....	7-50	O-RING.....	13-12	PROTECTOR 6.4-10-2-60.....	14-38
MAIN SWITCH ASSY.....	19-1	O-RING.....	17-17	PT ASSY.....	12-36
MAIN SWITCH ASSY.....	21-8-31	O-RING 1.5-2.5.....	6-30	PTT SOLENOID SWITCH (A).....	7-60
MAIN SWITCH KEY COVERING CAP.....	19-3	O-RING 1.5-3.5.....	13-11	PTT SOLENOID SWITCH (B).....	7-63
MAIN SWITCH KEY No.943.....	19-2-1	O-RING 1.9-13.....	1-14	PTT SWITCH ASSY.....	14-20
MAIN SWITCH KEY No.944.....	19-2-2	O-RING 1.9-9.8.....	1-24	PTT SWITCH ASSY.....	15-56
MAIN SWITCH KEY No.945.....	19-2-3	O-RING 2.4-15.4.....	9-48	PTT SWITCH ASSY.....	19-12
MAINTENANCE KIT.....	21-10-1	O-RING 2.4-15.4.....	21-4-4	PULSAR COIL.....	7-3
MANUAL VALVE ASSY.....	13-3	O-RING 2.4-9.8.....	13-4	PUMP.....	13-13
MAP SENSOR.....	5-70	O-RING 2.5-4.9.....	9-47	PUMP BODY GASKET.....	5-101
METER LEAD WIRE L=2000.....	20-21	O-RING 2.5-4.9.....	21-4-3	PUMP CASE (LOWER).....	9-37
MOTOR ASSY.....	13-22	O-RING 2.62-18.72.....	21-3-8	PUMP CASE (UPPER).....	9-29
MOTOR BRACKET ASSY.....	13-23	O-RING 2-62.5.....	13-18	PUMP CASE GASKET.....	9-32
MOUNT BRACKET (L).....	10-43-1	O-RING 3.1-24.4.....	3-34	PUMP CASE GASKET.....	21-4-12
MOUNT BRACKET (L).....	10-43-2	O-RING 3.1-24.4.....	21-3-7	PUMP CASE GASKET.....	21-5-6
MOUNT BRACKET (L).....	10-43-3	O-RING 3.2-47.....	9-12	PUMP CASE GASKET.....	21-6-5
MOUNT BRACKET (R).....	10-42-1	O-RING 3.2-47.....	21-4-7	PUMP CASE GASKET.....	21-10-5
MOUNT BRACKET (R).....	10-42-2	O-RING 3.5-22.....	10-34	PUMP CASE GASKET (LOWER).....	9-39
<N>		OVERHEAT BUZZER.....	19-13	PUMP CASE GASKET (LOWER).....	21-4-11
NEUTRAL LOCK ARM.....	18-15	<P>		PUMP CASE GASKET (LOWER).....	21-5-10
NEUTRAL LOCK SPRING.....	18-16	PICK-UP ELBOW ASSY (12L).....	17-16	PUMP CASE LINER.....	9-30
NEUTRAL SWITCH.....	7-47	PILOT LAMP ASSY.....	15-2	PUMP CASE LINER.....	21-5-4
NEUTRAL SWITCH.....	21-8-28	PIN 3.5-28.....	9-23	PUMP CASE LINER.....	21-6-3
NEUTRAL SWITCH (REMOTE CONT).....	19-10	PINION ASSY.....	7-28	PUMP CASE LINER.....	21-10-4
NEUTRAL SWITCH ACTUATOR.....	7-48	PIPE L=120.....	1-19	PUMP DIAPHRAGM.....	5-102
NEUTRAL SWITCH ACTUATOR.....	21-8-29	PISTON.....	2-7	PUSH ROD.....	9-25
NEUTRAL SWITCH BRACKET.....	7-46	PISTON (0.5 O/S).....	2-15	<Q>	
NEUTRAL SWITCH BRACKET.....	21-8-27	PISTON PIN.....	2-11	QUICK-CONNECTOR (MALE).....	17-15
NIPPLE 10-11.5-32.....	1-2	PISTON PIN.....	2-16	<R>	
NIPPLE 6-8-11.....	5-88	PISTON PIN CLIP.....	2-12	RATCHET.....	6-8
NIPPLE 6-8-R1/8.....	5-7	PISTON PIN CLIP.....	2-17	REAR DECAL (6).....	16-5-6
NUT.....	4-5	PISTON REPAIR KIT.....	2-13	REAR DECAL (8).....	16-5-2
NUT.....	5-63	PISTON REPAIR KIT (0.5 O/S).....	2-14	REAR DECAL (9.8).....	16-5-1
NUT.....	5-97	PISTON RING.....	2-8	REAR DECAL (9.8).....	16-5-4
NUT.....	7-33	PISTON RING.....	2-9	REAR DECAL (9.9).....	16-5-3
NUT.....	7-61	PISTON RING (0.5 O/S).....	2-20	REAR DECAL (9.9).....	16-5-5
NUT.....	7-64	PISTON RING (0.5 O/S).....	2-21	REAR HOUSING.....	18-13
NUT.....	10-40	PISTON RING SET.....	2-18	REAR PANEL.....	18-14
NUT.....	14-29	PISTON RING SET (0.5 O/S).....	2-19	RECOIL STARTER ASSY.....	6-1
NUT.....	15-50	PISTON RING-OIL.....	2-10	RECTIFIER COMPLETE.....	7-35
NUT.....	18-10	PISTON RING-OIL (0.5 O/S).....	2-22	RECTIFIER COMPLETE.....	20-7-1
NUT.....	18-32	PIVOT.....	15-37	RECTIFIER COMPLETE.....	20-7-2
NUT.....	22-5	PIVOT.....	22-13	RECTIFIER COMPLETE.....	21-8-16
NUT.....	22-21	PLAIN SHAFT BEARING 30-33-15.....	2-4-1	RECTIFIER KIT.....	20-6-1
NUT 12-P1.25.....	7-5	PLAIN SHAFT BEARING 30-33-15.....	2-4-2	RECTIFIER KIT.....	20-6-2
NYLON NUT 3/8-24UNF.....	22-34	PLASTIC RIVET 6.5.....	14-2	REEL φ140.....	6-6
NYLON NUT 4-P0.7.....	9-10	PLATE.....	11-40	RELIEF VALVE ASSY.....	13-8
NYLON NUT 7/8-14.....	11-39	PLATE.....	12-32	REMOTE CONT CABLE STAY COVER.....	15-55
NYLON NUT 8-P1.25.....	10-4	PLUG.....	7-36-1	REMOTE CONTROL FITTING ASSY.....	22-1
NYLON NUT 8-P1.25.....	11-49-1	PLUG.....	7-36-2	REMOTE CONTROL HEAD ASSY (RC12A).....	18-1-1
NYLON NUT 8-P1.25.....	11-49-2	PLUG.....	20-15	REMOTE CONTROL HEAD ASSY (RC12B).....	18-1-2
NYLON NUT 8-P1.25.....	12-16	PLUG.....	21-8-17	REMOTE CONTROL HEAD ASSY (RC12C).....	18-1-3
NYLON NUT 8-P1.25.....	12-30	PLUG 8-8.....	9-4	REMOTE CONTROL LOGO DECAL.....	19-17
<O>		PLUG CAP W/RESISTANCE.....	7-22	RESTRICTOR.....	5-87
OIL FILLER CAP.....	3-33	PLUNGER ASSY.....	1-17	RETAINER.....	3-6
OIL LEVEL GAUGE.....	1-22	POWER HEAD GASKET SET.....	21-3-1	RETAINING RING.....	17-14
OIL LEVEL GAUGE GUIDE.....	1-23	PRE-COATED BOLT.....	4-8	RETURN SPRING.....	6-7
OIL PRESSURE SWITCH.....	7-25	PRE-COATED BOLT 6-1.0-20-50.....	6-26	REVERSE LOCK.....	10-20
OIL PUMP ASSY.....	3-19	PRE-COATED BOLT 6-1.0-30.....	6-27	REVERSE LOCK.....	11-11
OIL PUMP GASKET.....	3-20	PRE-COATED BOLT 6-12.....	21-9-4	REVERSE LOCK ARM.....	10-21

REVERSE LOCK CLIP.....	11-35	SHIFT LEVER ROD.....	22-6	SWIVEL BRACKET.....	10-14-1
REVERSE LOCK LINK.....	10-25	SHIFT LEVER SHAFT.....	15-17	SWIVEL BRACKET.....	10-14-2
REVERSE LOCK LINK JOINT.....	15-32	SHIFT POSITION DECAL.....	19-7	SWIVEL BRACKET.....	11-9-1
REVERSE LOCK ROD.....	10-22	SHIFT ROD.....	15-29	SWIVEL BRACKET.....	11-9-2
REVERSE LOCK SPRING.....	10-24	SHIFT ROD JOINT.....	15-30	SWIVEL BRACKET ASSY.....	12-19
REVERSE LOCK SPRING.....	11-12	SHIFT ROD LEVER.....	15-18	SWIVEL BRACKET SHAFT ASSY.....	11-36
RIGGING BOLT SET.....	11-46-1	SHIM 21-28-0.1.....	9-20-1	<T>	
RIGGING BOLT SET.....	11-46-2	SHIM 21-28-0.15.....	9-20-2	TACHOMETER KIT.....	20-22-1
ROCKER ARM.....	3-13	SHIM 28-36.8-0.1.....	9-40-1	TACHOMETER KIT.....	20-22-2
ROCKER ARM SHAFT.....	3-16	SHIM 28-36.8-0.15.....	9-40-2	TACHOMETER LEAD WIRE L=2000.....	20-3
ROCKER SHAFT SPRING L=25.....	3-17	SHIM 28-36.8-0.3.....	9-40-3	TANK FILLER CAP GASKET.....	17-20
ROD SNAP 4-2.....	10-27	SIDE DECAL.....	16-4-1	TAPPING SCREW 4-20.....	10-29
ROD SNAP 5-3.....	10-26	SIDE DECAL.....	16-4-2	TAPPING SCREW 5-12.....	6-32
ROLLER.....	18-34	SIMPLIQ DECAL.....	16-6-1	TAPPING SCREW 5-12.....	7-58
ROLLER BEARING 15-21-16.....	9-2	SIMPLIQ DECAL.....	16-6-2	TAPPING SCREW 5-12.....	20-16
ROLLER RETAINER.....	18-44	SNAP PIN d=6.....	14-39	TAPPING SCREW 5-12.....	21-8-12
ROPE ANCHOR.....	6-14	SNAP PIN d=8.....	15-44	TAPPING SCREW 5-30.....	8-19
RUBBER MOUNT.....	5-32	SNAP PIN d=8.....	15-58	TAPPING SCREW M5-16.....	5-78
RUBBER MOUNT.....	7-18	SNAP PIN d=8.....	22-11	TERMINAL CAP 15.5-20-28.....	7-42
RUBBER MOUNT (LOWER).....	10-41	SOLENOID SWITCH CORD (A).....	7-66	TERMINAL CAP 15.5-20-28.....	21-8-23
RUBBER MOUNT (UPPER).....	10-35-1	SOLENOID SWITCH CORD (B).....	7-70	TERMINAL CAP 8-13-28.....	7-44
RUBBER MOUNT (UPPER).....	10-35-2	SPACER.....	18-29	TERMINAL CAP 8-13-28.....	7-67
RUBBER MOUNT 8.5-12-2.....	5-66	SPACER 9.6-19-13.....	22-32	TERMINAL CAP 8-13-28.....	7-68
RUBBER MOUNT 9-16-4.3.....	5-64	SPARK PLUG (DCPR6E).....	3-35	TERMINAL CAP 8-13-28.....	7-71
<S>		SPARK PLUG (DCPR6E).....	21-10-14	TERMINAL CAP 8-13-28.....	21-8-25
SAFETY ROPE ϕ 5-1600.....	20-2	SPLIT PIN 3-18.....	9-64	TERMINAL CAP 8-18-28.....	7-43
SCREW.....	1-16	SPLIT PIN 3-18.....	21-10-13	TERMINAL CAP 8-18-28.....	21-8-24
SCREW.....	3-30	SPRING.....	9-24	THERMOSTAT.....	1-5
SCREW.....	5-14	SPRING.....	11-22	THERMOSTAT CAP.....	1-6
SCREW.....	5-28	SPRING.....	11-25	THERMOSTAT CAP GASKET.....	1-7
SCREW.....	5-31	SPRING.....	11-30	THERMOSTAT CAP GASKET.....	21-3-11
SCREW.....	5-43	SPRING.....	14-13	THROTTLE ARM.....	18-2
SCREW.....	5-71	SPRING PIN.....	10-57	THROTTLE BODY ASSY.....	5-69
SCREW.....	5-103	SPRING PIN 3.5-16.....	12-24	THROTTLE DECAL.....	14-19
SCREW.....	5-104	SPRING PIN 3-10.....	9-44	THROTTLE DRUM ASSY.....	5-93
SCREW.....	6-17	SPRING PIN 3-10.....	15-31	THROTTLE FRICTION ARM.....	18-3
SCREW.....	6-24	SPRING PIN 3-10.....	21-10-12	THROTTLE ROD.....	5-84
SCREW.....	7-26	SPRING RETAINER.....	9-26	THROTTLE SHAFT.....	14-5
SCREW.....	9-9	SPRING WASHER.....	7-32	THROTTLE SHAFT DAMPER.....	14-6
SCREW.....	9-59	SPRING WASHER.....	7-62	THROTTLE SHAFT SUPPORT.....	14-9
SCREW.....	10-8	SPRING WASHER.....	7-65	THROTTLE WIRE.....	14-31
SCREW.....	10-10	START DECAL.....	16-10	THROTTLE WIRE BRACKET.....	5-94
SCREW.....	11-23	START DECAL.....	21-8-32	THRUST HOLDER.....	9-61
SCREW.....	13-26	STARTER CABLE L=200.....	7-45	THRUST PLATE.....	18-22
SCREW.....	14-8	STARTER CABLE L=200.....	21-8-26	THRUST PLATE (UPPER) 25-44-2.....	10-32
SCREW.....	14-10	STARTER HANDLE.....	6-13	THRUST PLATE (UPPER) 25-44-2.....	10-33
SCREW.....	14-16	STARTER LOCK.....	6-16	THRUST ROD.....	10-12
SCREW.....	14-22	STARTER LOCK CABLE BRACKET.....	15-10	THRUST ROD SPRING.....	10-13
SCREW.....	14-24	STARTER LOCK CAM.....	6-20	TILLER HANDLE ASSY.....	14-1-1
SCREW.....	15-20-1	STARTER LOCK CAM SPRING.....	6-22	TILLER HANDLE ASSY.....	14-1-2
SCREW.....	15-20-2	STARTER LOCK LEVER.....	6-21	TILT LOCK DECAL.....	11-16
SCREW.....	15-33	STARTER LOCK SPRING.....	6-19	TILT LOCK PIECE.....	11-20
SCREW.....	18-23	STARTER LOCK WIRE.....	6-29	TILT STOPPER.....	12-20
SCREW.....	18-26	STARTER MOTOR ASSY.....	7-27	TILT STOPPER (L).....	11-32
SCREW.....	18-27	STARTER MOTOR ASSY.....	21-8-14	TILT STOPPER ASSY.....	10-48
SCREW.....	18-28	STARTER ROPE ϕ 4.5-1600.....	6-12	TILT STOPPER BODY.....	11-24
SCREW.....	18-40	STARTER SEAL.....	6-15	TILT STOPPER GRIP.....	10-49
SCREW.....	19-11	STARTER SOLENOID.....	7-52	TILT STOPPER GRIP.....	12-21
SCREW.....	22-27	STARTER SOLENOID.....	21-8-7	TILT STOPPER SHAFT (LOWER).....	11-28
SEAL.....	5-13	STARTER SPRING.....	6-4	TILT STOPPER SHAFT (UPPER).....	11-26
SEAL.....	5-54	STARTER SPRING CASE.....	6-5	TILT STOPPER SPRING.....	12-25
SEAL RING.....	8-8	STEERING HOOK PLATE.....	11-42	TILT SWITCH PLUG.....	18-53
SEAL RING.....	22-36	STEERING HOOK PLATE.....	22-19	TIMING BELT.....	4-9
SEAL RING 13.8-22-3.7.....	15-39	STEERING LOCK KIT.....	21-9-1	TOOL KIT.....	20-1
SEAL RING 13.8-22-3.7.....	22-15	STEERING LOCK PLATE.....	21-9-2	TOP COWL ASSY.....	16-1-1
SEAL RING 23-29-3.7.....	15-22	STEERING SHAFT ASSY.....	10-28-1	TOP COWL ASSY.....	16-1-2
SEAL RING ϕ 8.5-5.5.....	5-4	STEERING SHAFT ASSY.....	10-28-2	TOP COWL SEAL.....	16-3
SEAL WASHER.....	13-7	STEERING SHAFT ASSY.....	10-28-3	TOP COWL SUB-ASSY.....	16-2-1
SETTING PLATE.....	10-51	STEERING SHAFT ASSY.....	11-13-1	TOP COWL SUB-ASSY.....	16-2-2
SHIFT ARM (REMOTE CONTROL).....	15-35	STEERING SHAFT ASSY.....	11-13-2	TRIM LOCK PIN.....	12-14
SHIFT ARM (REMOTE CONTROL).....	22-12	STERN BRACKET SPRING.....	10-9	TRIM POSITION DECAL.....	11-14
SHIFT DECAL.....	14-42-1	STOP SWITCH ASSY.....	14-17	TRIM SETTING PLATE.....	11-19
SHIFT DECAL.....	14-42-2	STOP SWITCH ASSY.....	19-14	TRIM TAB.....	9-6-1
SHIFT DETENT SPRING t=0.8.....	15-24	STOP SWITCH DECAL.....	14-18	TRIM TAB.....	21-10-11
SHIFT DETENT SUPPORTER t=0.8.....	15-25	STOP SWITCH DECAL.....	19-16	<V>	
SHIFT GEAR ASSY.....	18-7	STOP SWITCH LANYARD ASSY.....	19-15	VALVE ASSY.....	13-10
SHIFT LEVER.....	14-32	STOPPER.....	6-31	VALVE ASSY (PRESSURE CHECK).....	5-5
SHIFT LEVER (REMOTE CONTROL).....	15-34	STOPPER.....	8-16	VALVE SPRING L=38.3.....	3-5
SHIFT LEVER (REMOTE CONTROL).....	22-26	STOPPER.....	9-49	VALVE SPRING SEAT.....	3-8
SHIFT LEVER BRACKET COVER.....	15-45-1	STOPPER.....	21-7-5	VAPOR SEPARATOR ASSY.....	5-11
SHIFT LEVER BRACKET COVER.....	15-45-2	STUD.....	14-3	VENT HOSE W/PROTECTOR.....	5-59
SHIFT LEVER ROD.....	14-37	STUD M8-P1.25-65.....	10-30	VST CONNECTOR.....	5-29
SHIFT LEVER ROD.....	15-42	SWITCH BOX.....	14-21		

<W>		WAVE WASHER d=14	22-16
WASHER	3-25	<Y>	
WASHER	3-27	YOKE ASSY	13-25
WASHER	6-23		
WASHER	7-31		
WASHER	7-74-1		
WASHER	7-74-2		
WASHER	9-36		
WASHER	10-5		
WASHER	10-37		
WASHER	10-39		
WASHER	11-45		
WASHER	11-48-1		
WASHER	11-48-2		
WASHER	12-23		
WASHER	12-31		
WASHER	14-27		
WASHER	14-30		
WASHER	14-41		
WASHER	15-21-1		
WASHER	15-21-2		
WASHER	18-5		
WASHER	18-30		
WASHER	18-31		
WASHER	18-33		
WASHER	18-36		
WASHER	21-5-9		
WASHER	21-8-6		
WASHER	22-28		
WASHER 10.5-18-1.5	11-31		
WASHER 10.5-28-2	9-63		
WASHER 13.2-21.7-2	3-18		
WASHER 13-26-3.2	7-6		
WASHER 14.5-24-1	8-4		
WASHER 14.5-24-1	21-10-10		
WASHER 15.2-19-1.9	9-19		
WASHER 22-36-1	11-8		
WASHER 4.3-16-1.5	10-11		
WASHER 6.5-19-3.2	4-7		
WASHER 6.5-21-1	14-34		
WASHER 6.5-21-1	15-41		
WASHER 6.5-21-1	22-18		
WASHER 6.5-23-1.5	12-42		
WASHER 6.5-30-1	14-33		
WASHER 6-16-1.5	5-34		
WASHER 6-16-1.5	5-82		
WASHER 6-16-1.5	6-28		
WASHER 8.1-16-1.5	12-15		
WASHER 8.1-20-0.8	12-28		
WASHER 8.5-18-1.6	15-43		
WASHER 8.5-18-1.6	15-57		
WASHER 8.5-18-1.6	22-10		
WASHER 8.5-28-1	10-6		
WASHER 8.5-28-1	12-46		
WASHER 8.5-34-3	21-9-3		
WASHER 8.5-38-3	12-34		
WASHER 9.6-18-2	22-35		
WATER HOSE 5-10-450-30	5-39		
WATER PIPE (L)	9-55-2		
WATER PIPE (S)	9-55-1		
WATER PIPE (UL)	9-55-3		
WATER PIPE (UL)	21-7-9		
WATER PIPE AUXILIARY MOUNT 13-2.5	9-58		
WATER PIPE SEAL (LOWER)	9-31		
WATER PIPE SEAL (UPPER)	9-56		
WATER PUMP GUIDE PLATE	9-33		
WATER PUMP GUIDE PLATE	21-5-5		
WATER PUMP GUIDE PLATE	21-6-4		
WATER PUMP GUIDE PLATE	21-10-8		
WATER PUMP IMPELLER	9-27		
WATER PUMP IMPELLER	21-5-2		
WATER PUMP IMPELLER	21-6-2		
WATER PUMP IMPELLER	21-10-6		
WATER PUMP KIT (CHROME PLATED)	21-6-1		
WATER PUMP REPAIR KIT	21-5-1		
WATER SEAL PLATE	9-54		
WATER SEAL RUBBER	9-53		
WATER STRAINER W=17	9-8		
WAVE WASHER	18-19		
WAVE WASHER 13-20-0.3	14-40		
WAVE WASHER 35.5-66-0.2	6-3		
WAVE WASHER d=10	11-34		
WAVE WASHER d=14	15-36		

INDEX (Parts Number)

172-36008-0	6-35	31H-63600-0	14-31	31N-02203-0	5-60	353-76037-0	18-54
1E0-34093-0	7-57	31H-63609-0	14-43	31N-02410-0	5-76	353-84371-0	18-30
1E0-34093-0	20-10	31H-63617-0	5-84	31N-02418-0	5-77	353-84388-0	18-38
1E0-34093-0	21-8-11	31H-63621-0	15-47-1	31N-03536-0	5-87	353-84394-0	18-5
301-64217-0	9-23	31H-63622-0	5-93	31N-06128-0	20-4-2	353-84916-0	22-35
307-62116-1	10-6	31H-65212-0	5-39	31N-06133-0	14-38	353-84918-0	22-34
307-62116-1	12-46	31H-66128-0	15-35	31N-06401-0	7-12-4	361-76110-1	19-4-2
309-00131-0	4-2	31H-66128-0	22-12	31N-10212-0	5-68	361-84415-0	18-56
309-00131-0	4-3	31H-66129-0	15-34	31N-66134-0	14-37	369-00132-0	7-5
309-60111-0	9-38	31H-66129-0	22-26	31N-67536-0	16-5-2	369-60111-0	9-13
309-60111-0	21-4-9	31H-66134-0	15-42	31N-76110-0	7-14-3	369-60111-0	21-4-8
309-62115-2	10-3	31H-66134-0	22-6	31N-76160-0	20-6-2	369-62122-2	10-13
31H-00030-0	2-3	31H-66135-0	15-17	31P-06401-0	7-12-5	369-62146-1	10-9
31H-01005-0	3-22	31H-66145-0	15-59	31P-07810-0	3-12-2	369-62147-0	10-11
31H-01005-0	21-3-2	31H-66155-0	15-19	31PB01000-0	3-1-2	369-62433-1	12-21
31H-01114-0	1-4	31H-67501-0	16-3	31PB87090-0	21-2-2	369-62439-1	10-51
31H-01303-0	8-20	31H-67536-0	16-5-1	31PQ62010-0	10-28-3	369-64014-0	9-20-1
31H-01303-0	21-3-3	31H-70251-0	15-52	31S-02160-0	5-86-3	369-64015-0	9-20-2
31H-01615-0	5-7	31H-72510-0	7-51	31S-04080-0	5-86-1	369-64032-0	9-19
31H-02093-0	1-2	31H-72580-0	7-60	31S-06401-0	7-12-1	369-64121-0	9-62
31H-02107-0	5-62	31H-72581-0	7-63	31T-06401-0	7-12-2	369-64124-0	9-63
31H-02160-0	5-86-4	31H-72582-0	7-66	31T-76110-0	7-14-4	369-64223-0	9-25
31H-02160-0	22-22	31H-72583-0	7-70	31U-76110-0	7-14-2	369-66011-0	9-43
31H-02168-0	5-36	31H-75014-0	7-29	31W-67536-0	16-5-4	369-66021-1	9-47
31H-02203-0	5-86-2	31H-76010-0	7-27	31WW67645-0	16-1-2	369-66021-1	21-4-3
31H-02228-0	5-57	31H-76010-0	21-8-14	32A-02160-0	5-47-2	369-66033-0	9-49
31H-02232-0	5-56	31H-76015-0	7-28	32H-67536-0	16-5-5	369-66043-1	8-6
31H-02305-0	1-10	31H-76040-0	7-52	331-65014-0	9-31	369-67105-0	15-38
31H-02305-0	21-3-12	31H-76040-0	21-8-7	332-00021-1	2-11	369-67105-0	22-14
31H-02409-0	5-74	31H-76066-0	7-55	332-00021-1	2-16	369-84398-1	1-20
31H-02410-0	5-75	31H-76066-0	21-8-9	332-60005-3	9-4	369-84398-1	7-20
31H-02418-0	5-80	31H-76079-0	7-10	332-60006-1	9-5	369-84398-1	14-44
31H-02418-0	21-3-14	31H-76081-0	7-46	332-60006-1	21-4-6	369-84398-1	20-14
31H-05019-0	6-13	31H-76081-0	21-8-27	332-60006-1	21-10-2	393-62437-1	10-50
31H-05090-0	6-1	31H-76110-0	7-14-1	332-61315-0	11-31	394-70260-1	15-12
31H-06023-0	7-2-2	31H-76160-0	20-6-1	332-62101-1	10-58	398-62396-1	12-51
31H-06023-0	20-5-1	31H-76161-0	20-9	332-66032-0	9-48	3A0-76079-0	5-65
31H-06023-0	21-8-3	31H-76300-0	21-8-1	332-66032-0	21-4-4	3A3-06830-0	19-14
31H-06040-0	7-21	31H-77180-0	13-22	332-66033-0	6-31	3A3-62396-1	10-45
31H-06101-0	7-1-1	31H-77192-0	13-23	332-70201-0	17-3	3A3-62396-1	10-46
31H-06128-0	20-4-1	31H-83732-0	15-47-2	336-06973-0	14-23	3A3-76037-0	7-17
31H-06157-0	7-19	31H-83732-0	22-2	338-60218-2	9-6-2	3A3-76037-0	18-57
31H-06191-0	7-1-2	31H-83830-0	22-19	338-60218-2	10-61	3A3-76086-1	19-10
31H-06191-0	21-8-2	31H-83880-0	22-1	338-67147-0	15-39	3A3-76115-1	19-4-1
31H-06308-0	6-34	31H-87121-0	21-3-1	338-67147-0	22-15	3A3-76145-0	7-68
31H-06401-0	7-12-3	31H-87500-0	21-10-1	344-67177-1	10-15	3A3-83314-2	18-8
31H-06410-0	7-13	31HB01000-0	3-1-1	344-67177-1	10-16	3A3-84307-0	18-42
31H-06830-0	14-17	31HB01001-0	3-2	344-67177-1	11-10	3A3-84364-2	18-9
31H-06848-0	19-15	31HB01020-0	3-28	345-01111-0	1-3	3A3-84365-1	18-2
31H-06869-0	7-69	31HB01100-0	1-1	345-01111-0	3-23	3A3-84368-0	18-19
31H-06869-0	21-8-4	31HB02301-0	1-9	345-01111-0	8-5	3A3-84374-0	18-29
31H-06903-0	7-9	31HB87090-0	21-2-1	345-05122-1	12-42	3A3-84376-0	18-12
31H-06999-0	7-22	31HQ61020-0	8-1-1	345-06915-0	5-91	3A3-84381-0	18-7
31H-07653-0	3-20	31HQ61030-0	8-1-2	345-62441-0	10-17	3A3-84383-0	18-33
31H-07653-0	21-3-5	31HQ61208-0	8-9-1	345-65015-0	9-12	3A3-84391-0	18-20
31H-07710-0	1-18	31HQ61210-0	8-18-1	345-65015-0	21-4-7	3A3-84403-0	18-16
31H-07720-0	1-23	31HQ62010-0	10-28-1	345-67117-0	15-9	3A3-84421-0	18-34
31H-07721-0	1-22	31HQ63003-0	14-1-1	345-67117-0	15-60	3A3-84422-0	18-22
31H-07731-0	3-29	31HQ67100-1	15-1-1	345-67161-0	15-16	3A3-84423-0	18-41
31H-07735-0	5-85	31HQ67481-0	15-45-1	345-67161-0	22-24	3A3-84424-0	18-43
31H-07810-0	3-12-1	31HQ67483-0	15-55	346-01032-0	1-7	3A3-84425-0	18-45
31H-10045-0	4-9	31HQ67640-0	16-2-1	346-01032-0	21-3-11	3A3-84426-0	18-44
31H-10063-0	4-4	31HQ67645-0	16-1-1	346-62124-1	11-39	3A3-84428-0	18-3
31H-10100-0	5-69	31HQ77151-0	12-36	346-62127-0	12-27	3A3-84432-0	18-25
31H-10104-0	5-73	31HQ87301-0	21-1-1	346-62127-0	21-9-6	3A3-84435-0	18-21
31H-10104-0	21-3-13	31HQ87302-0	21-1-2	346-62421-1	10-18	3AA-04000-2	5-98
31H-10150-0	5-11	31HW61020-0	8-1-3	346-67115-0	14-34	3AA-05004-0	6-4
31H-10179-0	5-12	31HW61030-0	8-1-4	346-67115-0	15-41	3AA-05013-0	6-12
31H-10180-0	5-13	31HW61208-0	8-9-2	346-67115-0	22-18	3AA-05252-0	6-16
31H-10185-0	5-59	31HW61210-0	8-18-2	350-00024-1	2-12	3AA-07203-0	3-5
31H-10200-0	5-1	31HW62010-0	10-28-2	350-00024-1	2-17	3AA-07225-0	3-17
31H-10201-0	5-2	31HW63003-0	14-1-2	350-62121-2	10-12	3AA-60108-0	4-8
31H-10211-0	5-61	31HW67100-1	15-1-2	350-62415-0	10-34	3AA-60206-0	9-8
31H-10212-0	5-67	31HW67481-0	15-45-2	350-62417-0	10-31	3AA-61199-0	11-41
31H-60108-0	6-27	31HW67640-0	16-2-2	350-62417-0	12-49	3AA-62114-1	11-40
31H-61313-0	10-30	31HW87301-0	21-1-5	350-62423-0	10-33	3AA-62116-0	11-8
31H-62004-0	10-60	31HW87302-0	21-1-8	350-67154-0	14-2	3AA-62117-0	11-17
31H-62423-0	10-32	31N-01012-0	3-24	353-63207-0	12-22	3AA-62163-0	11-19
31H-63508-0	5-94	31N-02160-0	5-44-2	353-72546-0	19-5	3AA-62164-0	11-20

3AA-62434-0	11-25	3B2-65021-1	21-5-2	3GF-76020-0	19-1	3R3-07206-0	3-10
3AA-62441-0	12-47	3B2-65021-1	21-6-2	3GF-76205-0	19-3	3R3-07227-0	3-18
3AA-62447-0	12-32	3B2-65021-1	21-10-6	3GF-76217-0	19-2-1	3R3-07406-0	8-4
3AA-62452-0	11-33	3B2-65022-0	9-28	3GF-76218-0	19-2-2	3R3-07406-0	21-10-10
3AA-62454-0	11-32	3B2-65022-0	21-5-3	3GF-76219-0	19-2-3	3R3-07705-1	8-3
3AA-62463-0	11-21	3B2-65022-0	21-10-7	3GR-06821-0	20-23	3R3-62443-0	12-28
3AA-62994-0	11-24	3B2-65025-0	9-33	3GR-70250-0	17-11	3R3-62445-0	12-29
3AA-62995-0	11-26	3B2-65025-0	21-5-5	3GR-70280-0	17-9	3R3-62448-1	12-34
3AA-62996-1	11-28	3B2-65025-0	21-10-8	3GT-07921-0	3-6	3R3-62449-0	12-35
3AA-63727-0	11-30	3B2-65029-2	9-34	3GT-35143-0	5-40	3R3-63012-0	14-4
3AA-63615-0	11-12	3B2-65029-2	21-4-10	3GT-35143-0	5-45	3R3-66226-0	15-4
3AA-66322-1	11-11	3B2-65029-2	21-5-7	3GT-35143-0	5-46	3R3-66226-0	15-5
3AA-67120-1	15-7	3B2-65029-2	21-6-6	3GT-35143-0	5-90	3R3-67162-0	15-3
3AA-67584-0	11-16	3B2-65029-2	21-10-9	3H6-00059-0	2-2	3R3-71040-0	15-2
3AA-67589-0	11-15	3B2-65231-2	21-6-1	3H6-04005-0	5-102	3RS-02229-0	5-55
3AA-72049-0	12-13	3B2-65238-0	21-6-3	3H6-04014-1	5-100	3RS-02230-0	5-48
3AA-76026-0	7-50	3B2-65239-0	21-6-4	3H6-04028-0	5-101	3RS-02235-0	5-52
3AA-76026-0	21-8-31	3B2-66315-0	10-24	3H6-04044-0	5-99	3RS-02237-0	5-49
3AA-76065-0	7-35	3B2-66321-1	10-22	3H6-07422-0	5-42	3RS-02253-0	5-53
3AA-76065-0	20-7-1	3B2-67187-0	15-23	3H6-07422-0	21-3-8	3RS-02258-0	5-54
3AA-76065-0	21-8-16	3B2-70155-1	17-16	3H6-07611-1	7-25	3RS-03116-0	5-24
3AA-83719-0	15-43	3B2-76147-2	7-45	3H6-60218-0	12-50	3RS-03200-0	5-19
3AA-83719-0	15-57	3B2-76147-2	21-8-26	3H6-63048-0	14-6	3RS-03232-0	5-18
3AA-83719-0	22-10	3B2-87321-5	21-4-1	3H6-63510-0	14-7	3RS-03239-0	5-17
3AA-83820-0	15-48	3B2-87322-2	21-5-1	3H6-63619-1	14-35	3RS-03244-0	5-30
3AA-83820-0	22-3	3B2B64513-1	9-60-4	3H6-63619-1	20-19	3RS-03292-0	5-15
3AA-83830-0	11-42	3B2B64514-1	9-60-3	3H6-70200-2	17-1-1	3RS-03952-0	5-9
3AA-83913-0	11-43	3B2B64515-1	9-60-2	3H6-70262-0	15-14	3RS-04116-0	5-16
3AA-84461-0	11-14	3B2B64517-1	9-60-1	3H6B01031-0	1-6	3RS-04302-0	5-23
3AA-84905-0	22-31	3B2Q60100-1	9-11-1	3H8-07025-0	3-11	3RS-04314-0	5-20
3AAQ60000-1	9-1-1	3B2Q61110-2	8-13-1	3H8-07025-0	21-3-4	3RS-04322-0	5-21
3AAQ62010-0	11-13-1	3B2Q61110-2	21-7-2	3H8-07237-0	3-15	3RS-05259-0	14-40
3AAQ62112-1	11-1-1	3B2W60100-1	9-11-3	3H8-10066-0	4-7	3RS-06023-0	7-2-1
3AAQ62113-1	11-2-1	3B2W61110-2	8-13-2	3K9-05223-0	10-27	3RS-06071-0	7-3
3AAQ62310-1	11-9-1	3B7-02234-0	5-50	3KK-02319-0	3-26	3RS-06133-0	7-39
3AAW60000-1	9-1-3	3B7-02236-0	5-51	3KM-01142-0	1-12	3RS-06133-0	7-40
3AAW62010-0	11-13-2	3B7-06305-0	5-64	3KM-01142-0	21-10-3	3RS-06133-0	21-8-20
3AAW62112-1	11-1-2	3B7-72201-0	20-2	3KY-06920-0	5-32	3RS-06133-0	21-8-21
3AAW62113-1	11-2-2	3B7-77169-0	13-2	3KY-06920-0	7-18	3RS-06869-0	14-15
3AAW62310-1	11-9-2	3B7-77169-0	13-12	3KY-07612-0	7-15	3RS-07920-0	3-16
3AC-10087-0	5-37	3B7-77430-0	13-13	3KY-07923-0	3-7	3RS-10095-0	5-26
3AC-62191-0	11-36	3B7-77431-1	13-15	3KY-72539-0	20-3	3RS-10154-0	5-27
3AC-70052-1	17-13	3B7-77432-1	13-14	3KY-76037-0	7-16	3RS-10157-0	5-22
3AC-70055-0	17-14	3B7-77434-1	13-16	3KY-77071-0	12-37	3RS-10172-0	5-29
3AC-72200-0	14-18	3B7-83715-2	15-51	3KY-84398-0	5-10	3RS-10214-0	5-70
3AC-76120-0	7-38	3B7-83715-2	22-8	3KY-84398-0	7-72	3RS-61315-0	14-41
3AC-76120-0	21-8-19	3BA-72120-0	11-46-1	3KY-84398-0	20-13	3RS-62106-0	10-55-2
3AC-77173-0	13-7	3BJ-00121-0	2-5	3M3-62106-0	10-55-1	3RS-63102-0	14-26
3AD-70200-2	17-1-2	3BJ-00121-0	21-3-9	3NV-01030-0	1-5	3RS-63107-1	14-28
3AL-60108-0	6-26	3BJ-72100-1	20-1	3NV-72019-0	14-19	3RS-63108-0	14-27
3AS-62433-0	10-49	3BJ-72120-1	11-46-2	3NV-72181-1	6-33-1	3RS-66110-1	14-32
3B2-01215-0	8-2	3BJ-76145-0	7-42	3NV-76080-0	7-47	3RS-66260-1	15-6
3B2-01215-0	21-3-15	3BJ-76145-0	21-8-23	3NV-76080-0	21-8-28	3RS-67115-0	14-33
3B2-02312-2	21-4-5	3C7-03271-2	6-30	3PO-01143-0	1-13	3RS-67147-0	8-8
3B2-60003-1	8-15	3C7-70113-0	17-18	3PO-60218-0	1-15	3RS-67545-0	16-7-1
3B2-60003-1	21-7-4	3C7-70199-0	17-17	3PO-66233-0	12-15	3RS-70020-0	17-19
3B2-61012-2	21-4-2	3C7-70211-1	17-5-1	3PA-72181-1	6-33-2	3RS-70021-0	17-20
3B2-62118-0	10-7	3C7-70217-0	17-6	3PA-72638-2	20-22-2	3RS-70167-0	17-12-1
3B2-63063-0	14-9	3C7-70220-1	17-2	3PB-72638-2	20-22-1	3RS-72404-0	8-7
3B2-63104-1	14-3	3C7-70224-1	17-4	3RO-06303-1	6-25	3RS-72615-0	14-20
3B2-64010-1	9-16	3C8-63733-0	10-26	3RO-07238-0	3-14	3RS-72615-0	15-56
3B2-64020-1	9-17-1	3C8-66308-0	5-34	3RO-07422-0	3-34	3RS-76060-0	20-7-2
3B2-64030-1	9-18	3C8-66308-0	5-82	3RO-07422-0	21-3-7	3RS-76079-0	5-33
3B2-64081-0	9-40-1	3C8-66308-0	6-28	3RO-62473-0	12-25	3RS-76083-0	7-48
3B2-64082-0	9-40-2	3C8-76171-0	19-13	3RO-71015-1	3-33	3RS-76083-0	21-8-29
3B2-64083-0	9-40-3	3C8-84964-0	22-33	3RO-76064-0	7-59	3RSQ62102-0	10-56-1
3B2-64215-0	9-22	3DN-66316-0	11-35	3RO-76064-0	20-17	3RSQ62105-1	10-53-2
3B2-64222-0	9-26	3EO-70270-0	17-15	3RO-76064-0	21-8-13	3RSQ62108-0	10-54-2
3B2-64306-1	9-41-1	3F0-77163-0	13-17	3RO-77076-0	12-39	3RSW62102-0	10-56-2
3B2-64307-1	9-41-2	3EO-84914-0	22-32	3RO-77167-0	13-18	3RSW62105-1	10-53-4
3B2-65011-0	9-30	3F0-66227-0	10-29	3RO-77171-0	13-6	3RSW62108-0	10-54-4
3B2-65011-0	21-5-4	3F0-72185-0	16-11	3RO-77177-0	13-4	3RT-03116-0	5-25
3B2-65011-0	21-10-4	3F3-02423-0	8-19	3RO-77451-0	13-11	3RT-06023-0	20-5-2
3B2-65016-0	9-29	3F3-06920-0	5-66	3R1-05003-2	6-8	3RT-67580-0	16-8
3B2-65018-2	9-32	3F3-84908-0	22-36	3R1-05006-2	6-11	3RU-67536-2	16-5-3
3B2-65018-2	21-4-12	3FK-87123-0	2-18	3R1-05007-0	6-9	3SS-01116-0	7-6
3B2-65018-2	21-5-6	3FK-87124-0	2-19	3R1-05012-0	6-7	3SS-06437-0	5-78
3B2-65018-2	21-6-5	3FK-87130-0	2-13	3R1-05125-0	6-5	3SY-01047-0	7-36-1
3B2-65018-2	21-10-5	3FK-87131-0	2-14	3R1-05131-1	6-14	3SY-01047-0	7-36-2
3B2-65020-1	9-39	3GF-70211-1	17-5-2	3R1-05138-1	6-10	3SY-01047-0	20-15
3B2-65020-1	21-4-11	3GF-70240-1	17-8-1	3R1-05216-0	6-19	3SY-01047-0	21-8-17
3B2-65020-1	21-5-10	3GF-70241-1	17-7-1	3R1-05255-0	6-18	3SY-76079-0	5-81
3B2-65021-1	9-27	3GF-70281-0	17-10	3R3-07204-0	3-9	3T1-01138-0	5-88

3T1-72405-0	20-20	3V1-61302-0	10-41	3WB-64020-0	9-17-2	910103-5616	7-37
3T5-10046-0	1-14	3V1-61324-0	10-40	3WB-64307-0	9-41-3	910103-5616	12-17
3T5-10068-2	4-5	3V1-61333-1	10-38	3WB-64309-0	9-41-4	910103-5616	15-54
3T5-10098-1	5-5	3V1-62431-1	10-48	3WBQ60000-0	9-1-2	910103-5616	20-8-1
3T5-10099-0	5-6	3V1-62500-1	21-9-1	3WBQ60100-0	9-11-2	910103-5616	21-8-18
3T5-10131-0	7-4	3V1-62510-0	21-9-2	3WBQ61402-0	10-43-2	910103-5620	5-79
3T5-10162-0	1-24	3V1-63035-1	14-11	3WBQ87302-0	21-1-3	910103-5620	7-11
3T5-76247-0	7-56	3V1-63036-0	14-13	3WBQ87304-0	21-1-4	910103-5620	9-7
3T5-76247-0	20-11	3V1-63041-0	14-5	3WF-67545-0	16-7-2	910103-5620	10-62
3T5-76247-0	21-8-10	3V1-63077-0	14-12	3WL-67536-0	16-5-6	910103-5620	20-8-2
3U2-06973-0	18-50	3V1-63102-0	14-25	3WL-67578-0	14-42-1	910103-5625	3-32
3U2-63506-0	18-47	3V1-64211-1	9-21	3WL-72180-0	16-9-1	910103-5625	5-8
3U2-72187-0	18-51	3V1-64221-0	9-24	3Y0-05207-0	6-29	910103-5625	7-7
3U2-72200-0	19-16	3V1-64309-2	9-41-5	3Y0-05226-0	6-21	910103-5625	7-23
3U2-72615-0	19-12	3V1-64309-2	21-7-7	3Y0-05253-0	6-20	910103-5625	15-46
3U2-77367-0	18-49	3V1-64332-0	8-16	3Y0-05258-0	6-22	910103-5630	20-18
3U2-84331-0	19-6	3V1-64332-0	21-7-5	3Y0-66112-0	11-22	910103-5635	3-21
3U2-84334-0	19-17	3V1-64333-0	13-20	3Y0-76145-0	7-43	910103-5825	7-34
3U2-84336-1	19-7	3V1-65100-0	9-55-1	3Y0-76145-0	21-8-24	910103-5825	21-8-15
3U2-84339-1	18-24	3V1-65110-0	9-55-2	3Y1-66117-0	15-25	9101E3-0612	12-41
3U2-84343-0	18-18	3V1-65120-0	9-55-3	3Y1-76145-0	7-44	9101E3-0616	15-49
3U2-84371-0	18-31	3V1-65120-0	21-7-9	3Y1-76145-0	7-67	9101E3-0616	22-4
3U2-84375-0	18-26	3V1-65203-0	9-57	3Y1-76145-0	7-71	9101E3-0620	14-36
3U2-84398-0	19-8	3V1-65204-0	9-58	3Y1-76145-0	21-8-25	9101E3-0830	10-19
3U2-84398-0	19-9	3V1-65206-0	9-56	3Y3-60108-0	21-9-4	9101E3-0885	11-47-1
3U2-84398-0	19-18	3V1-66012-0	9-45-1	3Y4-60108-0	21-9-5	9101E3-0885	11-47-2
3U2-84401-0	18-15	3V1-66013-0	9-45-2	3Y6-67578-0	14-42-2	9101E3-5612	8-17
3U2-84404-0	18-17	3V1-66014-0	9-45-3	3Y6-72180-0	16-9-2	9101E3-5612	10-52
3U2-84414-0	18-55	3V1-66014-0	21-7-8	3Z0-61301-0	10-35-2	9101E3-5612	21-7-6
3U2-84427-0	18-6	3V1-66142-0	15-37	3Z0-61334-0	21-9-3	9101E3-5616	5-92-2
3U2-84431-0	18-35	3V1-66142-0	22-13	3Z0-62417-0	12-48	9101E3-5616	12-33
3U2-84442-0	18-37	3V1-66145-0	15-27	3Z0-62476-2	12-20	9101E3-5616	15-53
3U2-84452-0	18-53	3V1-66187-0	15-22	3Z0-63035-0	12-26	9101E3-5620	8-11
3U2-84917-0	18-48	3V1-66211-1	15-29	3Z0-77076-0	12-38	9101E3-5620	9-15
3U2B84312-0	18-39	3V1-66225-0	15-18	3Z0-77076-0	12-40	9101E3-5625	1-11
3U2B84330-1	18-1-1	3V1-66241-0	15-30	3Z0-77101-1	12-43	9101E3-5625	9-50
3U2B84340-1	18-1-2	3V1-66302-1	15-32	3Z0-77115-0	12-14	9101E3-5625	15-13
3U2B84350-1	18-1-3	3V1-66305-1	10-25	3Z0-77175-0	13-3	9101E3-5625	15-15
3U2B84366-0	18-14	3V1-66313-0	10-21	3Z0-77179-0	13-5	9101E3-5625	22-23
3U2B84440-0	18-52	3V1-66322-0	10-20	3Z0-77179-0	13-9	9101E3-5640	1-8
3U2B84441-0	18-13	3V1-69000-0	15-10	3Z0-77190-0	13-24	9101E3-5640	11-18
3UA-07715-0	1-19	3V1-76032-0	14-21	3Z0-77195-0	13-25	9101E3-5652	10-44
3UA-61343-0	10-36	3V1B61301-1	10-35-1	3Z0-77221-0	13-1	9101E3-5825	22-20
3UA-65017-0	9-37	3V1B64510-1	9-60-5	3Z0-77431-0	13-21	9161E3-0650	9-35
3UA-66031-0	9-46	3V1B64514-1	9-60-6	3Z0-77450-0	13-8	9161E3-0650	21-5-8
3UA-66113-0	15-24	3V1Q61401-0	10-42-1	3Z0-77460-0	13-10	9161E3-1045	11-44
3UA-67503-0	6-15	3V1Q61402-0	10-43-1	3Z0-84398-0	12-45	921503-0406	18-40
3UA-70167-0	17-12-2	3V1Q62105-2	10-53-1	3Z0Q77211-2	12-1	921503-0408	5-14
3UA-72537-0	20-21	3V1Q62108-1	10-54-1	3Z0Q77212-0	12-7	921503-0408	5-28
3UB-64231-0	9-61	3V1Q62112-2	10-1-1	3Z1-84398-1	13-19	921503-0414	15-20-1
3UB-87326-0	9-65	3V1Q62113-2	10-2-1	3ZB-67538-0	16-6-2	921503-0414	15-20-2
3UR-72187-1	6-36	3V1Q62310-0	10-14-1	3ZB-67541-0	16-4-2	921503-0414	22-27
3V1-00001-1	2-7	3V1Q77208-0	12-19	910103-0525	18-11	921503-0430	9-9
3V1-00004-1	2-15	3V1Q87304-8	21-1-7	910103-0610	7-73-1	921503-0516	5-31
3V1-00011-0	2-8	3V1Q87314-5	21-7-1	910103-0610	7-73-2	921503-0516	5-71
3V1-00012-0	2-9	3V1W61401-0	10-42-2	910103-0610	21-8-5	921503-0530	1-16
3V1-00013-0	2-10	3V1W61402-0	10-43-3	910103-0612	22-17	921503-0535	11-23
3V1-00014-0	2-20	3V1W62105-2	10-53-3	910103-0625	5-35	921503-0612	15-33
3V1-00015-0	2-21	3V1W62108-1	10-54-3	910103-0625	14-14	921503-5316	19-11
3V1-00016-0	2-22	3V1W62112-2	10-1-2	910103-0630	5-83	921503-5430	6-17
3V1-00040-1	2-1	3V1W62113-2	10-2-2	910103-0820	12-44	921503-5625	5-43
3V1-00121-0	2-6	3V1W62310-0	10-14-2	910103-5512	7-8	921503-5625	6-24
3V1-00121-0	21-3-10	3V1W87304-8	21-1-6	910103-5610	7-53	921503-6406	7-26
3V1-01024-0	3-31	3V2-07620-0	1-17	910103-5610	21-8-8	921521-0408	3-30
3V1-01024-0	21-3-6	3V2-60001-0	8-14	910103-5612	1-25	9215E3-0510	9-59
3V1-05104-1	6-6	3V2-60001-0	9-52	910103-5612	5-58	9215E3-0512	14-24
3V1-05259-0	6-3	3V2-60001-0	21-7-3	910103-5612	5-92-1	9215E3-0516	14-22
3V1-05913-0	6-32	3V5-62442-0	12-16	910103-5612	5-95	9215E3-0612	14-10
3V1-05913-0	7-58	3VK-63107-0	18-46	910103-5612	7-24	9215E3-0612	14-16
3V1-05913-0	20-16	3VK-84375-0	18-27	910103-5612	7-41	9215E3-5512	13-26
3V1-05913-0	21-8-12	3VL-84375-0	18-28	910103-5612	7-49	921603-0308	5-103
3V1-07201-0	3-3	3V5-07935-0	3-13	910103-5612	10-47	921603-0512	18-23
3V1-07202-0	3-4	3V5-10060-0	4-1	910103-5612	12-18	9216E3-0612	10-8
3V1-07205-0	3-8	3V5-10062-0	4-6	910103-5612	15-8	921703-0406	10-10
3V1-07407-0	2-4-2	3V5-10300-0	5-3	910103-5612	15-11	921803-0520	14-8
3V1-07408-0	2-4-1	3V5-10323-0	5-4	910103-5612	15-26	922503-6418	5-104
3V1-07600-0	3-19	3V5-61017-0	8-21	910103-5612	15-28	930103-0500	18-10
3V1-60041-0	9-53	3V5-67538-0	16-6-1	910103-5612	15-40	930103-0600	5-63
3V1-60042-0	9-54	3V5-67541-0	16-4-1	910103-5612	20-12	930103-0600	7-61
3V1-60217-0	9-6-1	3V5-67587-0	16-10	910103-5612	21-8-22	930103-0600	7-64
3V1-60217-0	21-10-11	3V5-67587-0	21-8-32	910103-5612	21-8-30	930103-0600	14-29
3V1-61212-0	8-12	3V5-84398-0	5-96	910103-5612	22-25	930103-0600	15-50
3V1-61220-0	8-10	3WB-60211-0	9-2	910103-5616	5-72	930103-0600	18-32

9301E3-06005-97
 9301E3-060022-5
 9301E3-080022-21
 930203-06007-33
 930403-04009-10
 930403-080010-4
 930403-080011-49-1
 930403-080011-49-2
 930403-080012-30
 940103-040015-21-1
 940103-040015-21-2
 940103-040022-28
 940103-06003-27
 940103-06006-23
 940103-06007-31
 940103-06007-74-1
 940103-06007-74-2
 940103-060021-5-9
 940103-060021-8-6
 940103-080012-31
 940103-080018-36
 940103-100011-45
 940103-100012-23
 9401E3-06009-36
 9401E3-060010-37
 9401E3-080010-5
 9401E3-080010-39
 9401E3-080011-48-1
 9401E3-080011-48-2
 940203-060014-30
 940221-08003-25
 941303-06007-32
 941303-06007-62
 941303-06007-65
 941403-100011-34
 941403-140015-36
 941403-140022-16
 945303-050010-23
 945303-050010-59
 945303-060011-27
 945303-060018-4-1
 945303-060018-4-2
 945303-090011-29
 951403-031015-31
 951403-031021-10-12
 951403-062210-57
 951403-351612-24
 951407-03109-44
 951503-03189-64
 951503-031821-10-13
 951603-060014-39
 951603-080015-44
 951603-080015-58
 951603-080022-11
 9601-0-60049-14
 9601-0-62049-3
 9601-0-63019-42-1
 9601-0-63019-42-2
 9701-1-11033-35
 9701-1-110321-10-14
 98AB-50-1605-89
 98AB-50-1905-38
 98AB-50-2305-47-1
 98AB-50-4155-44-1
 98AB-70160017-8-2
 98AB-70-70017-7-2

Note

2024 PARTS CATALOG

MFS 6CZ MFS 8C MFS 9.8C MFS 9.9CY Models

Serial Number 000001BD~
OB No.002-21061-0BD 31H 2401

トーハツ株式会社

〒174-0051

東京都板橋区小豆沢 3-5-4

Tel: 03 (3966) 3116

TOHATSU CORPORATION

5-4, Azusawa 3-Chome, Itabashi-Ku

Tokyo 174-0051, Japan

Tel: +81-3-3966-3117 Fax: +81-3-3966-2951

www.tohatsu.com

