

# 2024 PARTS CATALOG

トーハツ船外機 パーツカタログ



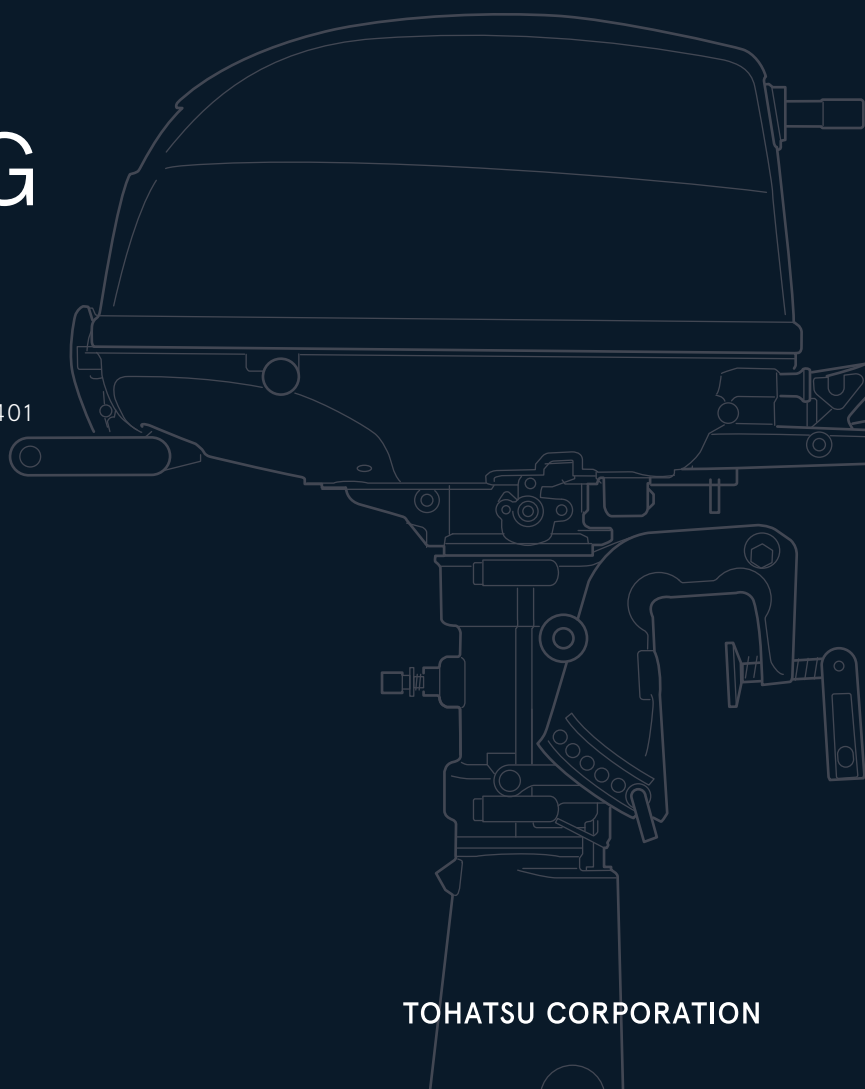
TOHATSU

Feel the Wind™

## MFS 5D LPG Models

Serial Number 000001BD~

OB NO.002-2 1046L-0BD 3H6L 2401



BACKS  
YOU  
UP™

TOHATSU CORPORATION



# パーツカタログのご使用について

- このパーツカタログは 2024 年 1 月現在で編集しております。
- 新設、廃止または変更が生じた場合は、パーツブルテンまたはサービスブルテンにてお知らせ致します。
- イラストは部品検索の目安として表現していますので、必ずしも現品と形状が一致するわけではありません。
- 部品をご注文の際は、以下の点に注意し正確にご注文ください。
  - ・モデル、製造番号、年式
  - ・部品番号、部品名、数量、長さ、色
- イラストが一つに対して複数の部品番号がある場合は見出番号の枝番、適用モデル、備考をご確認のうえご注文願います。

Ref.No. 見出番号	Part No. 部品番号	Description 部 品 名	適用モデル		Remarks 備 考
			Qty/個数		
2-4	3H6-00059-0	* CONNECTING ROD BOLT * コンロッドネルト	2		
2-5	338-00131-0	KEY 16-5.7-4 キー 16-5.7-4	1		Magneto
2-6	3JD-87130-0	PISTON REPAIR KIT ピストンレペアキット	1		STD
	3JD-87131-0	PISTON REPAIR KIT (0.5 O/S) ピストンレペアキット (0.5 O/S)	1		OPT

- アッセンブリまたはキットでの販売部品は、その構成する部品名の頭に (\*) 印をつけて表しています。
- 本文中に記載されている記号は、次の様になっています。
 

STD : スタンダード	OPT : オプション
O/S : オーバーサイズ	ASSY : アッセンブリ
DO : 日本国内向け	EX : 海外輸出向け
A : 必要に応じて選択	US : 米国、カナダ向け
	EU : EU 加盟国、およびその他の国向け

## 8. オーダー上の注意

塗装部品の注文に当っては、以下に従ってください。

パーツナンバーの 4 桁目が大文字アルファベットのものは塗装されています。

[カラーコード]

B : ブラック  
Q : アクアマリンブルー  
W : ホワイト  
J : グレー  
H : シルバー

[例示]

エンジンショートブロックキット  
3B2B87090-7

B: ブラック

ロウユニットアッシ (L)  
3B2Q87302-6

Q: アクアマリンブルー

9. 標準部品のボルト・ナット・ワッシャのサイズ記号に付いて

ボルト 916129 - 0675  
 ナット・ワッシャ 940121 - 0600

首下長さ  
 径  
 (5) 平座付き、(0,1,2) 座金無し、(6) ばね座付き  
 径

10. 標準部品のホースのサイズ記号について

ホース 98AL - 40 - 120

長さ  
 径

標準部品のホース、パイプは、1メートル単位で販売しています。必要な長さにカットしてご使用ください。

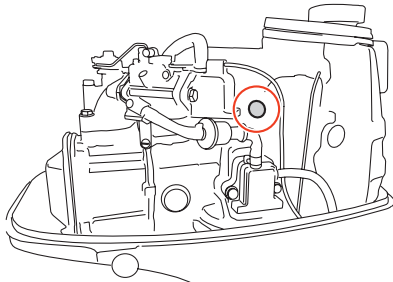
標準ホース、パイプは異なる用途、位置に使用しないでください。

部品番号、数量は注文時に置き換えられます。パーツカタログの備考を参照ください。

11. 船外機仕様説明

MFS	25	D	E	F	T	L
エンジン形式	馬力	世代	始動方法	操舵方法	チルト方式	シャフト長さ
MFS: 4ストローク M: 2ストローク MX: 2ストローク Everrun	2~140	A~	M: マニュアル E: 電動	F: ティラーハンドル P: リモートコントロール H: マルチティラーハンドル	T: パワートリム&チルト G: ガスアシスト 空白: マニュアルチルト	S: ショート L: ロング UL: ウルトロング

12. 製造番号表示位置



# HOW TO USE THIS PARTS CATALOG

1. This Parts Catalog provides information available as of the end of January, 2024.
2. Please keep the Parts Catalog updated each time when receiving the Parts/Service Bulletin describing the addition, discontinuation and/or change of parts.
3. Actual shapes of parts may be different from the illustrations shown in this Parts Catalog because they are described only as a guide for searching parts.
4. When ordering spare parts, pay attention to the following points and order correctly.
  - model, serial number, production year
  - part number, part name, quantity, length, color
5. One illustration is given more than one article number. Please confirm the sub-number, applicable model and remarks before ordering parts.

Ref.No. 見出番号	Part No. 部品番号	Description 部 品 名	Applicable model		Remarks 備 考
			Qty/個数		
2-4	3H6-00059-0	* CONNECTING ROD BOLT * コンロッドネルト	2		
2-5	338-00131-0	KEY 16-5.7-4 キー 16-5.7-4	1		Magneto
2-6	3JD-87130-0	PISTON REPAIR KIT ピストンレペアキット	1		STD
	3JD-87131-0	PISTON REPAIR KIT (0.5 O/S) ピストンレペアキット (0.5 O/S)	1		OPT

Sub-number describes different specification  
 Illustration position number  
 Fig. No.

6. Given mark in (\*) to head of part name shows components of assembly or kit parts.
7. Abbreviation used in this Parts Catalog.
 

STD : Standard	OPT : Optional Parts
O/S : Over size	ASSY : Assembly
DO : Domestic model (Japan model)	EX : Export model
A : As required	US : USA and Canada model
	EU : EU and other countries model

8. Attention to order  
Please order painted parts in accordance with following.

Capital letter of the 4th digit indicates color code.

[Color code]

- B : Black
- Q : Aquamarine Blue
- W : White
- J : Gray
- H : Silver

[Example]

ENGINE SHORT BLOCK KIT	LOWER UNIT ASSY (L)
3B2B87090-7	3B2Q87302-6

B: Black

Q: Aquamarine Blue

9. Size identification of standard bolt, nut and washer.

BOLT 916129 - 0675  
 Length (not including the head)  
 Diameter  
 (5) with flat washer, (0,1,2) no washer,  
 (6) with spring washer

NUTS & WASHERS 940121 - 0600  
 Diameter

10. Dimensional identification of hose and pipe.

HOSE 98AL - 40 - 120  
 Length  
 Diameter

Standard hose and pipe are sold by meter.

When replacing the hose or pipe, cut and use at the specified length.

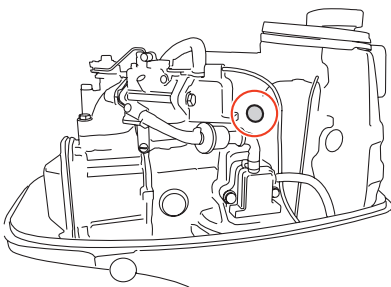
Never use the standard hose and pipe into other purpose or place.

Part number and quantity will be superseded when ordering the parts. Refer to remark in this Parts Catalog.

11. Model description

MFS	25	D	E	F	T	L
Engine type	Horse power	Product generation	Starting system	Steering system	Tilt system	Shaft length
MFS: 4 stroke M: 2 stroke MX: 2 stroke Everrun	2 to 140	A and up	M: Manual E: Electric	F: Tiller handle P: Remote control H: Multi-function tiller handle	T: Power trim & tilt G: Gas assist Blank: Manual tilt	S: Short L: Long UL: Ultra long

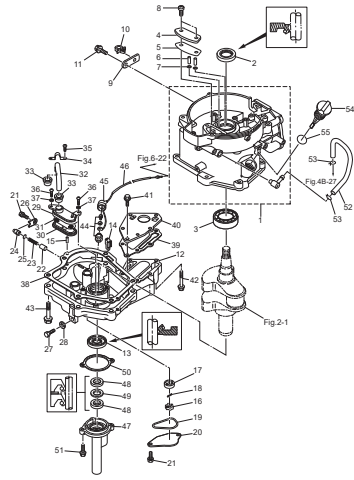
12. Serial number location



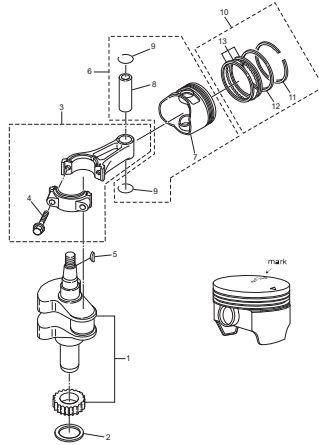
CONTENTS  
目 次

Fig. 1	CYLINDER・OIL PAN シリンダ・オイルパン	1
Fig. 2	PISTON・CRANK SHAFT ピストン・クランクシャフト	5
Fig. 3	CYLINDER HEAD・VALVE・CAMSHAFT シリンダヘッド・バルブ・カムシャフト	7
Fig. 4	INTAKE インテーク	11
Fig. 4B	MIXER ミキサー	13
Fig. 5	RECOIL STARTER リコイルスタータ	15
Fig. 6	MAGNETO マグネト	19
Fig. 7	DRIVE SHAFT HOUSING・SHIFT ドライブシャフトハウジング・シフト	23
Fig. 8	GEAR CASE ギヤケース	27
Fig. 9	BRACKET・REVERSE LOCK ブラケット・リバースロック	33
Fig. 10	BOTTOM COWL・TILLER HANDLE ボトムカウル・ティラハンドル	37
Fig. 11	TOP COWL トップカウル	41
Fig. 14	OPTIONAL PARTS (1) ACCESSORIES (REMOTE CONTROL) オプションパーツ (1) アクセサリ (リモートコントロール)	43
Fig. 15	COMPONENT PARTS OF REMOTE CONTROL リモコンボックス構成部品	47
Fig. 16	OPTIONAL PARTS (2) ACCESSORIES オプションパーツ (2) アクセサリ	53
Fig. 17	ASSEMBLY・KIT PARTS アッセンブリ・キットパーツ	55
索引		61
INDEX		66
INDEX (Parts Number)		69

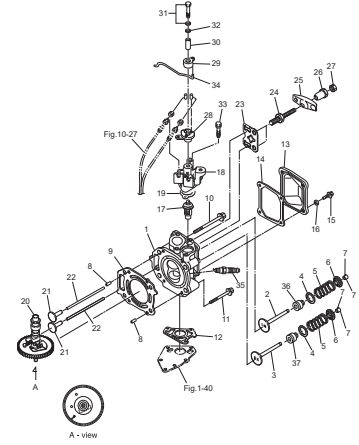
**Fig. 1 CYLINDER · OIL PAN**  
シリンダ · オイルパン



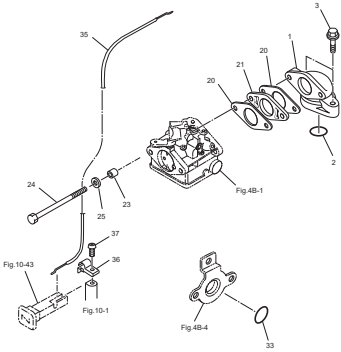
**Fig. 2 PISTON · CRANK SHAFT**  
ピストン · クランクシャフト



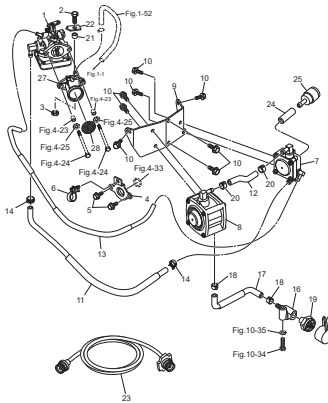
**Fig. 3 CYLINDER HEAD · VALVE · CAMSHAFT**  
シリンダヘッド · バルブ · カムシャフト



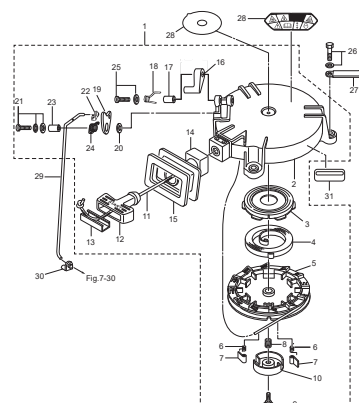
**Fig. 4 INTAKE**  
インテーク



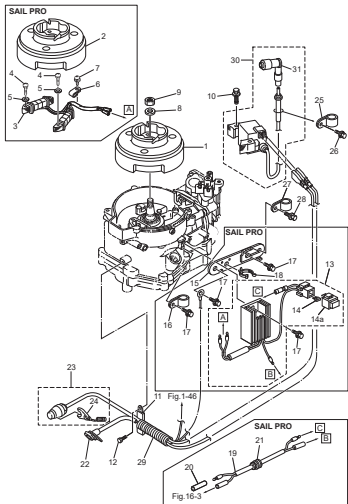
**Fig. 4B MIXER**  
ミキサー



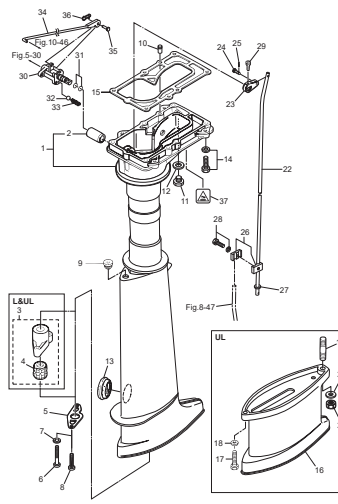
**Fig. 5 RECOIL STARTER**  
リコイルスタータ



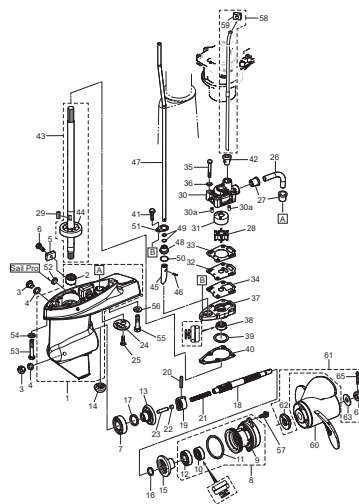
**Fig. 6 MAGNETO**  
マグネット



**Fig. 7 DRIVE SHAFT HOUSING · SHIFT**  
ドライブシャフトハウジング · シフト

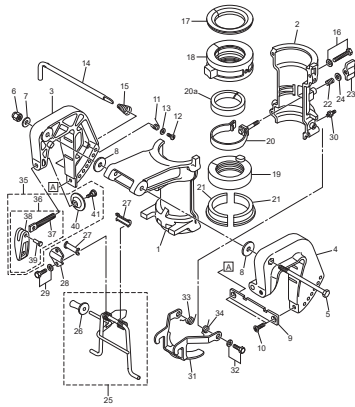


**Fig. 8 GEAR CASE**  
ギヤケース

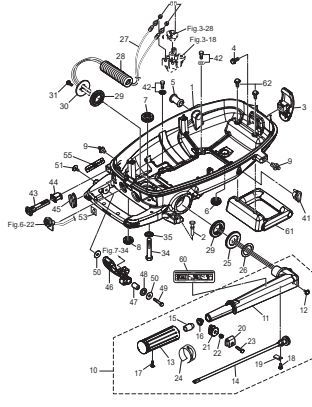




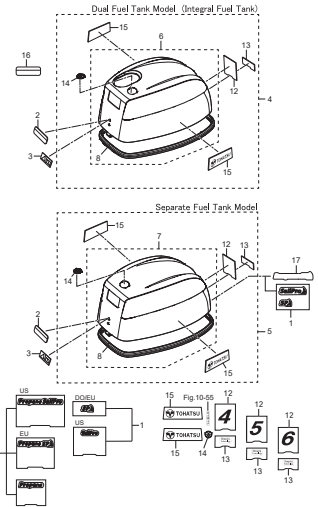
**Fig. 9 BRACKET · REVERSE LOCK**  
 ブラケット · リバースロック



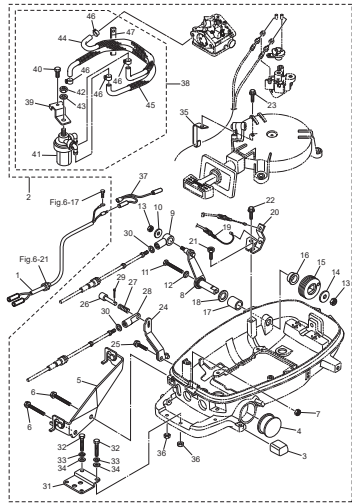
**Fig. 10 BOTTOM COWL · TILLER HANDLE**  
 ボトムカウル · ティラハンドル



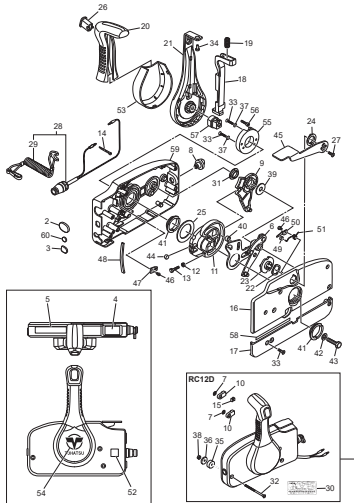
**Fig. 11 TOP COWL**  
 トップカウル



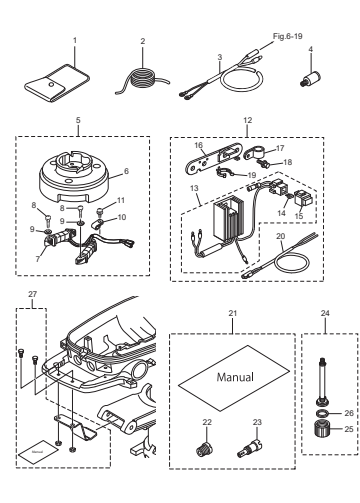
**Fig. 14 OPTIONAL PARTS (1) ACCESSORIES (REMOTE CONTROL)**  
 オプションパーツ (1) アクセサリー (リモートコントロール)



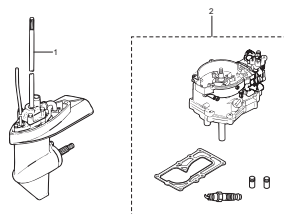
**Fig. 15 COMPONENT PARTS OF REMOTE CONTROL**  
 リモコンボックス構成部品



**Fig. 16 OPTIONAL PARTS (2) ACCESSORIES**  
 オプションパーツ (2) アクセサリー



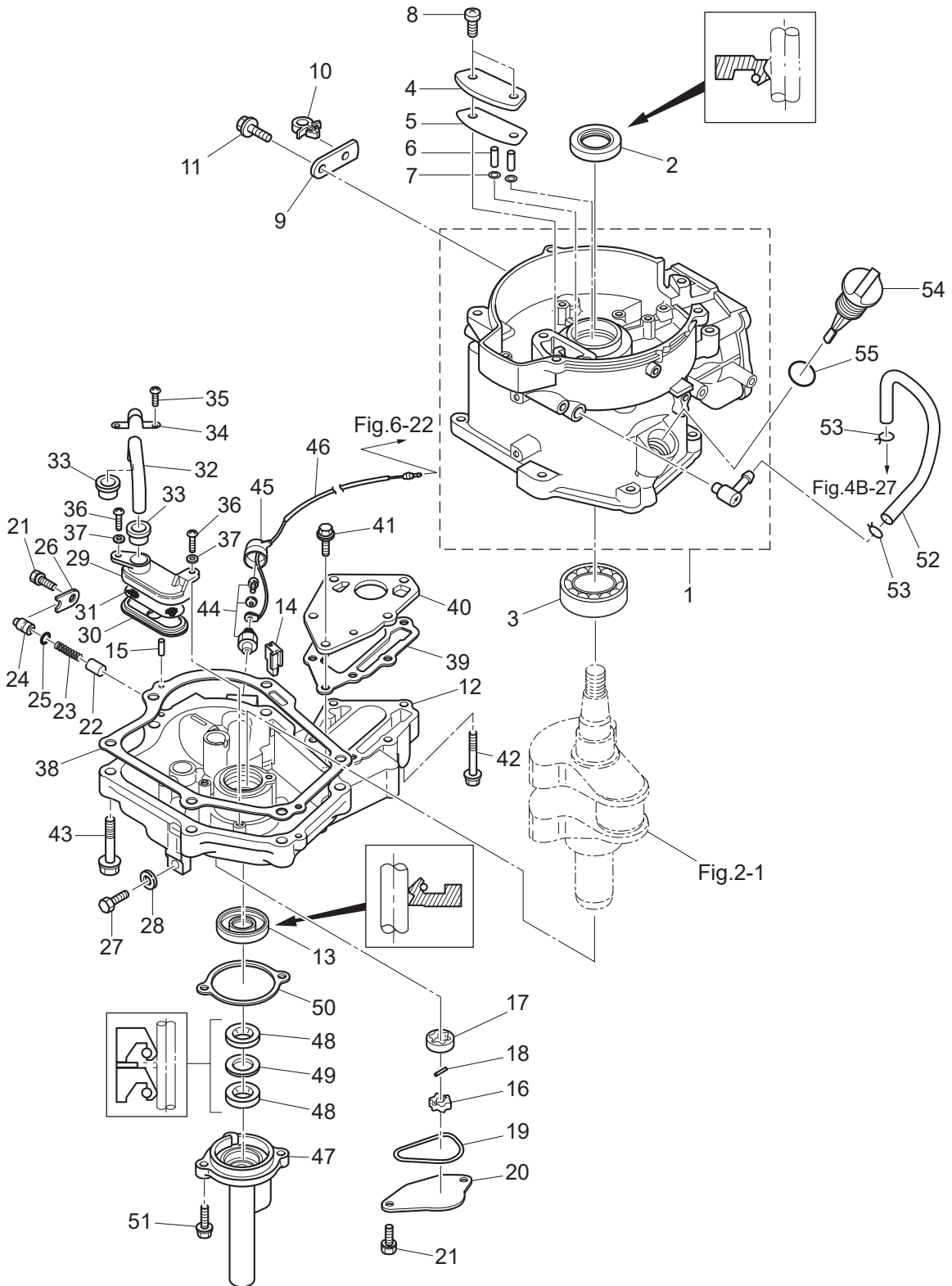
**Fig. 17 ASSEMBLY · KIT PARTS**  
 アッセンブリ · キットパーツ



- 1 POWER HEAD GASKET SET  
 パワーヘッドガスケットセット
- 2 EXTENSION HOUSING KIT (UL)  
 エクステンションハウジングキット (UL)
- 4 WATER PUMP REPAIR KIT  
 ウォータポンプリペアキット
- 5 WATER PUMP KIT (CHROME PLATED)  
 ウォータポンプキット (クロムメッキ)
- 6 LOWER UNIT GASKET SET  
 ロウユニットガスケットセット
- 8 MAINTENANCE KIT  
 メンテナンスキット
- 10 ALTITUDE ADJUSTMENT KIT  
 高緯度調整キット

Fig. 1

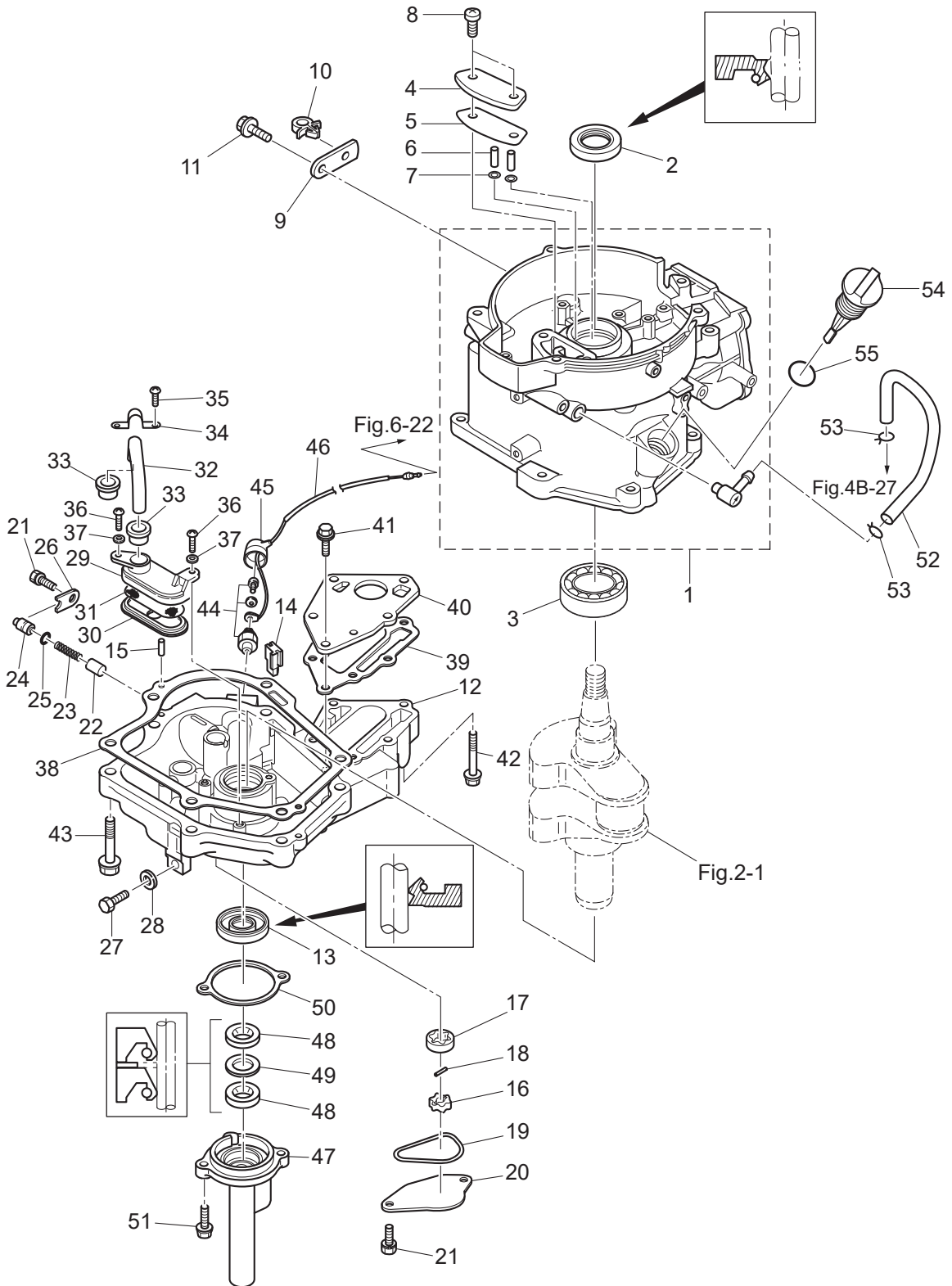
CYLINDER · OIL PAN  
シリンダ · オイルパン



Ref.No. 見出番号	Part No. 部品番号	Description 部 品 名	Q'ty/個数	Remarks 備 考
			MFS5D LPG	
1-1	3GRB01184-1	CYLINDER BLOCK シリンダブロック	1	
1-2	3AB-00121-0	OIL SEAL 20-35-7 オイルシール 20-35-7	1	
1-3	9601-3-6205	BALL BEARING 6205 ボールベアリング 6205	1	Upper Bearing
1-4	3ASB07431-0	BREATHER CHAMBER COVER ブリーザチャンバカバー	1	
1-5	3AS-07432-0	GASKET ガスケット ブリーザチャンバカバー	1	
1-6	3R1-07439-0	COLLAR 8-10-20.1 カラー ブリーザ	2	
1-7	941403-0500	WAVE WASHER d=5 ウェーブワッシャ d=5	2	
1-8	921521-6616	SCREW スクリュー	2	
1-9	3GR-63505-0	CABLE HOLDER ケーブルホルダ	1	
1-10	3GR-06973-0	CLAMP 6-9.5L クランプ 6-9.5L	1	
1-11	910103-5612	BOLT ボルト	1	
1-12	3AS-07709-1	OILPAN SUB-ASSY オイルパンサブアッセン	1	
1-13	3GR-00122-0	OIL SEAL 25-40-8 オイルシール 25-40-8	1	
1-14	3H6-07404-0	GROMMET グロメット オイルパン	1	
1-15	345-01111-0	DOWEL PIN 6-12 ダウエルピン 6-12	2	
1-16	3H6-07601-0	OIL PUMP ROTOR (INNER) オイルポンプロータ (インナ)	1	
1-17	3H6-07602-0	OIL PUMP ROTOR (OUTER) オイルポンプロータ (アウト)	1	
1-18	3H6-07603-0	PIN ピン オイルポンプ	1	
1-19	3R1-07605-0	O-RING $\phi$ 3.1 Oリング $\phi$ 3.1	1	
1-20	3H6-07606-0	OIL PUMP COVER オイルポンプカバー	1	
1-21	910121-6616	BOLT ボルト	3	
1-22	3H6-07621-0	PLUNGER CONTROL プランジャコントロール	1	
1-23	3H6-07622-0	SPRING スプリング プレッシュ	1	
1-24	3H6-07623-0	SEAT シート スプリング	1	
1-25	345-66021-0	O-RING 1.9-6.8 Oリング 1.9-6.8	1	
1-26	3H6-67115-0	PLUNGER COVER プランジャカバー	1	
1-27	3H6-07705-1	DRAIN BOLT 10-14 P1.25 ドレンボルト 10-14 P1.25	1	
1-28	3H6-07406-0	WASHER 10.2-19-1 ワッシャ 10.2-19-1	1	
1-29	3H6-07411-0	STRAINER BODY ストレーナボディ	1	

Fig. 1

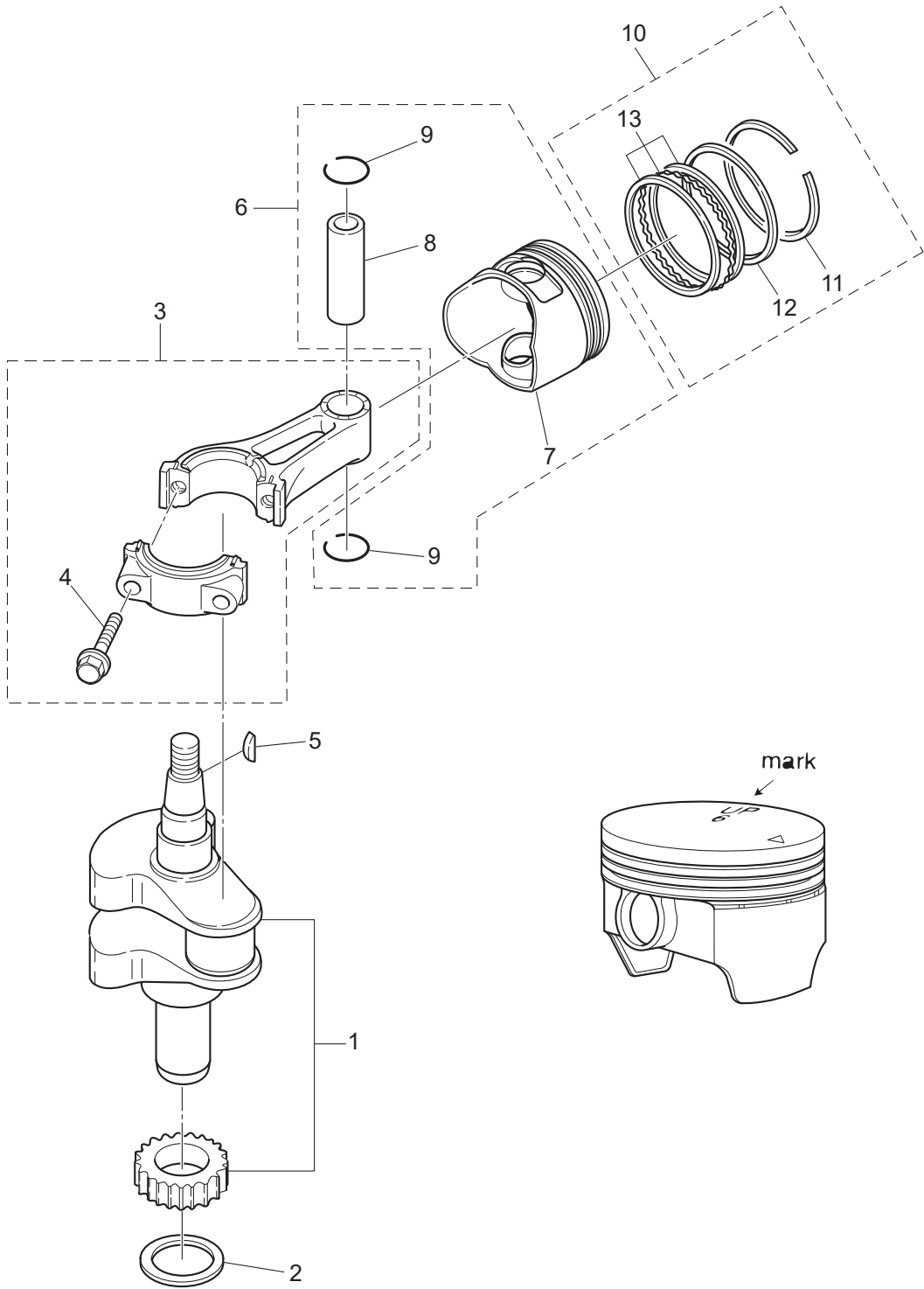
CYLINDER · OIL PAN  
シリンダ · オイルパン



Ref.No. 見出番号	Part No. 部品番号	Description 部 品 名	Q'ty/個数	Remarks 備 考
			MFS5D LPG	
1-30	3H6-07412-0	STRAINER CAP ストレーナキャップ	1	
1-31	3H6-07413-0	MESH メッシュストレーナ	1	
1-32	3H6-07415-0	PIPE パイプストレーナ	1	
1-33	3H6-07416-0	SEAL シールラバーストレーナ	2	
1-34	3H6-07417-0	STRAINER STOPPER ストレーナストップ	1	
1-35	921521-6512	SCREW スクリュー	1	
1-36	3C8-02420-0	BOLT 5-16 ボルト 5-16 (フレコート)	2	
1-37	940121-0500	WASHER ワッシャ	2	
1-38	3H6-07402-0	OILPAN GASKET オイルパンガスケット	1	
1-39	3H6-02305-0	EXHAUST COVER GASKET エキゾーストカバーガスケット	1	
1-40	3H6-02302-1	EXHAUST COVER (INNER) エキゾーストカバー (インナ)	1	
1-41	910114-5620	BOLT ボルト	3	
1-42	910114-5640	BOLT ボルト	3	
1-43	910124-5840	BOLT ボルト	6	
1-44	3H6-07611-1	OIL PRESSURE SWITCH オイルプレッシャスイッチ	1	
1-45	3KY-07612-0	GROMMET グロメットオイルプレッシャスイッチ	1	
1-46	3GR-07613-0	OIL PRESSURE SWITCH LEAD WIRE L=240 オイルプレッシャスイッチリードワイヤ L=240	1	
1-47	369-01210-4	CRANKCASE HEAD クランクケースヘッド	1	
1-48	3GR-01215-0	OIL SEAL 10.1-25-7 オイルシール 10.1-25-7	2	
1-49	369-01217-0	SPACER 19-24.8-1 スペーサ 19-24.8-1	1	
1-50	3GR-01214-0	CRANKCASE HEAD GASKET クランクケースヘッドガスケット	1	
1-51	910103-5620	BOLT ボルト	2	
1-52	3R1-07435-0	BREATHER HOSE ブリーザーホース	1	
1-53	3C7-02215-0	CLIP φ12 クリップ φ12	2	
1-54	3H6-07421-0	OIL LEVEL GAUGE オイルレベルゲージ	1	
1-55	3H6-07422-0	O-RING 2.6-18.7 Oリング 2.6-18.7	1	

Fig. 2

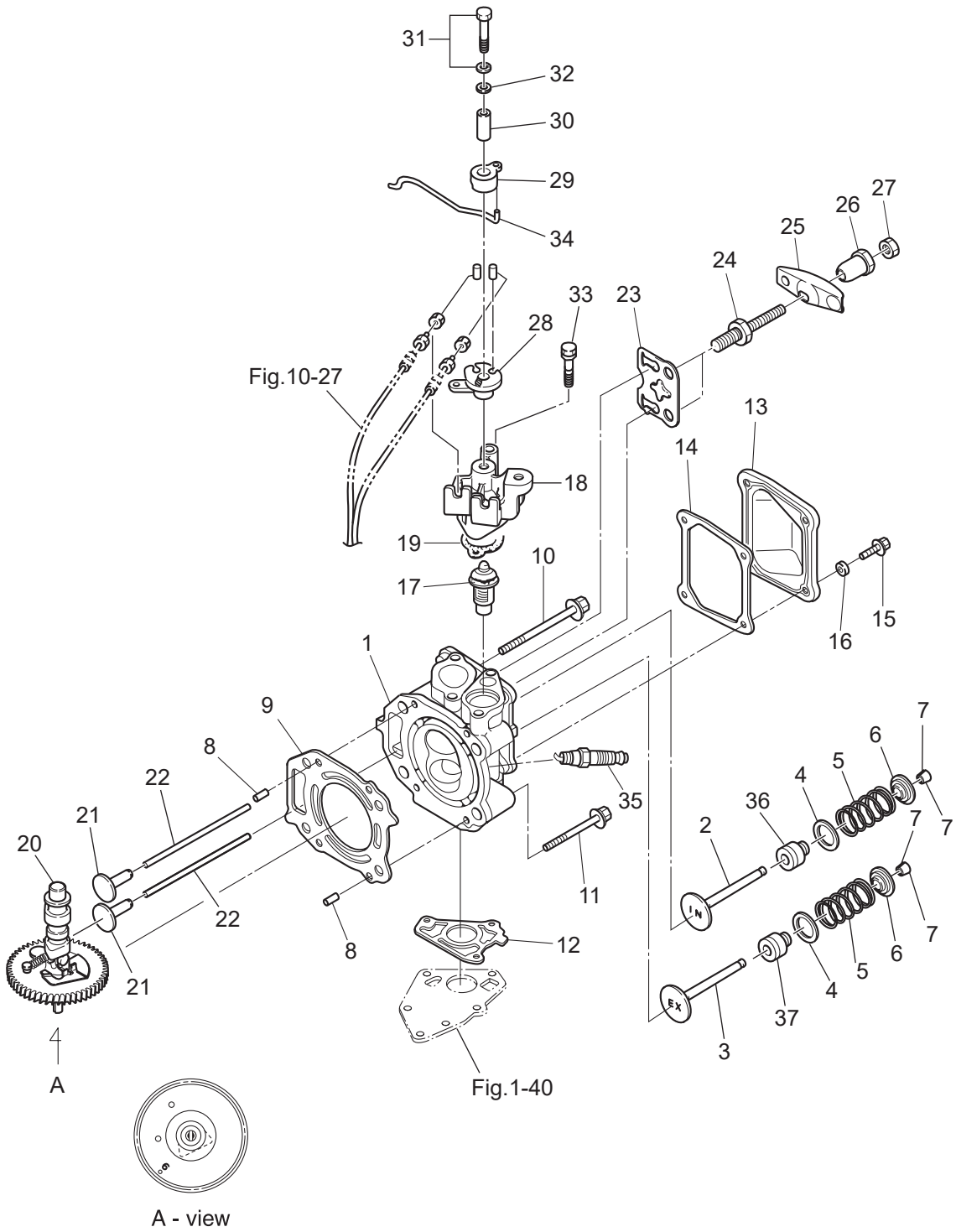
PISTON · CRANK SHAFT  
ピストン・クランクシャフト



Ref.No. 見出番号	Part No. 部品番号	Description 部 品 名	Q'ty/個数	Remarks 備 考	
			MFS5D LPG		
2-1	3H6-00030-0	CRANKSHAFT ASSY クランクシャフトアッソ	1		
2-2	3H6-00115-0	THRUST PLATE スラストプレート	1		
2-3	3H6-00040-1	CONNECTING ROD ASSY コンロッドアッソ	1		
2-4	3H6-00059-0	* CONNECTING ROD BOLT * コンロッドホルト	2		
2-5	338-00131-0	KEY 16-5.7-4 キー 16-5.7-4	1	Magneto	
2-6	1	3JD-87130-0	PISTON REPAIR KIT ピストンレパアキツ	1	STD
2-6	2	3JD-87131-0	PISTON REPAIR KIT (0.5 O/S) ピストンレパアキツ (0.5 O/S)	1	OPT
2-7	1	3R4-00001-3	* PISTON * ピストン	1	STD Mark 6
2-7	2	3R4-00004-3	* PISTON (0.5 O/S) * ピストン (0.5 O/S)	1	OPT
2-8		3AE-00021-0	* PISTON PIN * ピストンピン	1	
2-9		3H6-00024-0	* PISTON PIN CLIP * ピストンピンクリップ	2	
2-10	1	3JD-87123-0	PISTON RING SET ピストンリングセツ	1	STD
2-10	2	3JD-87124-0	PISTON RING SET (0.5 O/S) ピストンリングセツ (0.5 O/S)	1	OPT
2-11	1	3H6-00011-0	* PISTON RING * ピストンリング	1	STD 1st
2-11	2	3H6-00014-0	* PISTON RING (0.5 O/S) * ピストンリング (0.5 O/S)	1	OPT 1st
2-12	1	3H6-00012-0	* PISTON RING * ピストンリング	1	STD 2nd
2-12	2	3H6-00015-0	* PISTON RING (0.5 O/S) * ピストンリング (0.5 O/S) 2nd	1	OPT 2nd
2-13	1	3H6-00013-0	* PISTON RING-OIL * ピストンリング オイル	1	STD Oil
2-13	2	3H6-00016-0	* PISTON RING-OIL (0.5 O/S) * ピストンリング オイル (0.5 O/S)	1	OPT Oil

Fig. 3

CYLINDER HEAD · VALVE · CAMSHAFT  
シリンダヘッド・バルブ・カムシャフト

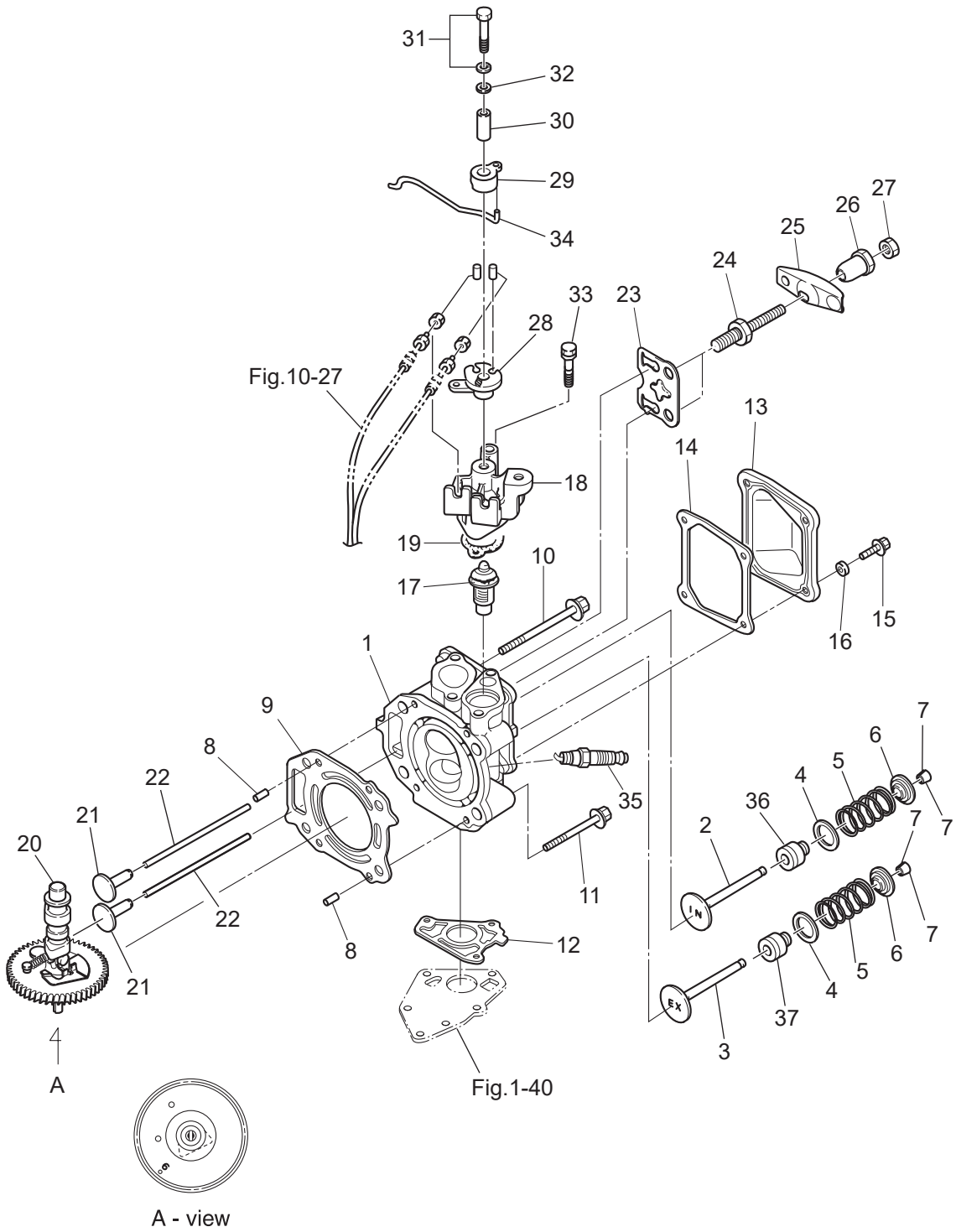




Ref.No. 見出番号	Part No. 部品番号	Description 部 品 名	Q'ty/個数	Remarks 備 考	
			MFS5D LPG		
3-1	2	3PGB01001-0	CYLINDER HEAD ASSY シリンダヘッドアッソ	1	
3-2		3GR-07901-0	INTAKE VALVE インテークバルブ	1	
3-3		3GR-07902-0	EXHAUST VALVE エキゾーストバルブ	1	
3-4		3GR-07905-0	VALVE SPRING SEAT バルブスプリングシート	2	
3-5		3AE-07203-0	VALVE SPRING L=35 バルブスプリング L=35	2	
3-6		3GT-07921-0	RETAINER リテーナ	2	
3-7		3KY-07923-0	COTTER コッタ	4	
3-8		345-01111-0	DOWEL PIN 6-12 ダウエルピン 6-12	2	
3-9		3H6-01005-1	CYLINDER HEAD GASKET シリンダヘッドガスケット	1	
3-10		3R0-01113-1	BOLT 8-90 ボルト 8-90	2	
3-11		3H8-01013-0	CYLINDER HEAD BOLT 8-60 シリンダヘッドボルト 8-60	2	
3-12		3H6-02306-0	EXHAUST COVER GASKET エキゾーストカバーガスケット	1	
3-13		3H6B01021-0	CYLINDER HEAD COVER シリンダヘッドカバー	1	
3-14		3H6-01024-0	CYLINDER HEAD COVER GASKET シリンダヘッドカバーガスケット	1	
3-15		910121-0616	BOLT ボルト	4	
3-16		3C8-66308-0	WASHER 6-16-1.5 ワッシャ 6-16-1.5	4	
3-17		3H6-01030-0	THERMOSTAT サーモスタット	1	Mark 52B PRV
3-18		3GRB01031-0	THERMOSTAT CAP サーモスタットキャップ	1	
3-19		346-01032-0	THERMOSTAT CAP GASKET サーモスタットキャップガスケット	1	
3-20		3R4-07810-2	CAMSHAFT ASSY (F6A) カムシャフトアッソ	1	
3-21		3H6-07231-0	LIFTER リフタ	2	
3-22		3H6-07232-0	PUSH ROD プッシュロッド	2	
3-23		3H6-07233-0	PLATE プレート プッシュロッド	1	
3-24		3H6-07234-0	PIVOT BOLT ピボットボルト	2	
3-25		3GR-07935-0	ROCKER ARM ロッカアーム	2	
3-26		3H6-07236-0	PIVOT ピボット ロッカアーム	2	
3-27		3H6-07937-0	ADJUSTING NUT アジャストナット	2	
3-28		3GR-63611-0	THROTTLE DRUM スロットルドラム	1	
3-29		3GR-63612-0	THROTTLE OPENER スロットルオープナ	1	

Fig. 3

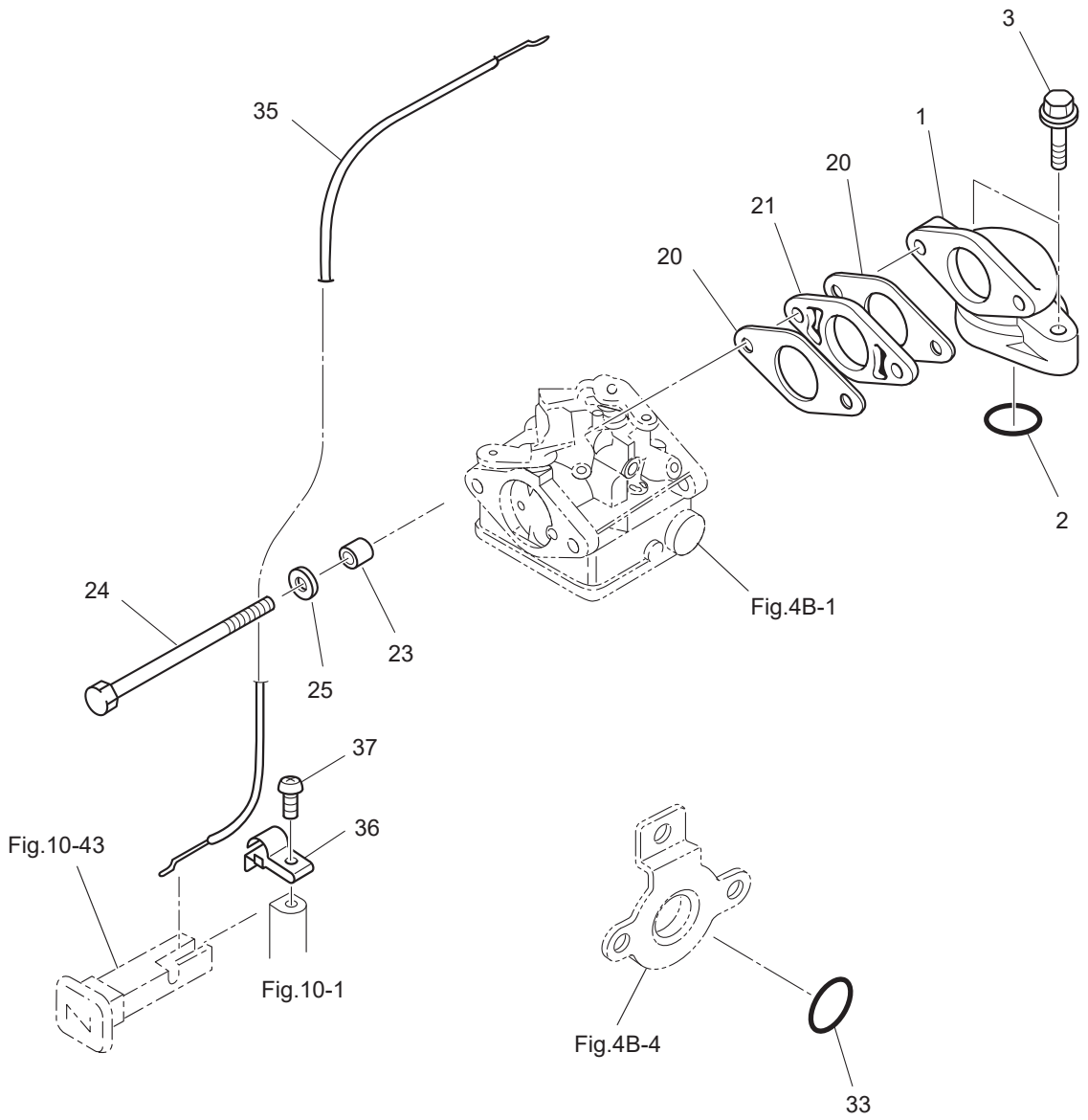
CYLINDER HEAD · VALVE · CAMSHAFT  
シリンダヘッド・バルブ・カムシャフト



Ref.No. 見出番号	Part No. 部品番号	Description 部 品 名	Q'ty/個数	Remarks 備 考
			MFS5D LPG	
3-30	3H6-63618-0	COLLAR 6.5-10.5-22.6 カラードラム	1	
3-31	910103-6635	BOLT ボルト	1	
3-32	3C8-66308-0	WASHER 6-16-1.5 ワッシャ 6-16-1.5	1	
3-33	910103-6645	BOLT ボルト	2	
3-34	3H6-63617-0	THROTTLE ROD スロットルロッド	1	
3-35	9701-1-1103	SPARK PLUG (DCPR6E) スパークプラグ (DCPR6E)	1	
3-36	3R3-07204-0	INTAKE VALVE STEM SEAL インテークバルブステムシール	1	
3-37	3R3-07206-0	EXHAUST VALVE STEM SEAL エキゾーストバルブステムシール	1	

Fig. 4

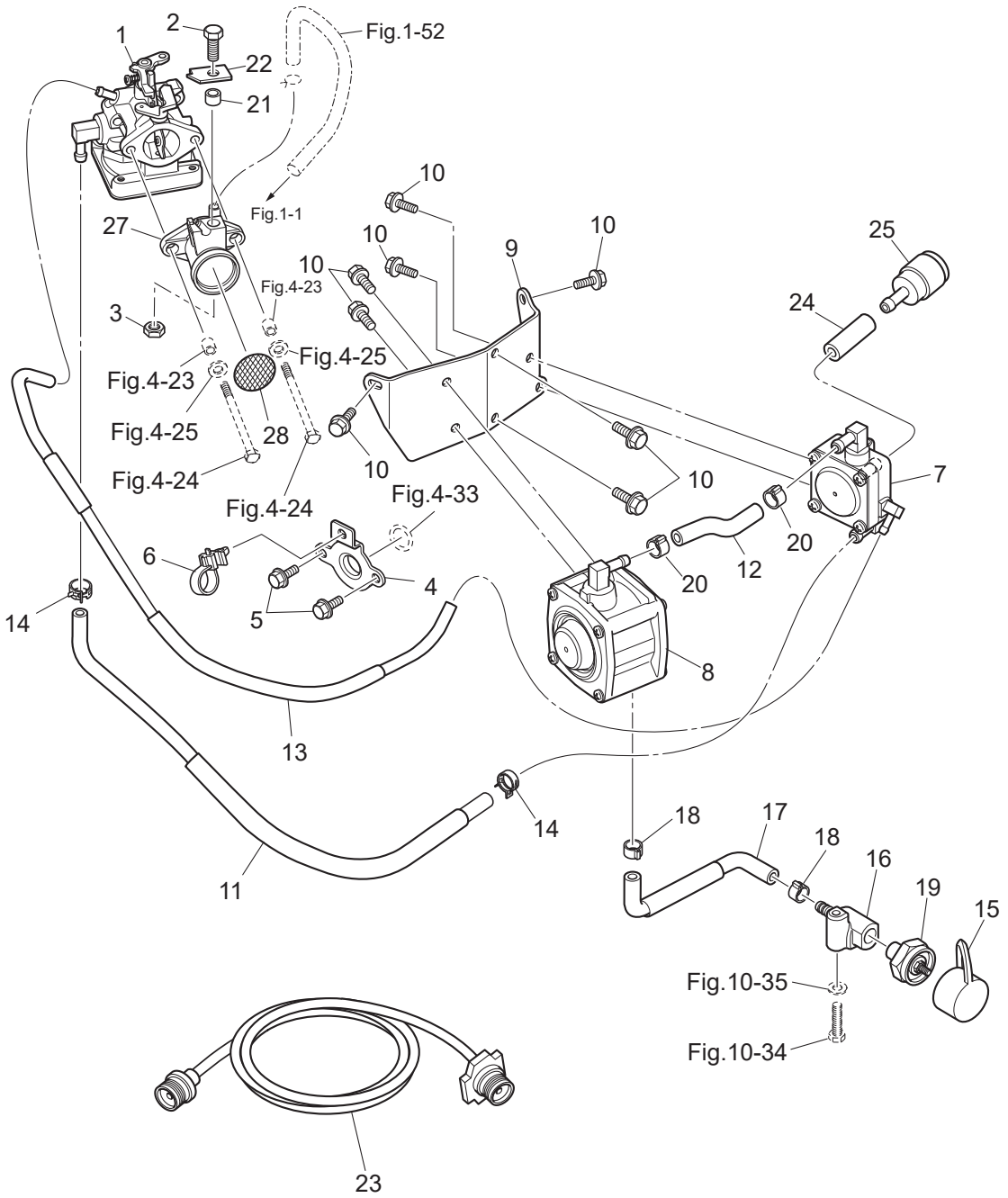
INTAKE  
インテーク



Ref.No. 見出番号	Part No. 部品番号	Description 部 品 名	Q'ty/個数	Remarks 備 考
			MFS5D LPG	
4-1	3H6B02010-0	INTAKE MANIFOLD ASSY インタークマニホルド'アッ	1	
4-2	3H6-02104-0	INTAKE MANIFOLD GASKET 2-33.5 インタークマニホルド'ガスケット 2-33.5	1	
4-3	910124-5625	BOLT ホル	2	
4-20	3H6-02011-0	CARBURETOR GASKET キャブレタガスケット	2	
4-21	3H6-03952-1	INSULATOR インシュレータ	1	
4-23	3A0-76079-0	COLLAR 6.2-9-7.4 カラ 6.2-9-7.4	2	
4-24	9164F1-0685	BOLT ホル	2	
4-25	940103-0600	WASHER ワッシャ	2	
4-33	3H6-07422-0	O-RING 2.6-18.7 オリンク' 2.6-18.7	1	
4-35	3GR-67197-0	CHOKE WIRE チョークワイヤ	1	Carburetor-Choke Rod
4-36	2 3PG-63505-0	CABLE HOLDER ケーブルホルダ	1	
4-37	921503-0510	SCREW スクリュ	1	

Fig. 4B

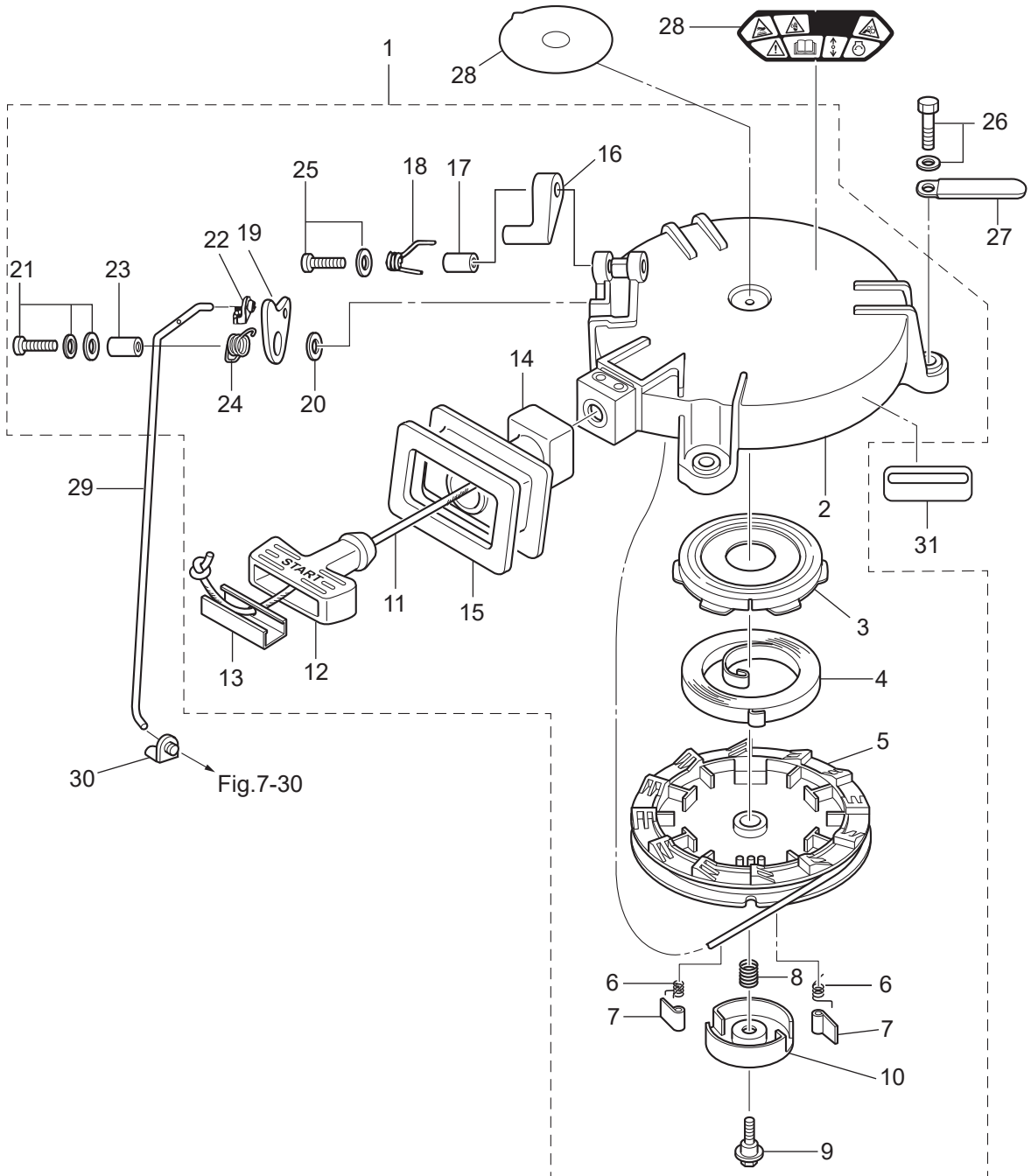
MIXER  
ミキサー



Ref.No. 見出番号	Part No. 部品番号	Description 部 品 名	Q'ty/個数	Remarks 備 考
			MFS5D LPG	
4B-1	3SU-03700-0	MIXER ASSY ミキサアッソ	1	
4B-2	910103-0616	BOLT ボルト	1	
4B-3	930103-0600	NUT ナット	1	
4B-4	3PG-02231-0	PLATE プレート	1	
4B-5	910103-5612	BOLT ボルト	2	
4B-6	3KY-84398-0	BAND バンド リードワイヤ	1	
4B-7	3PG-70600-1	SHUT-OFF VALVE ASSY シャットオフバルブアッソ	1	
4B-8	3PG-04150-0	REGULATOR ASSY レギュレータアッソ	1	
4B-9	3PG-02239-0	PLATE プレート	1	
4B-10	910103-5612	BOLT ボルト	8	
4B-11	3PG-02260-0	LPG HOSE W/PROTECTOR (LOW) LPGホース(w/プロテクタ LOW)	1	
4B-12	3PG-02270-0	LPG HOSE (LOW PRESSURE) LPGホース(LOW PRESSURE)	1	
4B-13	3PG-70420-0	HOSE ASSY ホースアッソ	1	
4B-14	345-70114-1	CLIP φ11.3 クリップ φ11.3	2	
4B-15	3PG-70262-0	FUEL CONNECTOR PROTECTOR フェルコネクタプロテクタ	1	
4B-16	3PG-70255-0	CONNECTOR BRACKET コネクタブラケット	1	
4B-17	3PG-02280-0	LPG HOSE W/PROTECTOR (HIGH) LPGホース(w/プロテクタHIGH)	1	
4B-18	3T5-10087-0	CLAMP クランプ	2	
4B-19	3PG-70260-1	FUEL CONNECTOR (MALE) フェルコネクタ(エンジンメール)	1	
4B-20	3T5-10087-0	CLAMP クランプ	2	
4B-21	3H6-76079-1	COLLAR 6.2-9-7 カラ 6.2-9-7	1	
4B-22	3H6-63505-0	CABLE HOLDER ケーブルホルダ	1	
4B-23	3PG-70400-1	LPG ADAPTOR HOSE LPGアダプタホース	1	
4B-24	98AL-40-030	HOSE ホース	1	98AL-4-1000
4B-25	3PG-10130-0	AIR FILTER ASSY エアフィルタアッソ	1	
4B-27	3H6-02411-0	INTAKE SILENCER インテークサイレンサ	1	
4B-28	3H6-02603-0	FLAME ARRESTER フレイムアレスタ	1	

Fig. 5

RECOIL STARTER  
リコイルスタータ





Ref.No. 見出番号	Part No. 部品番号	Description 部 品 名	Q'ty/個数	Remarks 備 考
			MFS5D LPG	
5-1	3GR-05090-1	RECOIL STARTER ASSY リコイルスタータアッソ	1	
5-2	3R1-05105-0	* STARTER CASE * スタータケース	1	
5-3	3R1-05125-0	* STARTER SPRING CASE * スタータスプリングケース	1	
5-4	3AA-05004-0	* STARTER SPRING * スタータスプリング	1	
5-5	3R1-05104-0	* REEL * リール	1	
5-6	3R1-05012-0	* RETURN SPRING * リターンスプリング	2	
5-7	3R1-05003-2	* RATCHET * ラチェット	2	
5-8	3R1-05007-0	* FRICTION SPRING * フリクションスプリング	1	
5-9	3R1-05138-1	* BOLT 5-10-6.8-7.8 * ボルト スタータシャフト	1	
5-10	3R1-05006-2	* FRICTION PLATE * フリクションプレート	1	
5-11	3R1-05013-0	* STARTER ROPE φ4.5-1620 * スタータロープ φ4.5-1620	1	
5-12	3R1-05019-0	* STARTER HANDLE * スタータハンドル	1	
5-13	3R1-05131-1	* ROPE ANCHOR * ロープアンカ	1	
5-14	3GR-05116-0	* SEALING PLATE * シーリングプレート スタータ	1	
5-15	3GR-67503-0	* STARTER SEAL * スタータシール	1	
5-16	3GR-05252-0	* STARTER LOCK * スタータロック	1	
5-17	3R1-05255-0	* COLLAR 4-6-21 * カラー 4-6-21	1	
5-18	3R1-05216-0	* STARTER LOCK SPRING * スタータロックスプリング	1	
5-19	3GR-05253-0	* STARTER LOCK CAM * スタータロックカム	1	
5-20	940103-0600	* WASHER * ワッシャ	1	
5-21	921503-7616	* SCREW * スクリュ	1	
5-22	3R1-05223-0	* ROD SNAP 3.5-2 * ロッドスナップ 3.5-2	1	
5-23	3R1-05215-0	* COLLAR 6.1-8-6.5 * カラー 6.1-8-6.5	1	
5-24	3R1-05258-0	* STARTER LOCK CAM SPRING * スタータロックカムスプリング	1	
5-25	921503-5430	* SCREW * スクリュ	1	
5-26	3AD-06864-0	PRE-COATED BOLT 6-25 プレコートボルト 6-25	3	
5-27	3PR-06972-0	CLAMP 6.5-47.5P クランプ 6.5-47.5P	1	
5-28	1	3PA-72181-1 CAUTION DECAL (B) コーションデカール(B)	1	for EU
5-28	2	3NV-72181-1 CAUTION DECAL (B) コーションデカール(B)	1	

Fig. 5

RECOIL STARTER  
リコイルスタータ

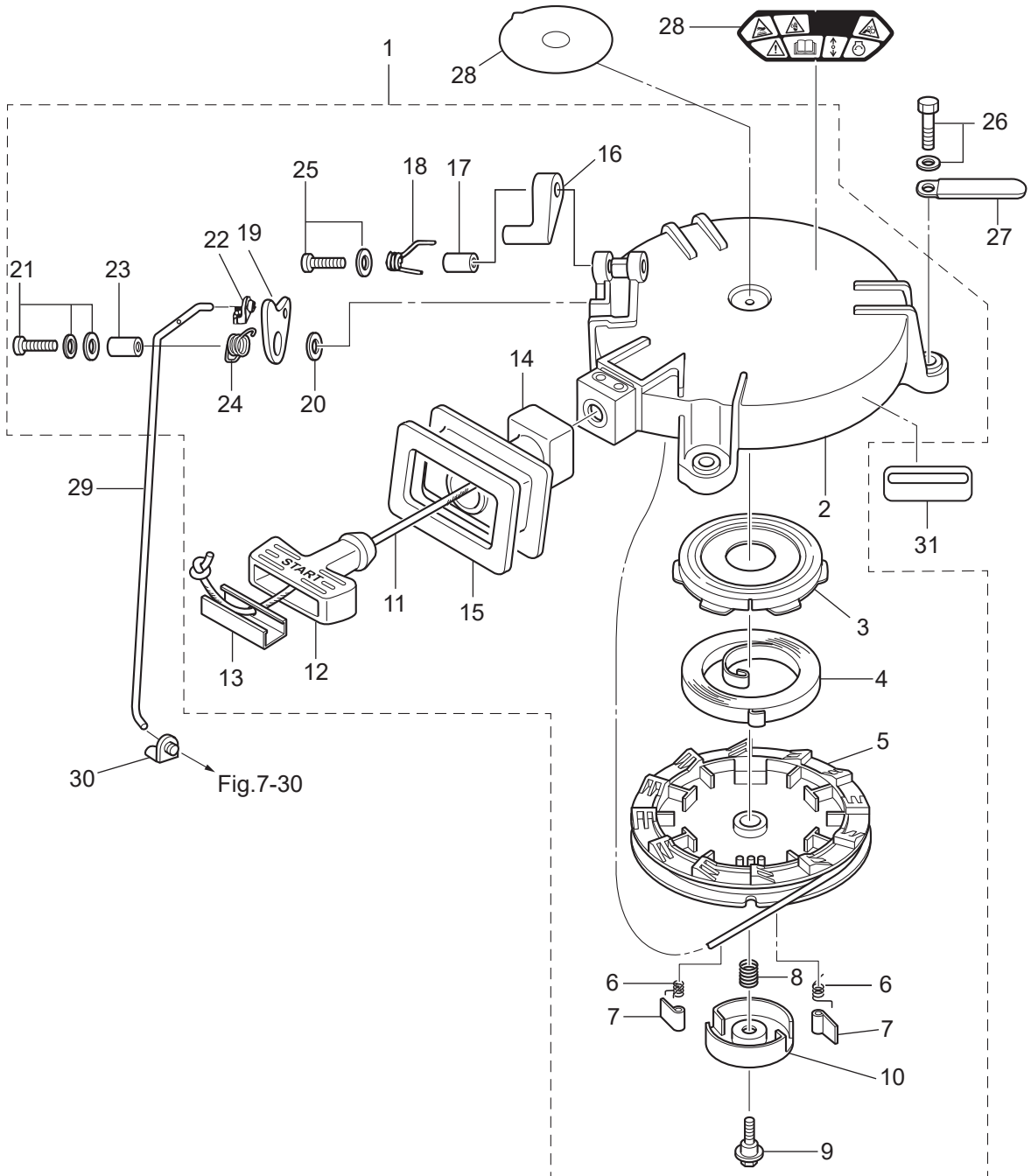
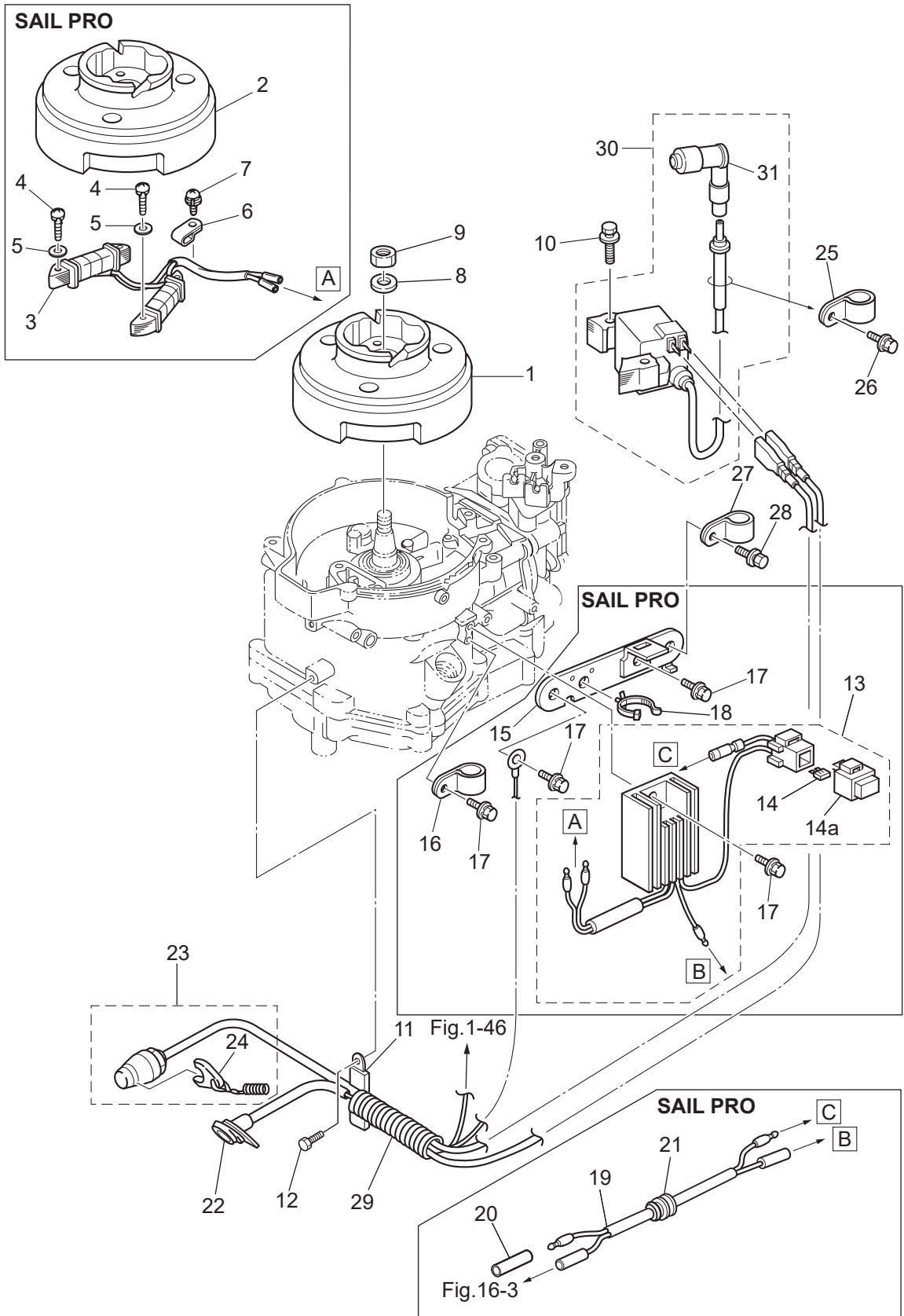




Fig. 6

MAGNETO  
マグネット



Ref.No. 見出番号	Part No. 部品番号	Description 部 品 名	Q'ty/個数	Remarks 備 考
			MFS5D LPG	
6-1	3AS-06009-0	FLYWHEEL フライホイール MF54 (マーク48)	1	STD
6-2	3AS-06001-0	FLYWHEEL フライホイール MF54 (マーク50)	1	for Sail Pro Alternator
6-3	3GR-06023-0	ALTERNATOR ASSY オルタネーターアッセン	1	for Sail Pro
6-4	921503-0525	SCREW スクリュー	4	for Sail Pro
6-5	940103-0500	WASHER ワッシャー	4	for Sail Pro
6-6	369-06915-0	CLAMP 4.2-3-8 クランプ 4.2-3-8	1	for Sail Pro
6-7	921521-6408	SCREW スクリュー	1	for Sail Pro
6-8	940121-1200	WASHER ワッシャー	1	
6-9	369-00132-0	NUT 12-P1.25 ナット 12-P1.25	1	
6-10	910103-5630	BOLT ボルト	2	
6-11	3PR-06972-0	CLAMP 6.5-47.5P クランプ 6.5-47.5P	1	
6-12	910103-5612	BOLT ボルト	1	
6-13	3GR-76060-0	RECTIFIER COMPLETE レクチファイヤコンプリート	1	for Sail Pro
6-14	3GR-76246-0	* FUSE 10A * ヒューズ 10A	2	for Sail Pro
6-14a	1E0-34093-0	* CAP (Y) * キャップ ヒューズボックス (Y)	1	for Sail Pro
6-15	3GR-06900-0	ELECTRIC BRACKET ASSY エレクトリックブラケットアッセン	1	for Sail Pro
6-16	345-06915-0	CLAMP 6.5-14L クランプ 6.5-14L	1	for Sail Pro
6-17	910103-5614	BOLT ボルト	4	for Sail Pro
6-18	3BJ-84398-0	BAND 135 バンド リードワイヤ 135	1	for Sail Pro
6-19	399-76120-0	BATTERY CABLE L=494 バッテリーケーブル L=494	1	for Sail Pro
6-20	3H6-76037-0	CABLE TERMINAL PLUG ケーブルターミナルプラグ	1	for Sail Pro
6-21	345-66226-0	GROMMET 17-3 グロメット 17-3	1	for Sail Pro
6-22	3GR-71040-0	PILOT LAMP ASSY パイロットランプアッセン	1	
6-23	3GR-06870-0	STOP SWITCH ASSY ストップスイッチアッセン	1	
6-24	353-06821-0	* STOP SWITCH LANYARD ASSY * ストップスイッチランヤードアッセン	1	
6-25	345-06915-0	CLAMP 6.5-14L クランプ 6.5-14L	1	
6-26	910103-5612	BOLT ボルト	1	
6-27	345-06915-0	CLAMP 6.5-14L クランプ 6.5-14L	1	
6-28	910103-5612	BOLT ボルト	1	

Fig. 6

MAGNETO  
マグネット

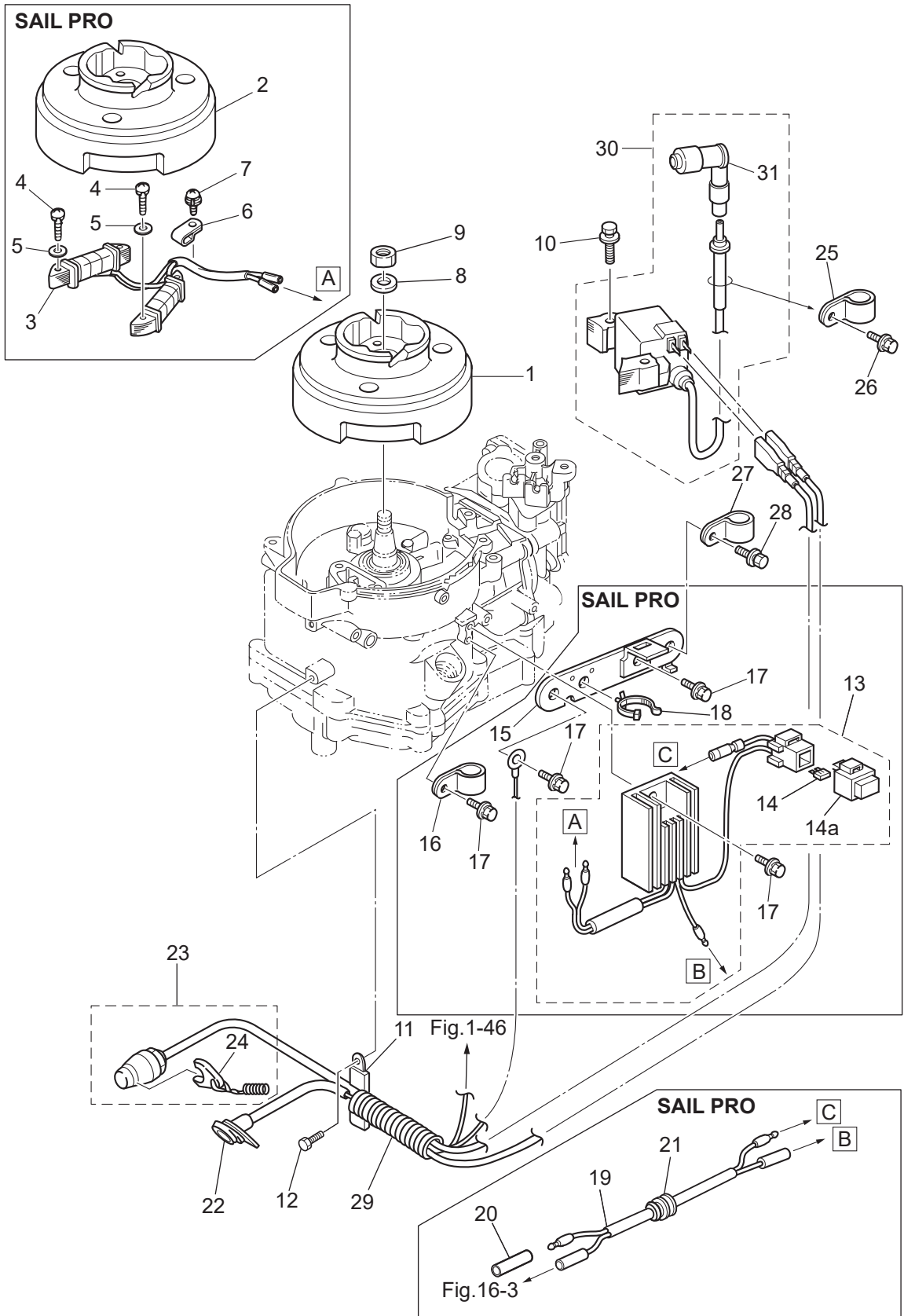
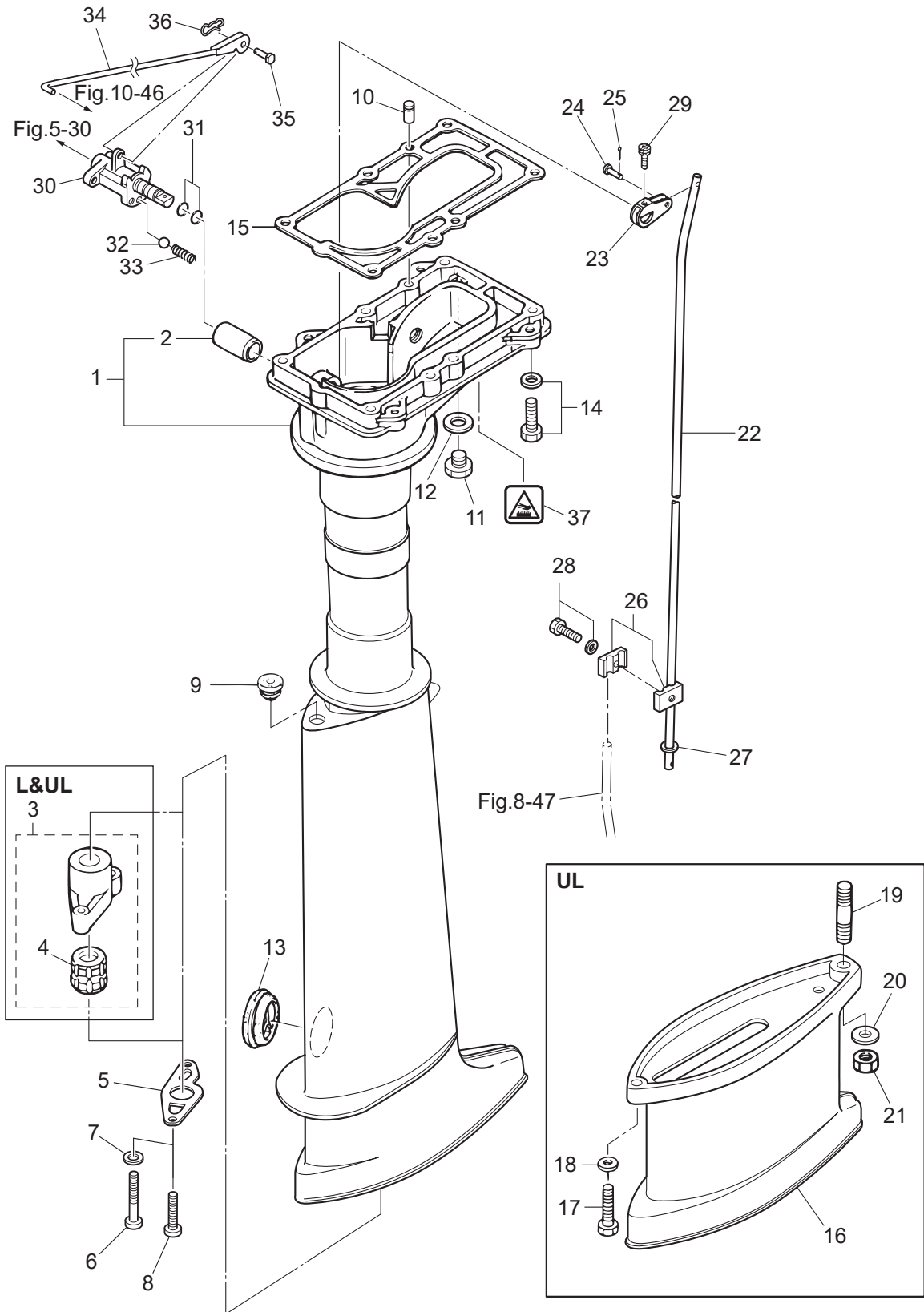




Fig. 7

DRIVE SHAFT HOUSING · SHIFT  
ドライブシャフトハウジング・シフト

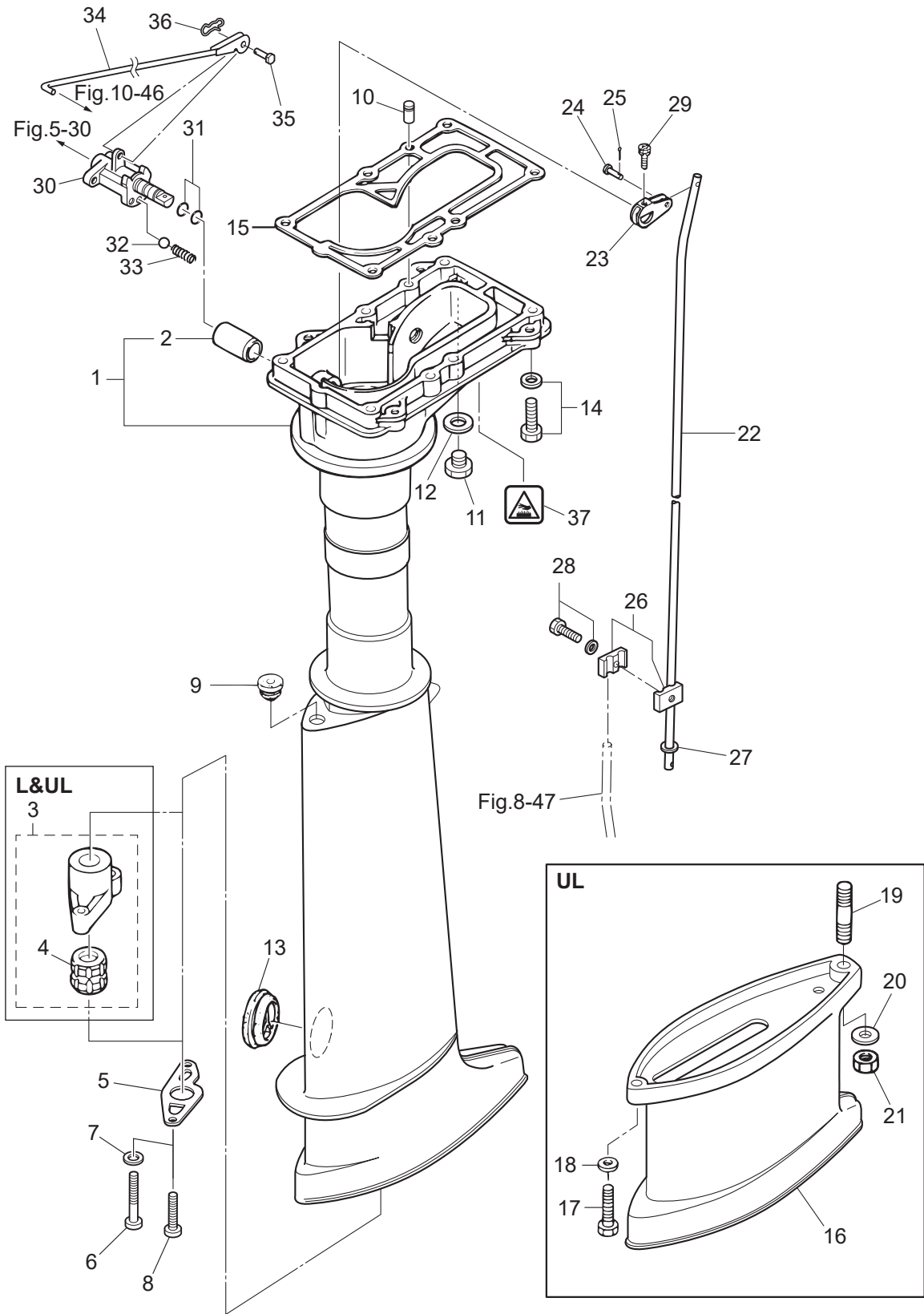




Ref.No. 見出番号	Part No. 部品番号	Description 部 品 名	Q'ty/個数	Remarks 備 考	
			MFS5D LPG		
7-1	4	3H6W61020-3	DRIVE SHAFT HOUSING ASSY (S) ドライブシャフトハウジングアッソ(S)	1	for Transom "S" for White Model
7-1	5	3H6W61030-4	DRIVE SHAFT HOUSING ASSY (L) ドライブシャフトハウジングアッソ(L)	1	for Transom "L" for White Model
7-1	6	3ASW61030-3	DRIVE SHAFT HOUSING ASSY (L) ドライブシャフトハウジングアッソ(L)	1	for Transom "UL" for White Model
7-2		301-61021-0	* BUSHING * ブッシング シフトレバー	1	
7-3	1	369-64331-2	DRIVE SHAFT BUSHING ASSY ドライブシャフトブッシング アッソ	1	Slate Color Bushing for Transom "L"
7-3	2	3AS-64331-0	DRIVE SHAFT BUSHING ASSY ドライブシャフトブッシング アッソ	1	Dark Brown Bushing for Transom "UL"
7-4	1	369-60003-0	* DRIVE SHAFT BUSHING * ドライブシャフトブッシング (スレートカラー)	1	Slate Color for Transom "L"
7-4	2	3AB-60003-0	* DRIVE SHAFT BUSHING * ドライブシャフトブッシング (ダークブラウン)	1	Dark Brown for Transom "L"
7-5		369-64332-1	STOPPER ストッパ°ドライブシャフト	1	
7-6		3H6-64333-1	PRE-COATED SCREW 5-25 プレコートスクリュー 5-25	2	for Transom "L" & "UL"
7-7		940103-0500	WASHER ワッシャ	2	
7-8		9215E3-0510	SCREW スクリュー	2	for Transom "S"
7-9		369-66043-1	GROMMET 10.7-3.5 グロメット	1	
7-10		345-01111-0	DOWEL PIN 6-12 ダウエルピン 6-12	2	
7-11		9106E3-0808	BOLT ボルト	1	
7-12		332-60006-1	GASKET 8.1-15-1 ガスケット	1	
7-13		369-61016-0	GROMMET 29-3 グロメット 29-3	1	
7-14		9101E3-5630	BOLT ボルト	6	
7-15		3H6-61012-0	DRIVE SHAFT HOUSING GASKET ドライブシャフトハウジングガスケット	1	
7-16	2	369W61110-2	EXTENSION HOUSING エクステンションハウジング	1	for Transom "UL" for White Model
7-17		9161E3-0625	BOLT ボルト	1	for Transom "UL"
7-18		9401E3-0600	WASHER ワッシャ	1	for Transom "UL"
7-19		9152E3-0825	STUD スタッド	1	for Transom "UL"
7-20		9401E3-0800	WASHER ワッシャ	1	for Transom "UL"
7-21		930103-0800	NUT ナット	1	for Transom "UL"
7-22	1	369-66214-0	SHIFT ROD (S) シフトロッド (S)	1	
7-22	2	3GR-66215-0	SHIFT ROD (L) シフトロッド (L)	1	for Transom "L" & "UL"
7-23		369-66225-0	SHIFT ROD LEVER シフトロッドレバー	1	
7-24		369-66223-0	PIN ピン シフトレバー	1	

Fig. 7

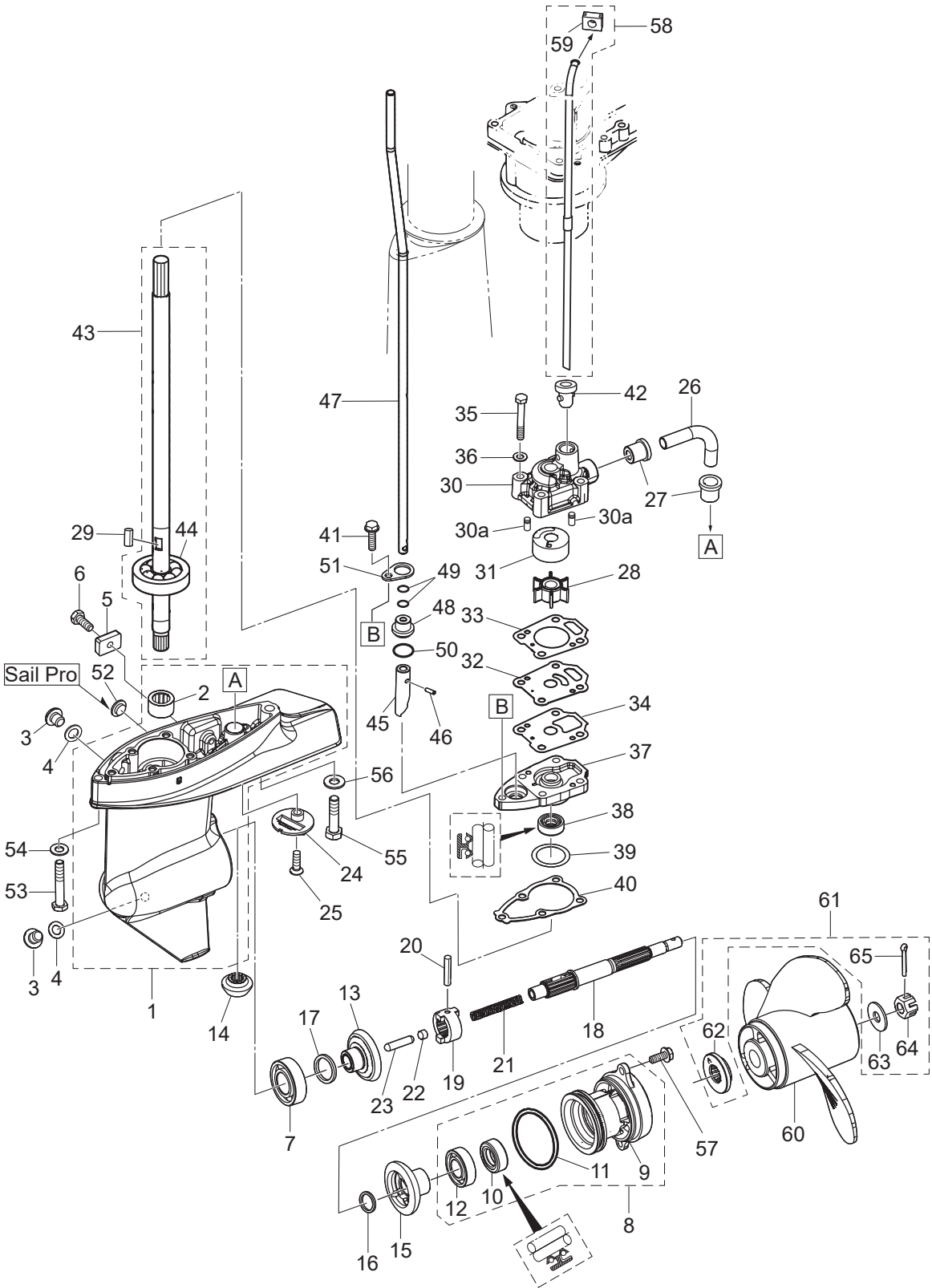
DRIVE SHAFT HOUSING · SHIFT  
ドライブシャフトハウジング・シフト



Ref.No. 見出番号	Part No. 部品番号	Description 部 品 名	Q'ty/個数	Remarks 備 考
			MFS5D LPG	
7-25	951503-1210	SPLIT PIN スプリットピン	1	
7-26	369-66241-0	SHIFT ROD JOINT ASSY シフトロッドジョイントアッシー	1	
7-27	940103-0600	WASHER ワッシャ	1	
7-28	910103-5616	BOLT ボルト	1	
7-29	910903-6416	BOLT ボルト	1	
7-30	3GR-66130-0	SHIFT LEVER SHAFT ASSY シフトレバーシャフトアッシー	1	
7-31	301-66136-0	O-RING 1.9-8.8 Oリング 1.9-8.8	2	
7-32	3GR-66116-0	CERAMIC BALL 7.9 セラミックボール 7.9	1	
7-33	3GR-66112-0	SPRING スプリング シフトレバーストップ	1	
7-34	3GR-66134-1	SHIFT LEVER ROD シフトレバーロッド	1	
7-35	3GR-66223-0	PIN ピン シフトロッドレバー	1	
7-36	3EF-65307-1	SNAP PIN スナップピン	1	
7-37	3GR-76191-0	HIGH TEMPERATURE CAUTION DECAL 高温注意ステッカー	1	

Fig. 8

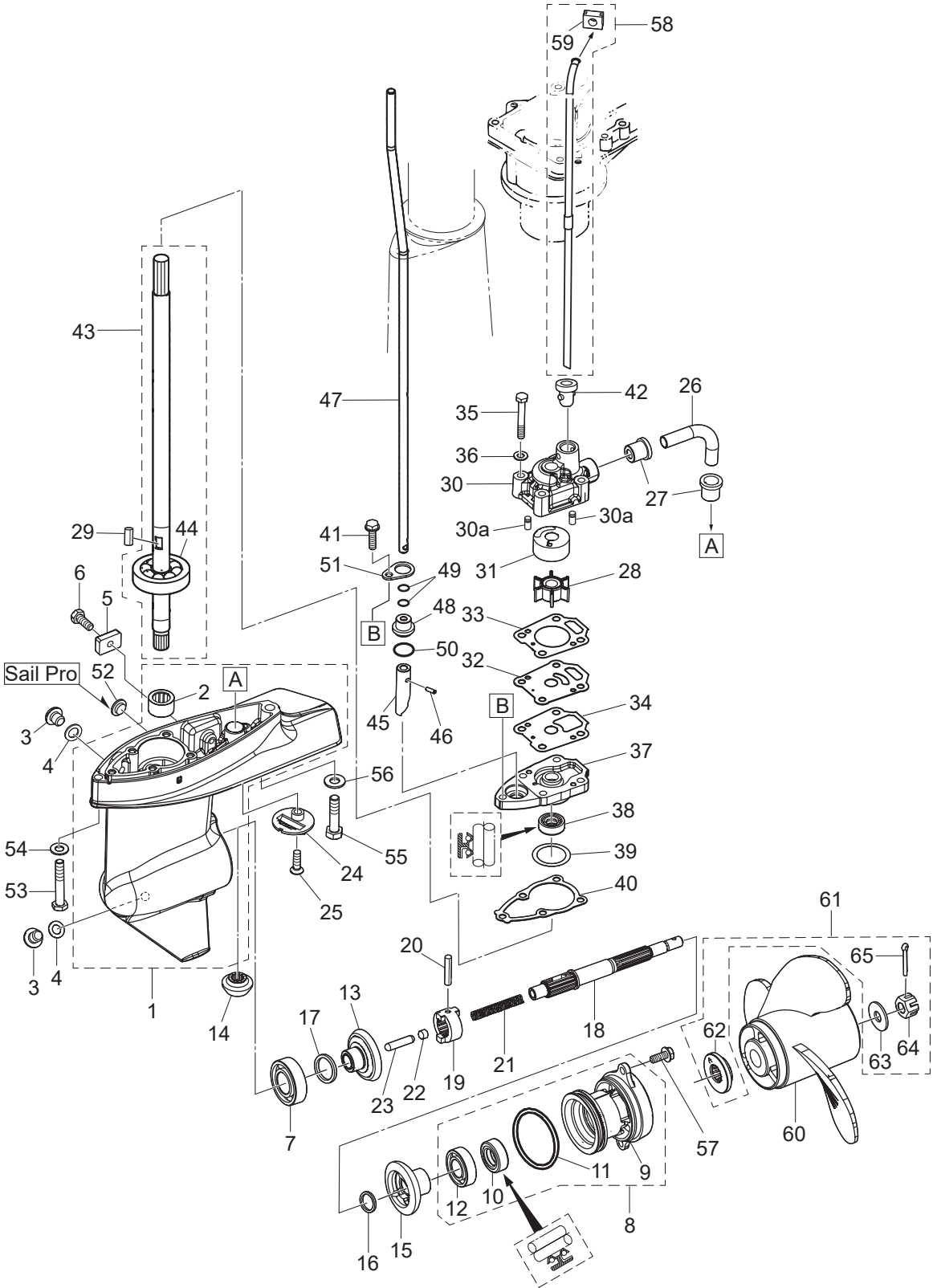
GEAR CASE  
ギヤケース



Ref.No. 見出番号	Part No. 部品番号	Description 部 品 名	Q'ty/個数	Remarks 備 考
			MFS5D LPG	
8-1	3	369W60000-3 GEAR CASE ASSY ギヤケースアッソ	1	for White Model
8-1	4	399W60000-3 GEAR CASE ASSY ギヤケースアッソ	1	Sail Pro for White Model
8-2		369-60211-0 * ROLLER BEARING 14-20-12 * ローラベアリング 14-20-12	1	
8-3		332-60005-3 PLUG 8-8 プラグ 8-8	2	
8-4		332-60006-1 GASKET 8.1-15-1 ガスケット	2	
8-5		3H6-60218-0 ANODE アノード	1	
8-6		910103-0616 BOLT ボルト	1	
8-7		9601-0-6004 BALL BEARING 6004 ボールベアリング 6004	1	
8-8	2	369W87323-1 PROPELLER SHAFT HOUSING ASSY プロペラシャフトハウジングアッソ	1	for White Model
8-9	2	369W60101-1 * PROPELLER SHAFT HOUSING * プロペラシャフトハウジング	1	for White Model
8-10		369-60111-0 * OIL SEAL 15-28-10 * オイルシール 15-28-10	1	
8-11		345-65015-0 * O-RING 3.2-47 * Oリング 3.2-47	1	
8-12		9601-0-6002 * BALL BEARING 6002 * ボールベアリング 6002	1	
8-13		3GR-64010-0 BEVEL GEAR ASSY (A) ベベルギヤアッソ (A)	1	
8-14		3GR-64020-0 BEVEL GEAR B ベベルギヤ B	1	
8-15		3GR-64089-0 BEVEL GEAR ASSY (C) ベベルギヤアッソ (C)	1	
8-16		369-64032-0 WASHER 15.2-19-1.9 ワッシャ 15.2-19-1.9	1	
8-17	1	369-64014-0 SHIM 21-28-0.1 シム 21-28-0.1	A	
8-17	2	369-64015-0 SHIM 21-28-0.15 シム 21-28-0.15	A	
8-18		369-64211-1 PROPELLER SHAFT プロペラシャフト	1	
8-19		301-64215-1 CLUTCH クラッチ	1	
8-20		301-64217-0 PIN 3.5-28 ピン 3.5-28	1	
8-21		393-64221-0 SPRING スプリング クラッチ	1	
8-22		369-64222-0 SPRING RETAINER スプリングリテーナ クラッチ	1	
8-23		369-64223-0 PUSH ROD プッシュロッド クラッチ	1	
8-24		369-60206-0 WATER STRAINER ウォーターストレーナ サブ	1	
8-25		921803-0620 SCREW スクリュー	1	
8-26		369-65035-1 WATER PIPE (LOWER) ウォーターパイプ (ロワ)	1	
8-27		369-65036-0 SEAL シールパ- ウォータパイプ (ロワ)	2	

Fig. 8

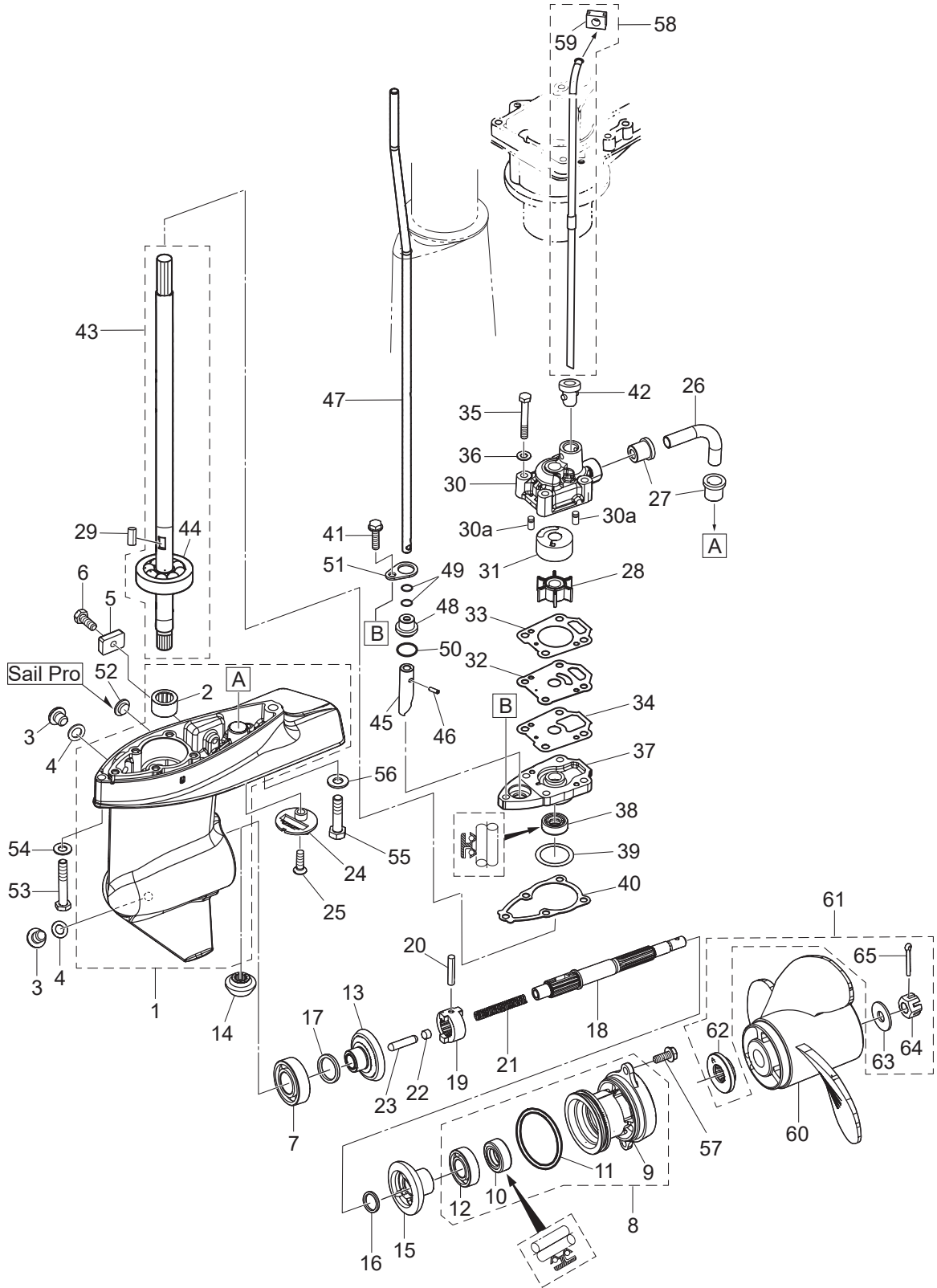
GEAR CASE  
ギヤケース



Ref.No. 見出番号	Part No. 部品番号	Description 部 品 名	Q'ty/個数	Remarks 備 考
			MFS5D LPG	
8-28	369-65021-1	WATER PUMP IMPELLER ウォーターポンプインペラ	1	
8-29	369-65022-0	KEY φ2-11 キー ホンブインペラ φ2-11	1	
8-30	369-65016-2	PUMP CASE (UPPER) ポンプケース (アッパ)	1	
8-30a	334-65012-0	DOWEL PIN 4-10 ダウエルピン 4-10	2	
8-31	369-65011-0	PUMP CASE LINER ポンプケースライナ	1	
8-32	369-65025-0	WATER PUMP GUIDE PLATE ウォーターポンプガイドプレート	1	
8-33	369-65018-1	PUMP CASE GASKET ポンプケースガスケット	1	
8-34	369-65029-0	GUIDE PLATE GASKET ガイドプレートガスケット	1	
8-35	9161E3-0645	BOLT ボルト	4	
8-36	940103-0600	WASHER ワッシャ	4	
8-37	369-65017-1	PUMP CASE (LOWER) ポンプケース (ロウ)	1	
8-38	369-60223-0	OIL SEAL 10-24-8 オイルシール 10-24-8	1	
8-39	1 369-64081-1	SHIM 26.5-34.8-0.1 シム 26.5-34.8-0.1	A	
8-39	2 369-64082-1	SHIM 26.5-34.8-0.15 シム 26.5-34.8-0.15	A	
8-40	369-65020-0	PUMP CASE GASKET (LOWER) ポンプケースガスケット (ロウ)	1	
8-41	910103-5625	BOLT ボルト	1	
8-42	369-65014-0	WATER PIPE SEAL (LOWER) ウォーターパイプシール (ロウ)	1	
8-43	1 369-64301-0	DRIVE SHAFT ASSY (S) ドライブシャフトアッソ (S)	1	
8-43	2 369-64302-0	DRIVE SHAFT ASSY (L) ドライブシャフトアッソ (L)	1	
8-43	3 369-64303-0	DRIVE SHAFT ASSY (UL) ドライブシャフトアッソ (UL)	1	
8-44	9601-0-6300	* BALL BEARING 6300 * ボールベアリング 6300	1	
8-45	3GR-66011-0	CLUTCH CAM クラッチカム	1	
8-46	951407-0310	SPRING PIN 3-10 スプリングピン 3-10	1	
8-47	1 369-66012-1	CAM ROD (S) カムロッド (S)	1	
8-47	2 369-66013-1	CAM ROD (L) カムロッド (L)	1	
8-47	3 369-66014-2	CAM ROD (UL) カムロッド (UL)	1	
8-48	3UA-66031-0	CAM ROD BUSHING カムロッドブッシング	1	
8-49	369-66021-1	O-RING 2.5-4.9 Oリング A 2.5-4.9	2	
8-50	332-66032-0	O-RING 2.4-15.4 Oリング 2.4-15.4	1	

Fig. 8

GEAR CASE  
ギヤケース

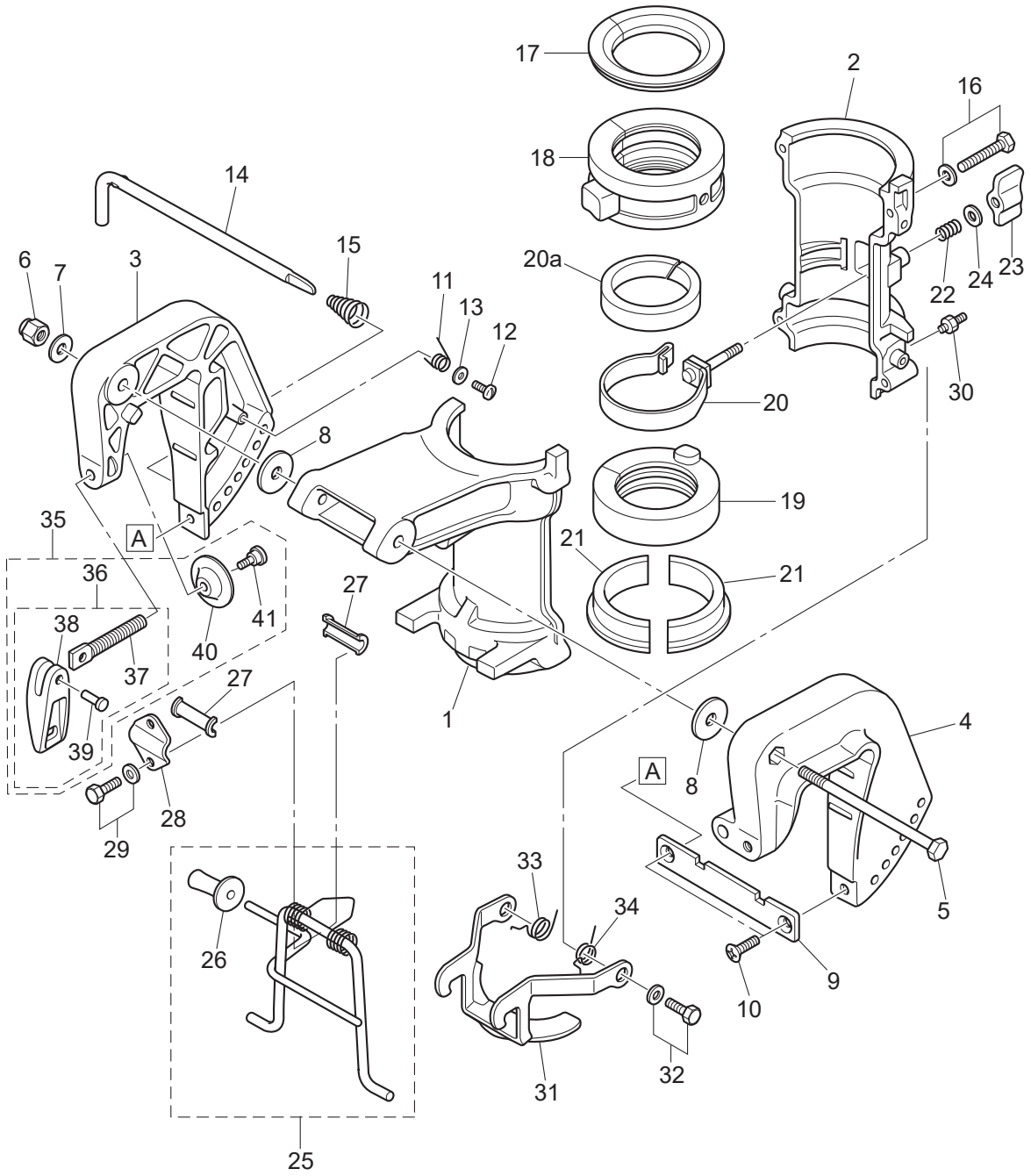




Ref.No. 見出番号	Part No. 部品番号	Description 部 品 名	Q'ty/個数	Remarks 備 考
			MFS5D LPG	
8-51	369-66033-0	STOPPER ストッパ カムロッドフッシング	1	
8-52	3DK-61016-0	GROMMET 12-3 グロメット	2	Sail Pro
8-53	9161E3-0645	BOLT ボルト	1	
8-54	9401E3-0600	WASHER ワッシャ	1	
8-55	9161E3-0835	BOLT ボルト	1	
8-56	9401E3-0800	WASHER ワッシャ	1	
8-57	9101E3-5616	BOLT ボルト	2	
8-58	1 369-65100-0	WATER PIPE ASSY (S) ウォーターパイプアッセン (S)	1	
8-58	2 369-65110-0	WATER PIPE ASSY (L) ウォーターパイプアッセン (L)	1	
8-58	3 369-65120-0	WATER PIPE ASSY (UL) ウォーターパイプアッセン (UL)	1	
8-59	369-65195-0	* GROMMET 10-2 * グロメット ウォーターパイプ アッパ	1	
8-60	1 399B64512-1	PROPELLER ASSY (Y6") プロペラアッセン (Y6")	1	Sail Pro STD 3 x 212 x 160
8-60	2 3R1B64514-2	PROPELLER ASSY (7) プロペラアッセン (7)	1	4ps STD 3 x 198 x 178
8-60	3 3R1B64516-2	PROPELLER ASSY (8) プロペラアッセン (8)	1	5/6ps STD 3 x 198 x 203
8-60	4 369B64518-1	PROPELLER ASSY (9") プロペラアッセン (9")	1	OPT 3 x 200 x 229
8-60	5 393B64512-1	PROPELLER ASSY (6") プロペラアッセン (6")	1	OPT 3 x 200 x 152
8-61	3H6-87326-0	PROPELLER HARDWARE KIT プロペラハードウェアキット	1	
8-62	3AS-64230-0	* THRUST HOLDER ASSY * スラストホルダアッセン	1	
8-63	369-64124-0	* WASHER 10.5-28-2 * ワッシャ 10.5-28-2	1	
8-64	369-64121-0	* PROPELLER NUT * プロペラナット	1	
8-65	951503-0318	* SPLIT PIN 3-18 * スプリットピン 3-18	1	

Fig. 9

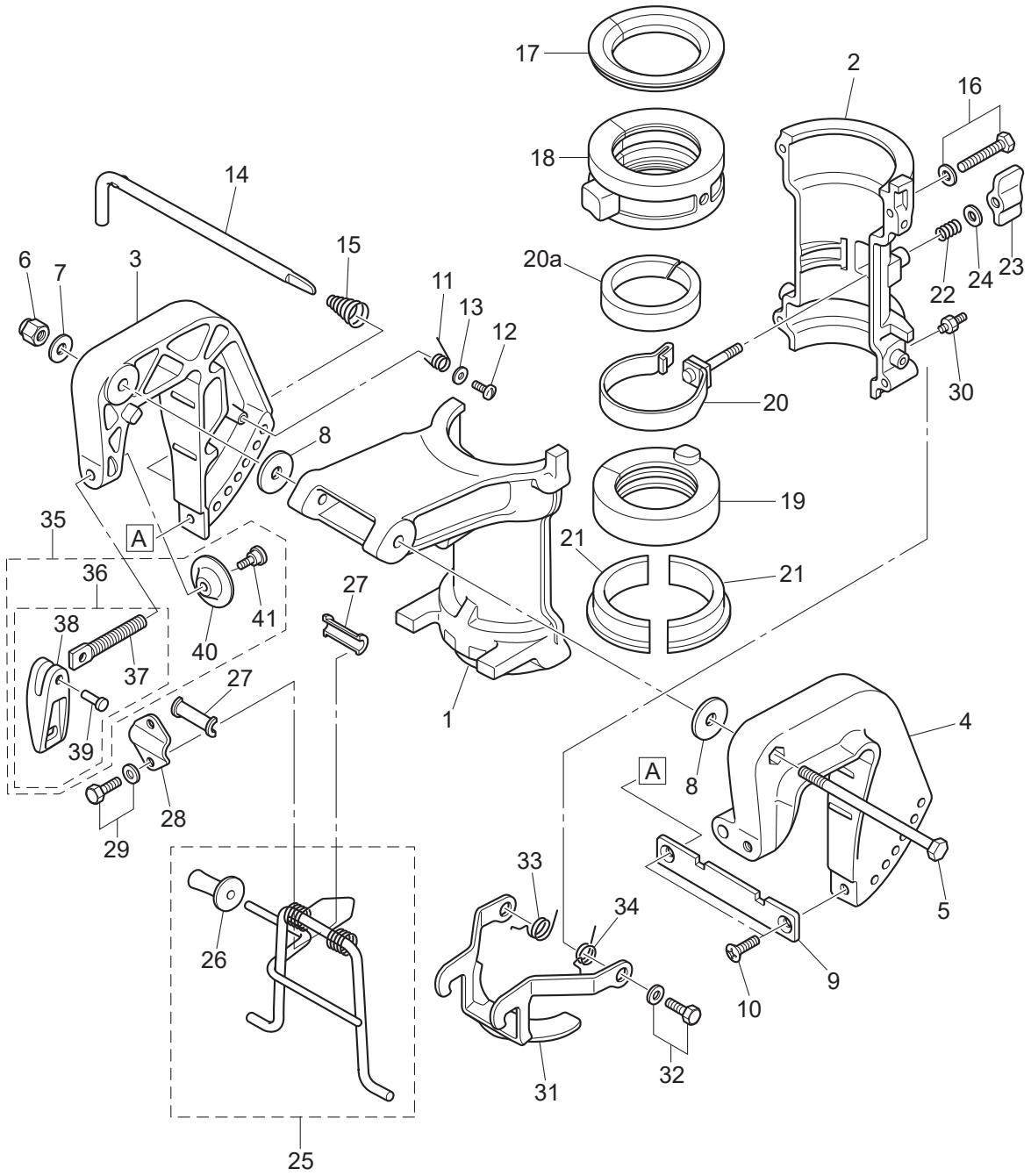
BRACKET · REVERSE LOCK  
ブラケット・リバースロック



Ref.No. 見出番号	Part No. 部品番号	Description 部 品 名	Q'ty/個数	Remarks 備 考
			MFS5D LPG	
9-1	2	3H6W62391-0 SWIVEL BRACKET スイベルブラケットA	1	for White Model
9-2	2	3H6W62392-1 SWIVEL BRACKET スイベルブラケットB	1	for White Model
9-3	2	369W62112-3 CLAMP BRACKET (R) クランプブラケット(R)	1	Starboard Side for White Model
9-4	2	369W62113-2 CLAMP BRACKET (L) クランプブラケット(L)	1	Port Side for White Model
9-5		309-62115-2 BOLT 8-122 ボルト 8-122	1	
9-6		930403-0800 NYLON NUT 8-P1.25 ナイロンナット 8-P1.25	1	
9-7		9401E3-0800 WASHER ワッシャ	1	
9-8		307-62116-1 WASHER 8.5-28-1 ワッシャ 8.5-28-1	2	
9-9		3B2-62118-0 DISTANCE PLATE ディスタンスプレート ブラケット	1	
9-10		9216E3-0612 SCREW スクリュー	2	
9-11		369-62146-1 STERN BRACKET SPRING スターンブラケットスプリング	1	
9-12		921703-0406 SCREW スクリュー	1	
9-13		369-62147-0 WASHER 4.3-16-1.5 ワッシャ 4.3-16-1.5	1	
9-14		350-62121-2 THRUST ROD スラストロッド	1	
9-15		369-62122-2 THRUST ROD SPRING スラストロッドスプリング	1	
9-16		9101E3-5640 BOLT ボルト	4	
9-17		3H6-62325-0 THRUST BUSHING スラストブッシング	1	
9-18		3H6-61301-0 BUSHING ブッシングアッパ° ステアリング°	1	
9-19		3H6-62417-1 BUSHING ブッシング ロワ ステアリング°	1	
9-20		3GR-62418-0 FRICTION BAND ASSY フリクションバンドアッソ	1	
9-20a		3GR-62417-0 BUSHING ブッシング°	1	
9-21		3H6-62424-0 THRUST PLATE (LOWER) スラストプレート (ロワ)	2	
9-22		3H9-62446-0 SPRING スプリング コパイロット	1	
9-23		3H9-62442-0 FRICTION KNOB フリクションノブ°	1	
9-24		3C8-66308-0 WASHER 6-16-1.5 ワッシャ 6-16-1.5	1	
9-25		3GR-62431-0 TILT STOPPER ASSY チルトストッパアッソ	1	
9-26		3AS-62433-0 * TILT STOPPER GRIP * チルトストッパグリップ°	1	
9-27		393-62437-1 BUSHING ブッシング チルトストッパ°	2	
9-28		369-62439-1 SETTING PLATE セッティングプレート チルトストッパ°	1	

Fig. 9

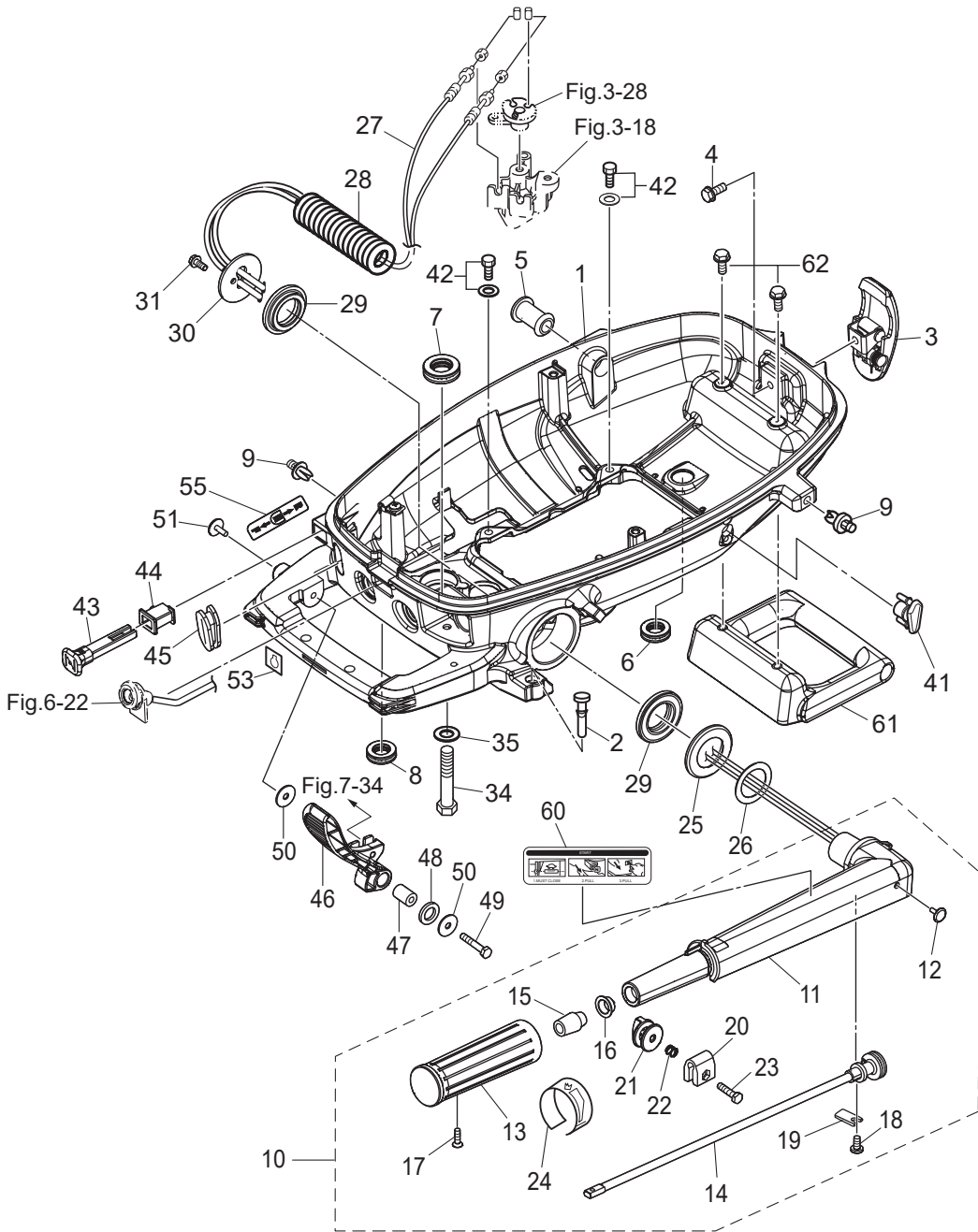
BRACKET · REVERSE LOCK  
ブラケット・リバースロック



Ref.No. 見出番号	Part No. 部品番号	Description 部 品 名	Q'ty/個数	Remarks 備 考
			MFS5D LPG	
9-29	9101E3-5612	BOLT ボルト	2	
9-30	344-67177-1	GREASE FITTING グリスフィットイテイング	2	
9-31	3H6-66313-0	REVERSE LOCK ARM リバースロックアーム	1	
9-32	9101E3-5614	BOLT ボルト	2	
9-33	369-66338-0	REVERSE LOCK SPRING (R) リバースロックスプリング (R)	1	
9-34	369-66339-0	REVERSE LOCK SPRING (L) リバースロックスプリング (L)	1	
9-35	2 3GTW62105-1	CLAMP SCREW KIT クランプスクリューキット	2	for White Model
9-36	2 3GTW62108-1	* CLAMP SCREW ASSY * クランプスクリューアッセン	1	for White Model
9-37	369-62106-1	** CLAMP SCREW ** クランプスクリュー	1	
9-38	2 3ABW62102-0	** CLAMP SCREW HANDLE ** クランプスクリューハンドル	1	for White Model
9-39	3C8-62104-2	** RIVET 3-22 ** リベット 3-22	1	
9-40	332-62101-1	* CLAMP SCREW PAD * クランプスクリューパッド	1	
9-41	3C8-62107-0	* SHOULDER BOLT * ショルダーボルト	1	

Fig. 10

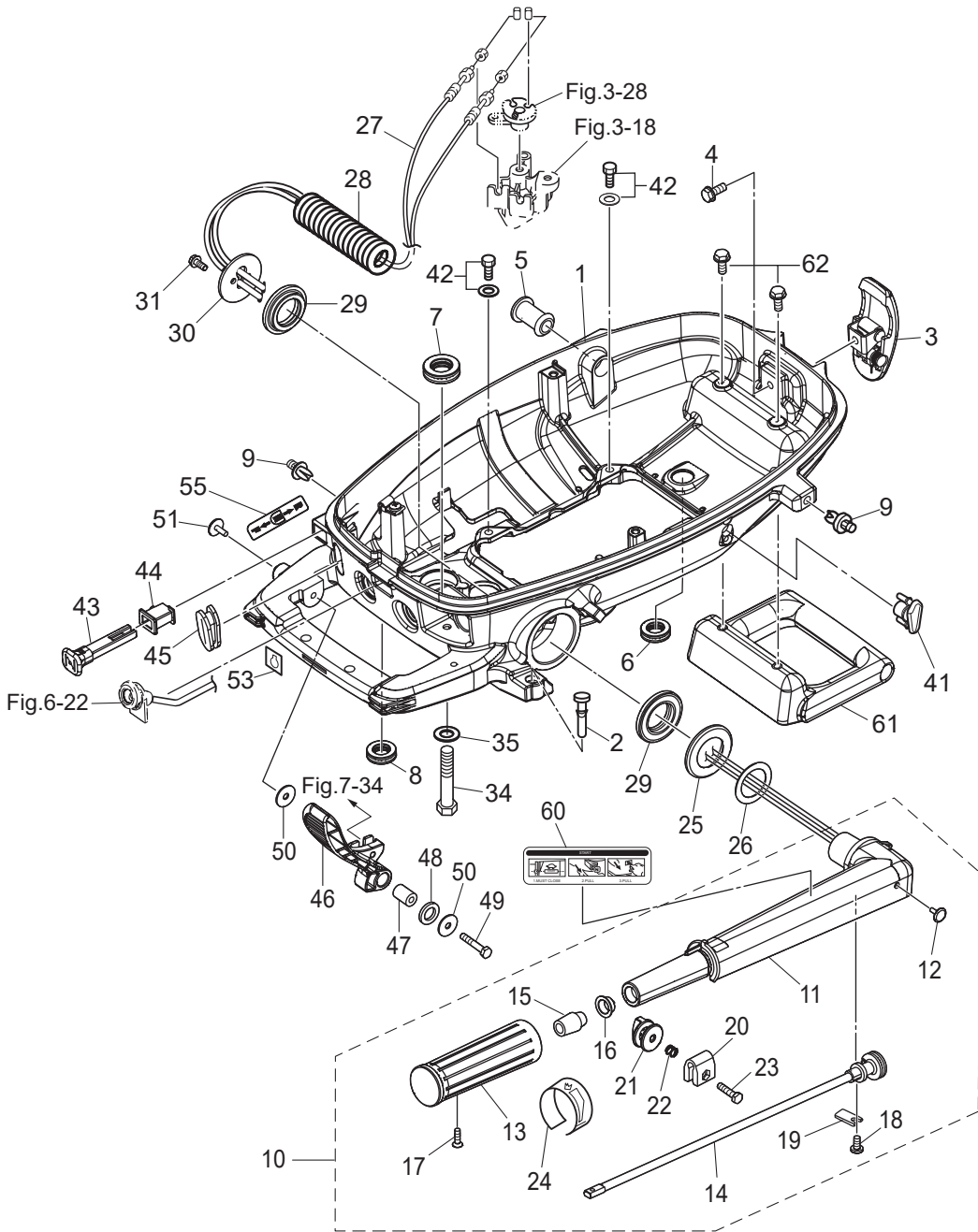
BOTTOM COWL · TILLER HANDLE  
ボトムカウル・ティラハンドル



Ref.No. 見出番号	Part No. 部品番号	Description 部 品 名	Q'ty/個数	Remarks 備 考
			MFS5D LPG	
10-1	2	3WLW67100-0 BOTTOM COWL ホトムカウル	1	for White Model
10-2		3GR-67161-0 GROMMET 22-3 グロメット 22-3	1	
10-3		3AA-67120-1 COWL LATCH ASSY カウルラッチアッセン	1	
10-4		910103-5616 BOLT ボルト	1	
10-5		3GR-67187-0 GROMMET 15.5-27 グロメット スロットルレバー 15.5-27	1	
10-6		338-67163-0 GROMMET 18-2.5 グロメット 18-2.5	1	
10-8		345-67117-0 GROMMET 17-2.7 グロメット 17-2.7	1	
10-9		350-67154-0 PLASTIC RIVET 6.5 プラスチックリベット 6.5	2	
10-10	2	3PGW63003-1 TILLER HANDLE ASSY ティラハンドルアッセン	1	for White Model
10-11	2	3V1W63011-3 * TILLER HANDLE * ティラハンドル	1	for White Model
10-12		350-67154-0 * PLASTIC RIVET 6.5 * プラスチックリベット 6.5	1	
10-13		3R3-63012-0 * GRIP * グリップ	1	
10-14		3V1-63041-0 * THROTTLE SHAFT * スロットルシャフト	1	
10-15		3H6-63048-0 * THROTTLE SHAFT DAMPER * スロットルシャフトダンパ	1	
10-16		3H6-63510-0 * BUSHING 14-15.8-7 * ブッシング 14-15.8-7	1	
10-17		920803-0518 * SCREW * スクリュー	1	
10-18		9215E3-0612 * SCREW * スクリュー	1	
10-19		3B2-63063-0 * THROTTLE SHAFT SUPPORT * スロットルシャフトサポ	1	
10-20		3V1-63035-1 * FRICTION PIECE * フリクションピース	1	
10-21		3V1-63077-0 * ADJUSTING NUT * アジャストナット	1	
10-22		3V1-63036-0 * SPRING * スプリング	1	
10-23		910103-0625 * BOLT * ボルト	1	
10-24	2	3NV-72019-0 * THROTTLE DECAL * スロットルデカール	1	
10-25		3H6-63026-0 SPACER 33.5-55-3.3 スペーサ ハンドル 33.5-55-3.3	1	
10-26		3B2-63108-0 WASHER 30-45-1 ワッシャ 30-45-1	1	
10-27		3GR-63600-0 THROTTLE WIRE スロットルワイヤ	2	
10-28	2	3BJ-06133-0 PROTECTOR φ 10.7-320 プロテクタ φ 10.7-320	1	LPG Model Only
10-29		3H6-63102-0 BUSHING ブッシング ステアリング	2	
10-30		3GR-63107-0 COVER カバー	1	

Fig. 10

BOTTOM COWL · TILLER HANDLE  
ボトムカウル・ティラハンドル

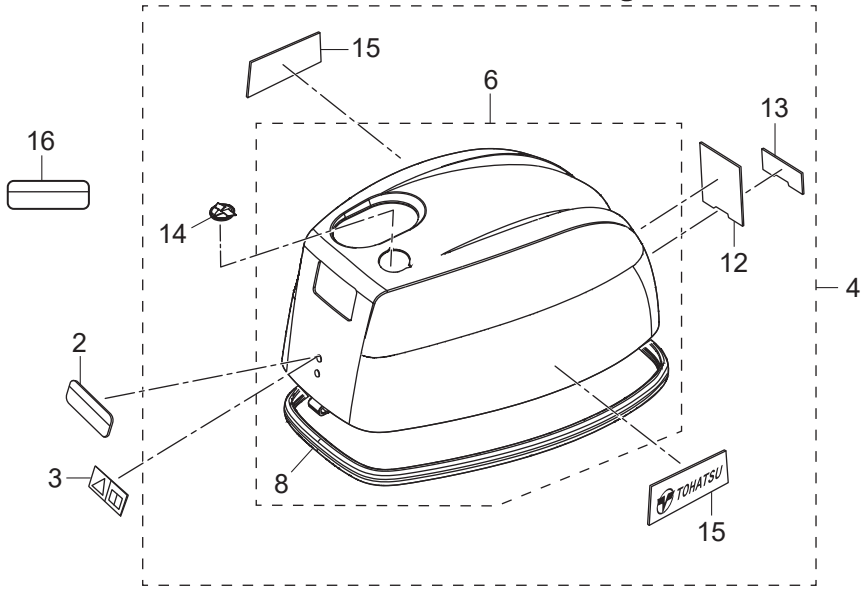




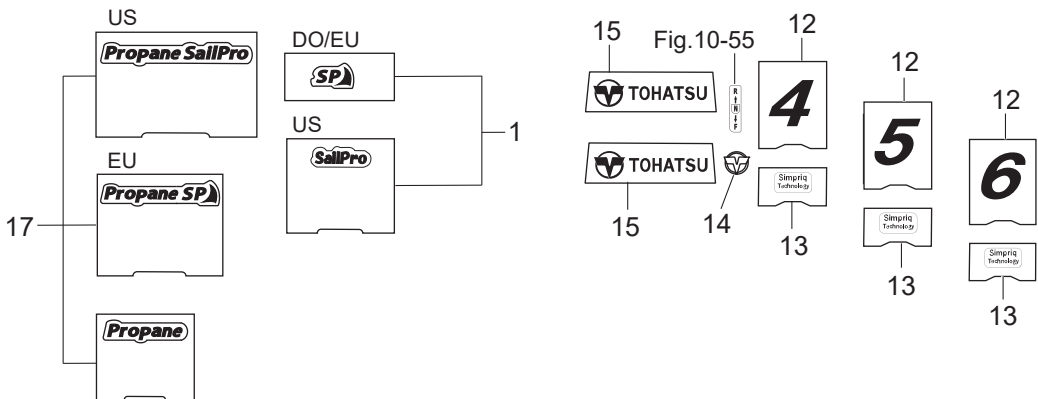
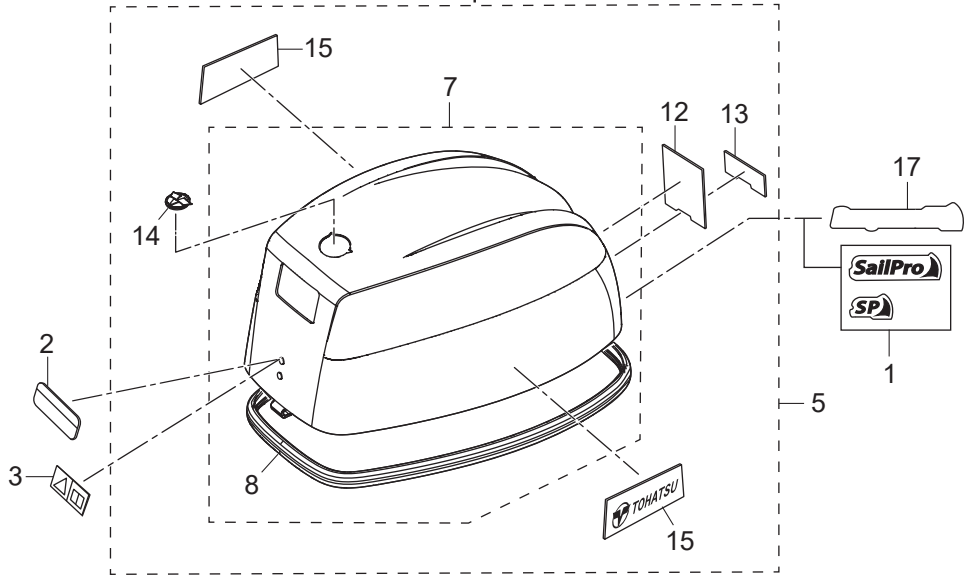
Ref.No. 見出番号	Part No. 部品番号	Description 部 品 名	Q'ty/個数	Remarks 備 考
			MFS5D LPG	
10-31	910103-5616	BOLT ボルト	2	
10-34	910103-0625	BOLT ボルト	1	
10-35	940203-0600	WASHER ワッシャ	1	
10-41	3GR-67129-0	GROMMET グロメット	1	Separate Fuel Tank Model
10-42	9101E3-5616	BOLT ボルト	4	
10-43	3H6-67151-1	CHOKE ROD チョークロッド	1	
10-44	3GR-67104-0	CHOKE ROD BUSHING チョークロッドブッシング	1	
10-45	3GR-66260-0	GROMMET 30.2-12.7 グロメット シフトレバーロッド	1	
10-46	3GR-66110-0	SHIFT LEVER シフトレバー	1	
10-47	3GR-63066-0	COLLAR 15.9-17-9 カラー 15.9-17-9	1	
10-48	3GR-63108-0	WASHER 30-45-1 ワッシャ 30-45-1	1	
10-49	3H6-62445-0	BOLT 6-35 ボルト	1	
10-50	345-05122-1	WASHER 6.5-23-1.5 ワッシャ 6.5-23-1.5	2	
10-51	3A3-76037-0	CABLE TERMINAL PLUG ケーブルターミナル プラグ	1	
10-53	3BA-76199-0	OIL PRESSURE DECAL オイルプレッシャデカール	1	
10-55	2 3YG-67578-0	SHIFT DECAL シフトデカール	1	Sail Pro for White Model
10-60	3PG-67558-1	STARTING PROCEDURE DECAL スターティングプロシージャデカール	1	
10-61	3WL-61199-0	CARRYING HANDLE キャリングハンドル	1	
10-62	3V1-60108-0	PRE-COATED BOLT 6-16 プレコートボルト 6-16	2	

Fig. 11 TOP COWL  
トップカウル

Dual Fuel Tank Model (Integral Fuel Tank)



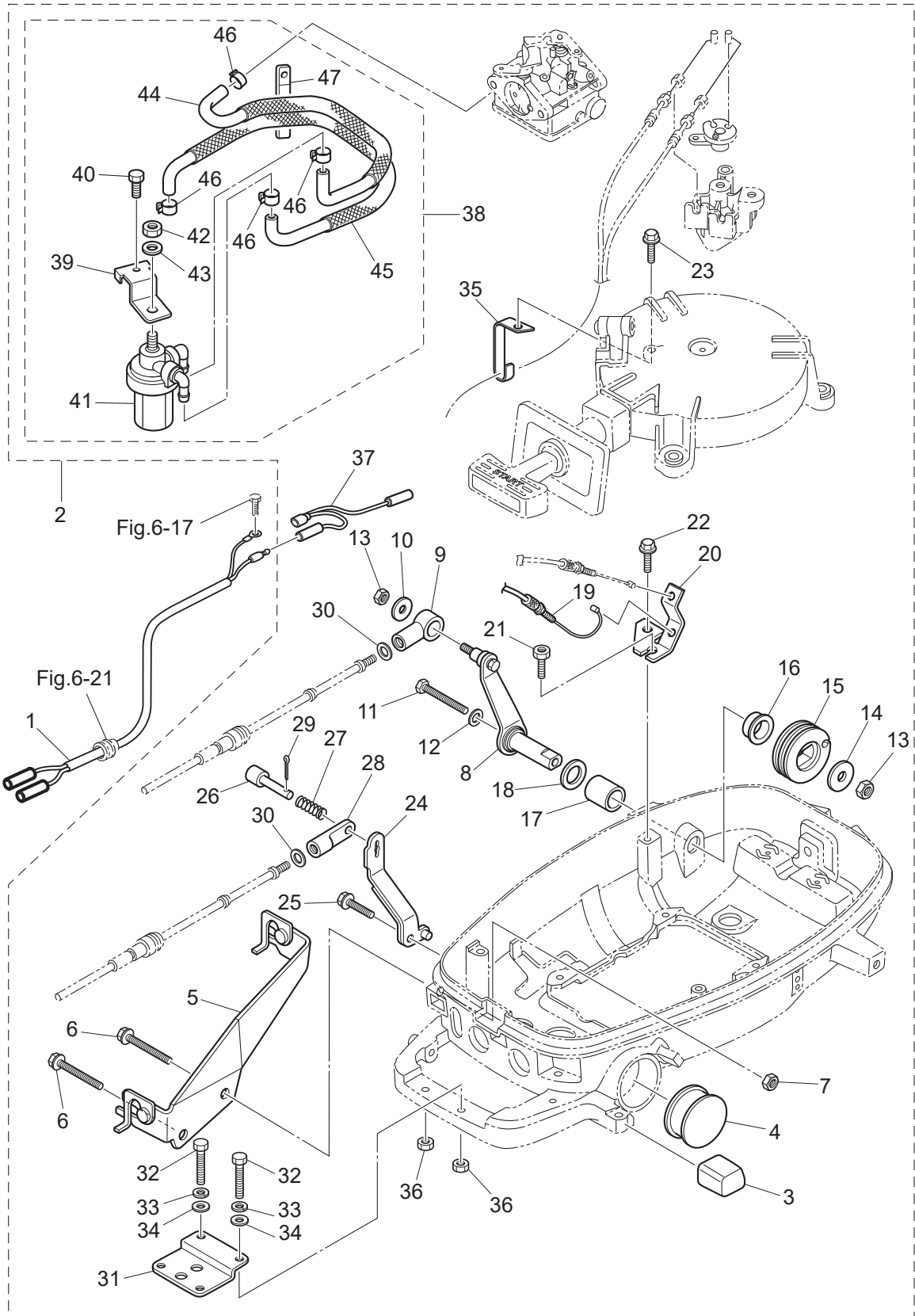
Separate Fuel Tank Model



Ref.No. 見出番号	Part No. 部品番号	Description 部 品 名	Q'ty/個数	Remarks 備 考
			MFS5D LPG	
11-2	2	3YG-72180-0 CAUTION DECAL (A) コーションデカル (A)	1	for White Model
11-3	1	3F0-72185-0 CAUTION DECAL コーションデカル	1	for EU
11-3	2	3PG-72185-0 CAUTION DECAL コーションデカル	1	
11-5	2	3YGW67645-1 TOP COWL ASSY トップカウルアッシー	1	for White Model
11-7	2	3WLW67640-0 * TOP COWL SUB-ASSY * トップカウルサブアッシー	1	for White Model
11-8		3GR-67501-0 ** TOP COWL SEAL ** トップカウルシール	1	
11-12	3	3YJ-67536-0 * REAR DECAL * リヤデカル	1	
11-13	2	3WF-67538-0 * SIMPLIQ DECAL * シンプルックデカル	1	
11-14		3RT-67580-0 * LOGO DECAL * ロゴデカル	1	
11-15	2	3ZN-67541-0 * SIDE DECAL * サイトデカル	2	
11-17	1	3YJ-67576-1 PROPANE DECAL DECAL プロパンデカル	1	for Sail Pro(US)
11-17	2	3YG-67576-1 PROPANE DECAL DECAL プロパンデカル	1	for Sail Pro(EU)
11-17	3	3WP-67576-1 PROPANE DECAL DECAL プロパンデカル	1	

Fig. 14

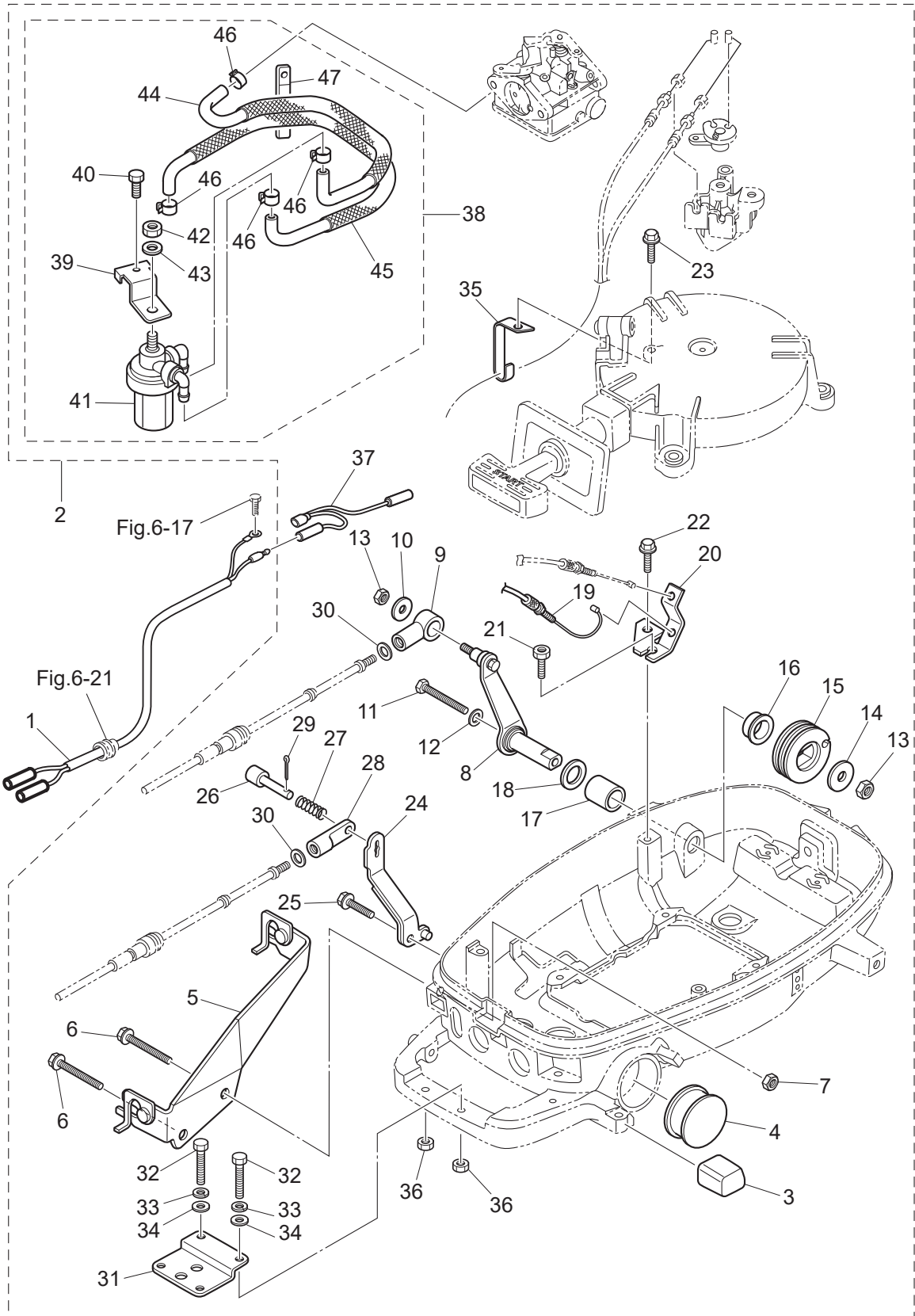
OPTIONAL PARTS (1) ACCESSORIES (REMOTE CONTROL)  
オプションパーツ (1) アクセサリ (リモートコントロール)



Ref.No. 見出番号	Part No. 部品番号	Description 部 品 名	Q'ty/個数	Remarks 備 考
			MFS5D LPG	
14-1	1	369-83846-0 REMOTE CONTROL STOP CORD L=2000 リモートコントロールストップコード L=2000	1	
14-1	2	369-83848-0 REMOTE CONTROL STOP CORD L=3200 リモートコントロールストップコード L=3200	1	
14-1	3	369-83853-0 REMOTE CONTROL STOP CORD L=3900 リモートコントロールストップコード L=3900	1	
14-1	4	369-83858-0 REMOTE CONTROL STOP CORD L=5900 リモートコントロールストップコード L=5900	1	
14-2		3GR-83880-0 REMOTE CONTROL FITTING ASSY リモートコントロールフィッティングアッシー	1	
14-3		3JK-67161-0 * GROMMET 20-29 * グロメット	1	
14-4		3H6-67161-0 * GROMMET 43-23 * グロメット 43-23	1	
14-5		3GR-83820-0 * CABLE CLIP ASSY * ケーブルクリップアッシー	1	
14-6		910103-6640 * BOLT * ボルト	2	
14-7		930103-0600 * NUT * ナット	1	
14-8		3GR-83910-0 * THROTTLE LEVER (REMOTE CONT) * スロットルレバー (リモートコントロール)	1	
14-9		3R0-83715-0 * CABLE JOINT 4.5-40.5 * ケーブルジョイント	1	
14-10		346-67115-0 * WASHER 6.5-21-1 * ワッシャー 6.5-21-1	1	
14-11		910103-0660 * BOLT * ボルト	1	
14-12		941303-0600 * SPRING WASHER * スプリングワッシャー	1	
14-13		930403-0600 * NYLON NUT 6-P1.0 * ナイロンナット 6-P1.0	2	
14-14		345-05122-1 * WASHER 6.5-23-1.5 * ワッシャー 6.5-23-1.5	1	
14-15		3JD-63611-0 * THROTTLE DRUM * スロットルドラム	1	
14-16		3H6-63510-0 * BUSHING 14-15.8-7 * ブッシング 14-15.8-7	1	
14-17		369-67105-0 * HOOK LEVER BUSHING * フックレバーブッシング	1	
14-18		338-67147-0 * SEAL RING 13.8-22-3.7 * シールリング 13.8-22-3.7	1	
14-19		3GR-83873-0 * THROTTLE WIRE (REMOTE CONTROL) * スロットルワイヤ (リモートコントロール)	1	
14-20		3GR-63508-0 * THROTTLE WIRE BRACKET * スロットルワイヤブラケット	1	
14-21		3GR-04317-0 * GROMMET * グロメット ケーブルターミナル	1	
14-22		910103-5614 * BOLT * ボルト	1	
14-23		3AD-06864-0 * PRE-COATED BOLT 6-25 * プレコートボルト 6-25	1	
14-24		3GR-66129-0 * SHIFT LEVER (REMOTE CONTROL) * シフトレバー (リモートコントロール)	1	
14-25		3V1-60108-0 * PRE-COATED BOLT 6-16 * プレコートボルト 6-16	1	
14-26		332-83728-0 * PIN * ピン	1	

Fig. 14

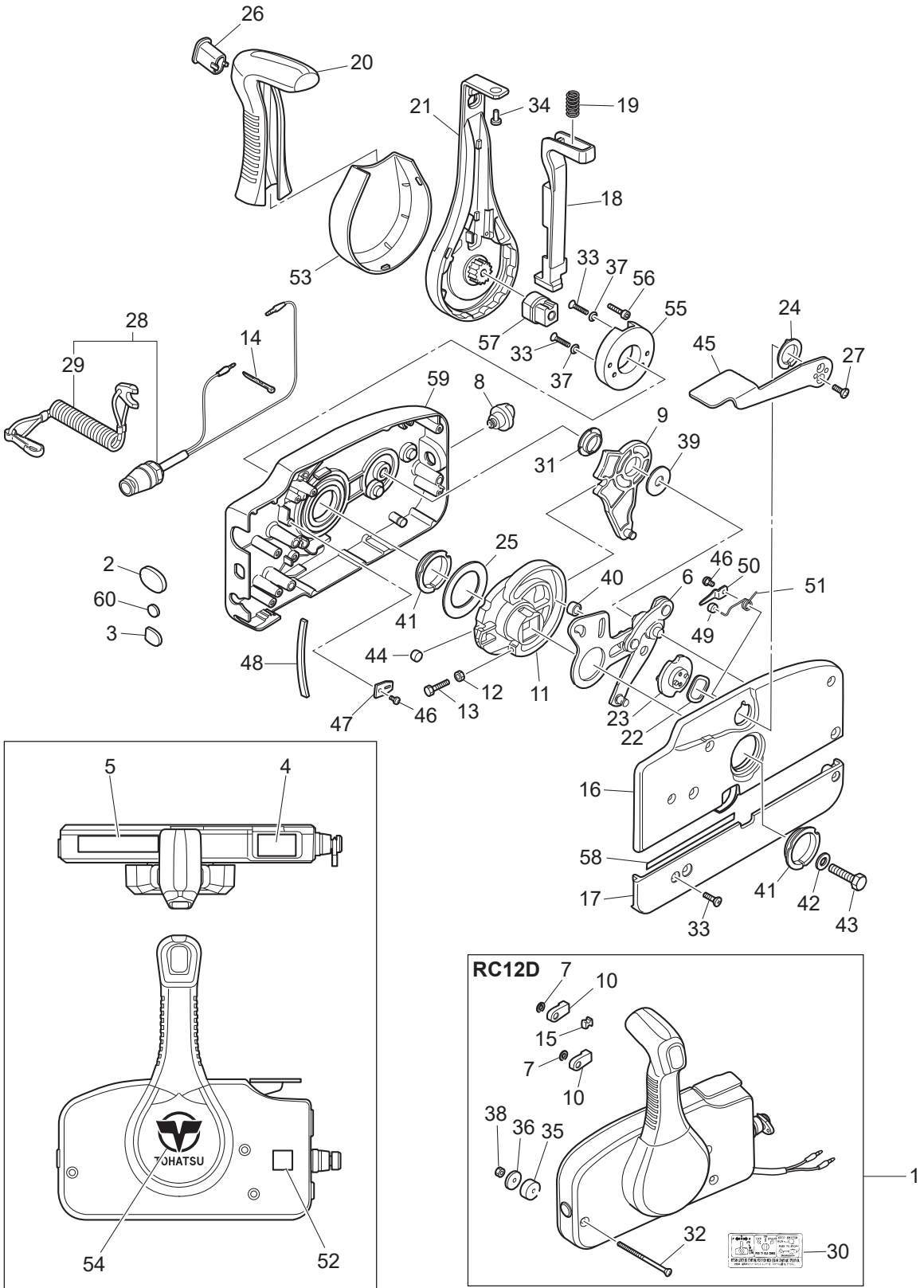
OPTIONAL PARTS (1) ACCESSORIES (REMOTE CONTROL)  
オプションパーツ (1) アクセサリ (リモートコントロール)



Ref.No. 見出番号	Part No. 部品番号	Description 部 品 名	Q'ty/個数	Remarks 備 考
			MFS5D LPG	
14-27	332-83729-0	* SPRING * スプリング ロックピン	1	
14-28	369-83715-1	* CABLE JOINT * ケーブルジョイント	1	
14-29	951403-0220	* SPRING PIN * スプリングピン	1	
14-30	332-83725-0	* WASHER 5.5-14-1.2 * ワッシャ 5.5-14-1.2	2	
14-31	369-83830-2	* STEERING HOOK PLATE * ステアリングフックプレート	1	
14-32	910103-0830	* BOLT * ボルト	2	
14-33	941303-0800	* SPRING WASHER * スプリングワッシャ	2	
14-34	940103-0800	* WASHER * ワッシャ	2	
14-35	3JK-63505-0	* CABLE HOLDER * ケーブルホルダ	1	
14-36	930403-0800	* NYLON NUT 8-P1.25 * ナイロンナット 8-P1.25	2	
14-37	3AS-83883-0	* SEPARATE CORD * セパレートコード	1	
14-38	3GR-02217-0	* FUEL FILTER KIT * フュエルフィルタキット	1	not use for LPG Model
14-39	3GR-63737-0	** STAY ** ステイ	1	not use for LPG Model
14-40	910103-5610	** BOLT ** ボルト	1	not use for LPG Model
14-41	346-02230-0	** FUEL FILTER ASSY ** フュエルフィルタアッシー	1	not use for LPG Model
14-42	930103-0800	** NUT ** ナット	1	not use for LPG Model
14-43	940121-0800	** WASHER ** ワッシャ	1	not use for LPG Model
14-44	3LE-02160-0	** FUEL HOSE W/PROTECTOR 25-193-30 ** フュエルホース W/プロテクタ 25-193-30	1	not use for LPG Model
14-45	3JD-02160-0	** FUEL HOSE W/PROTECTOR 25-315-25 ** フュエルホース W/プロテクタ 25-315-25	1	not use for LPG Model
14-46	3GT-35143-0	** CLIP φ 9.4 ** クリップ φ 9.4	4	not use for LPG Model
14-47	3T4-06972-1	** CLAMP 6.5-87P ** クランプ 6.5-87P	1	not use for LPG Model

Fig.15

COMPONENT PARTS OF REMOTE CONTROL  
リモコンボックス構成部品

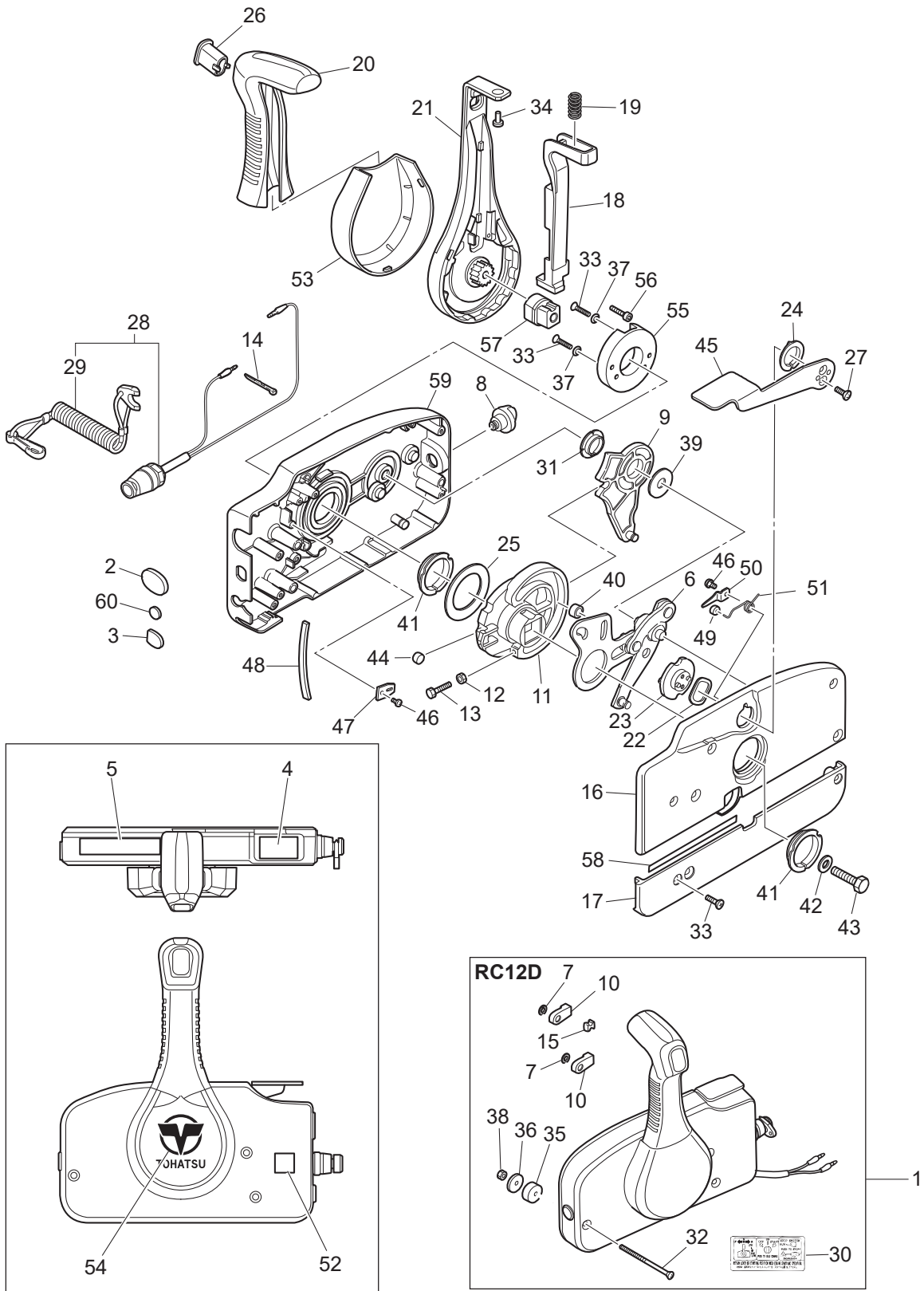




Ref.No. 見出番号	Part No. 部品番号	Description 部 品 名	Q'ty/個数	Remarks 備 考
			MFS5D LPG	
15-1	3U2B84360-1	REMOTE CONTROL HEAD ASSY (RC12D) リモートコントロールヘッドアッソ (RC12D)	1	
15-2	3U2-84416-0	* GROMMET * グロメット	1	
15-3	353-84321-0	* GROMMET * グロメット	1	
15-4	3U2-84331-0	* DECAL (LEVER) * デカール (レバー)	1	
15-5	3U2-84336-1	* SHIFT POSITION DECAL * シフトポジションデカール	1	
15-6	3A3-84365-1	* THROTTLE ARM * スロットルアーム	1	
15-7	945303-0600	* E-RING d=6 * Eリング d=6	2	
15-8	3U2-84414-0	* GROMMET * グロメット	1	
15-9	3A3-84381-0	* SHIFT GEAR ASSY * シフトギヤアッソ	1	
15-10	3A3-83314-2	* CABLE TERMINAL * ケーブルターミナル	2	
15-11	3A3-84364-2	* DRIVE GEAR * ドライブギヤ	1	
15-12	930103-0500	* NUT * ナット	1	
15-13	910103-0525	* BOLT * ボルト	1	
15-14	3U2-84398-0	* BAND * バンド	3	
15-15	3A3-84376-0	* GROMMET * グロメット	1	
15-16	3U2B84441-0	* REAR HOUSING * リヤハウジング	1	
15-17	3U2B84366-0	* REAR PANEL * リヤパネル	1	
15-18	3U2-84401-0	* NEUTRAL LOCK ARM * ニュートラルロックアーム	1	
15-19	3A3-84403-0	* NEUTRAL LOCK SPRING * ニュートラルロックスプリング	1	
15-20	3U2-84404-0	* GRIP * グリップ	1	
15-21	3U2-84343-0	* CONTROL LEVER * コントロールレバー	1	
15-22	3A3-84368-0	* WAVE WASHER * ウェーブワッシャ	1	
15-23	3A3-84391-0	* FREE THROTTLE DRUM * フリースロットルドラム	1	
15-24	3A3-84435-0	* BUSHING * ブッシング D	1	
15-25	3A3-84422-0	* THRUST PLATE * スラストプレート	1	
15-26	3U2-84452-0	* TILT SWITCH PLUG * チルトスイッチプラグ	1	
15-27	921603-0512	* SCREW * スクリュー	2	
15-28	3A3-06830-0	* STOP SWITCH ASSY * ストップスイッチアッソ	1	
15-29	353-06821-0	** STOP SWITCH LANYARD ASSY ** ストップスイッチランヤードアッソ	1	

Fig.15

COMPONENT PARTS OF REMOTE CONTROL  
リモコンボックス構成部品



Ref.No. 見出番号	Part No. 部品番号	Description 部 品 名	Q'ty/個数	Remarks 備 考
			MFS5D LPG	
15-30	3U2-84339-1	* INSTRUCTION DECAL * インストラクションデカール	1	
15-31	3A3-84432-0	* BUSHING * ブッシング B	1	
15-32	3U2-84375-0	* SCREW * スクリュー	3	
15-33	3VK-84375-0	* SCREW * スクリュー	7	
15-34	3VL-84375-0	* SCREW * スクリュー	1	
15-35	3A3-84374-0	* SPACER * スペース	3	
15-36	353-84371-0	* WASHER * ワッシャ リモコンボックス	3	
15-37	3U2-84371-0	* WASHER * ワッシャ	2	
15-38	930103-0600	* NUT * ナット	3	
15-39	3A3-84383-0	* WASHER * ワッシャ	1	
15-40	3A3-84421-0	* ROLLER * ローラ	1	
15-41	3U2-84431-0	* BUSHING * ブッシング	2	
15-42	940103-0800	* WASHER * ワッシャ	1	
15-43	3U2-84442-0	* BOLT * ボルト	1	
15-44	353-84388-0	* DETENT ROLLER * デtentローラ	1	
15-45	3U2B84312-0	* FREE THROTTLE LEVER * フリースロットルレバー	1	
15-46	921503-0406	* SCREW * スクリュー	3	
15-47	3A3-84423-0	* DETENT RETAINER * デtentリテーナ	1	
15-48	3A3-84307-0	* DETENT SPRING * デtentスプリング	6	
15-49	3A3-84424-0	* FREE THROTTLE ROLLER * フリースロットルローラ	1	
15-50	3A3-84426-0	* ROLLER RETAINER * ローラリテーナ	1	
15-51	3A3-84425-0	* FREE THROTTLE SPRING * フリースロットルスプリング	1	
15-52	3U2-72200-0	* STOP SWITCH DECAL * ストップスイッチデカール	2	
15-53	3VK-63107-0	* COVER * カバー	1	
15-54	3U2-84334-0	* REMOTE CONTROL LOGO DECAL * リモートコントロールロゴデカール	1	
15-55	3U2-63506-0	* HOLDER * ホルダー	1	
15-56	3U2-84917-0	* BOLT * ボルト	1	
15-57	3U2-77367-0	* JOINT * ジョイント	1	
15-58	3U2-72187-0	* CAUTION DECAL (SIGP) * コーションデカール (SIGP)	1	

Fig.15

COMPONENT PARTS OF REMOTE CONTROL  
リモコンボックス構成部品

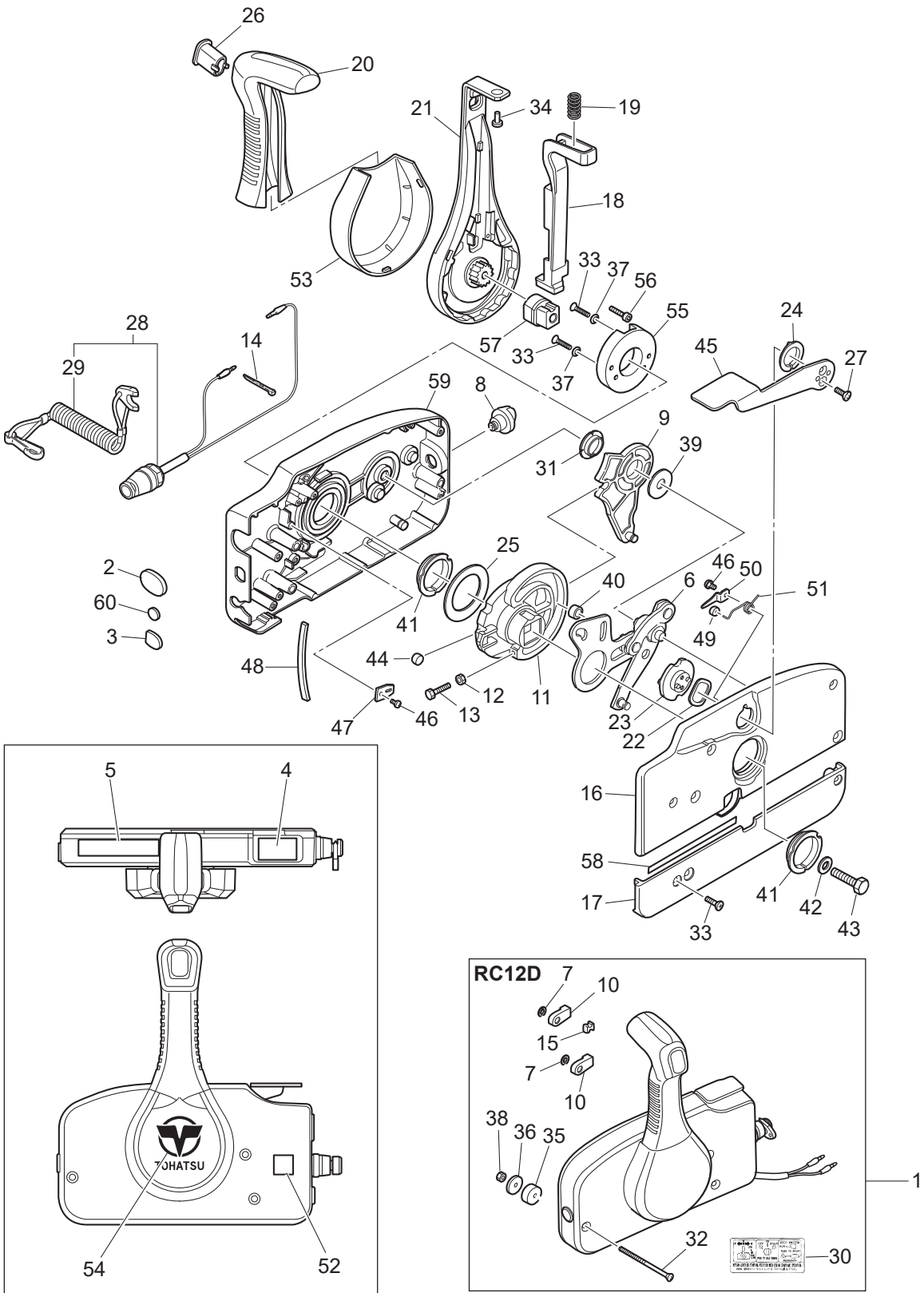
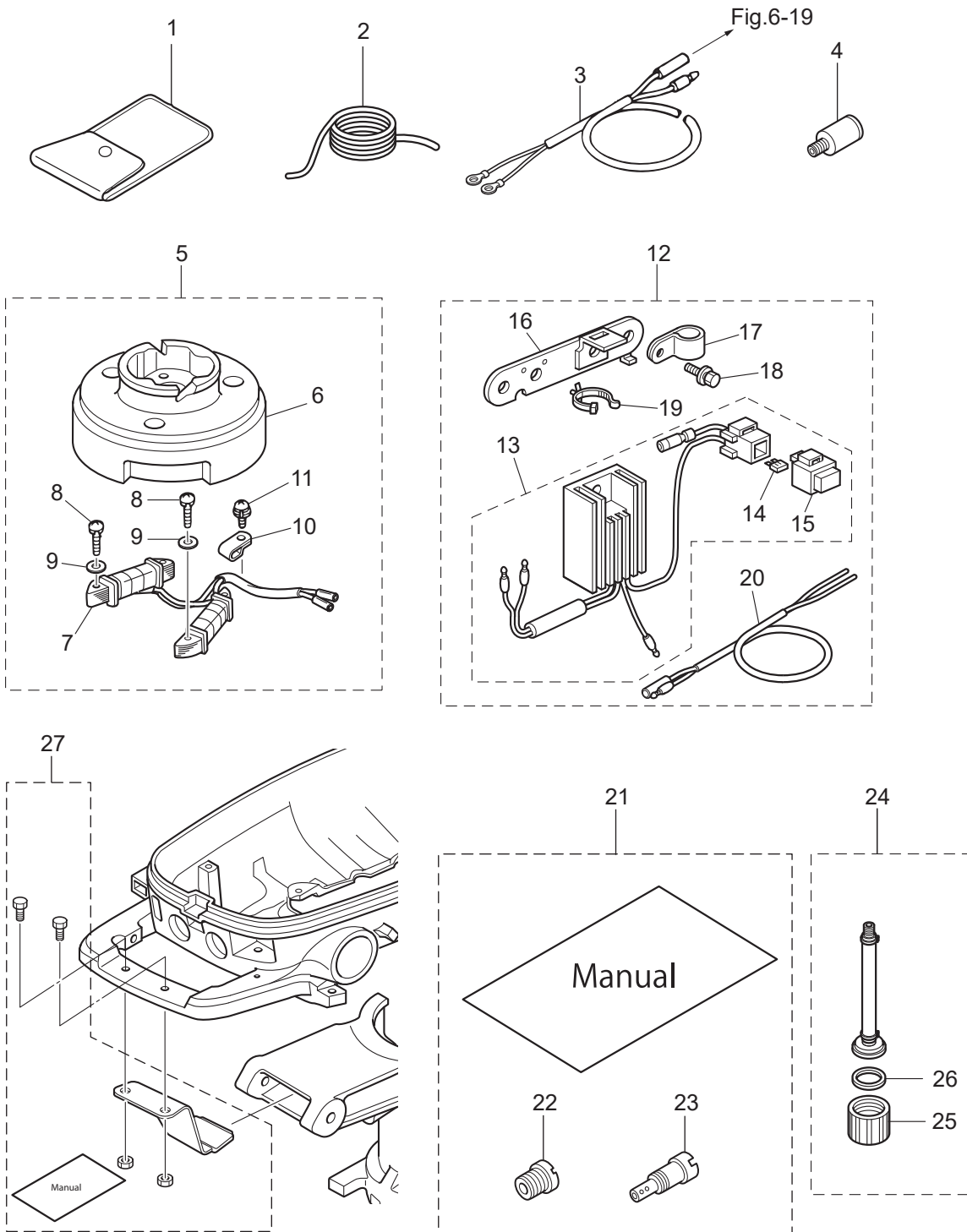




Fig. 16

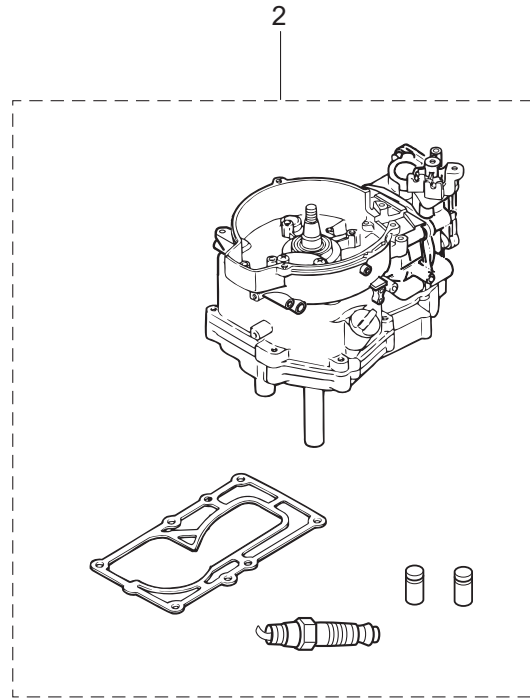
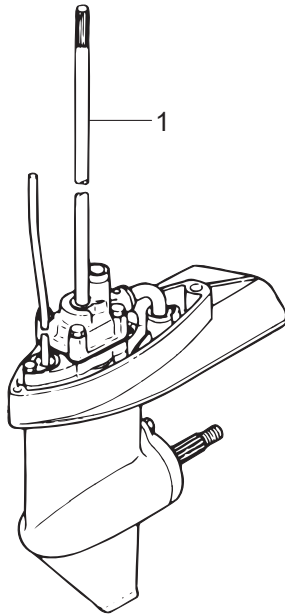
OPTIONAL PARTS (2) ACCESSORIES  
オプションパーツ (2) アクセサリー



Ref.No. 見出番号	Part No. 部品番号	Description 部 品 名	Q'ty/個数	Remarks 備 考
			MFS5D LPG	
16-1	3BJ-72100-1	TOOL KIT ツールキット	1	
16-2	312-72201-0	SAFETY ROPE φ4-1000 セーフティロープ φ4-1000	1	
16-3	399-76130-0	BATTERY CABLE L=1716 バッテリーケーブル L=1716	1	for Sail Pro
16-4	336-60007-0	FLUSHING PLUG フラッシングプラグ	1	
16-5	3GR-06128-0	ALTERNATOR KIT オルタネータキット	1	12V60W
16-6	3AS-06001-0	* FLYWHEEL * フライホイール MF54 (マーク50)	1	MFS54 Mark 50 use Alternator
16-7	3GR-06023-0	* ALTERNATOR ASSY * オルタネータアッセン	1	
16-8	921503-0525	* SCREW * スクリュー	4	
16-9	940103-0500	* WASHER * ワッシャー	4	
16-10	369-06915-0	* CLAMP 4.2-3-8 * クランプ 4.2-3-8	1	
16-11	921521-6408	* SCREW * スクリュー	1	
16-12	3GR-76160-0	RECTIFIER KIT レクチファイヤキット	1	use Alternator Kit
16-13	3GR-76060-0	* RECTIFIER COMPLETE * レクチファイヤコンプリート	1	
16-14	3GR-76246-0	** FUSE 10A ** ヒューズ 10A	2	
16-15	1E0-34093-0	** CAP (Y) ** キャップ ヒューズボックス (Y)	1	
16-16	3GR-06900-0	* ELECTRIC BRACKET ASSY * エレクトリックブラケットアッセン	1	
16-17	345-06915-0	* CLAMP 6.5-14L * クランプ 6.5-14L	1	
16-18	910103-5614	* BOLT * ボルト	2	
16-19	3BJ-84398-0	* BAND 135 * バンド リードワイヤ 135	1	
16-20	369-76161-0	* EXTENSION CORD * エクステンションコード	1	
16-24	3GR-72406-0	FLUSHING ATTACHMENT ASSY フラッシングアタッチメントアッセン	1	
16-25	3GR-70212-0	* JOINT * ジョイント	1	
16-26	3T1-67147-0	* SEAL RING * シールリング	1	
16-27	3GR-62500-3	STEERING LOCK KIT ステアリングロックキット	1	

Fig. 17

ASSEMBLY · KIT PARTS  
アッセンブリ・キットパーツ



POWER HEAD GASKET SET  
パワーヘッドガスケットセット

3

EXTENSION HOUSING KIT(UL)  
エクステンションハウジングキット(UL)

9

WATER PUMP REPAIR KIT  
ウォータポンプリペアキット

4

WATER PUMP KIT (CHROME PLATED)  
ウォータポンプキット (クロムメッキ)

5

LOWER UNIT GASKET SET  
ロウユニットガスケットセット

6

MAINTENANCE KIT  
メンテナンスキット

8

ALTITUDE ADJUSTMENT KIT  
高地補正キット

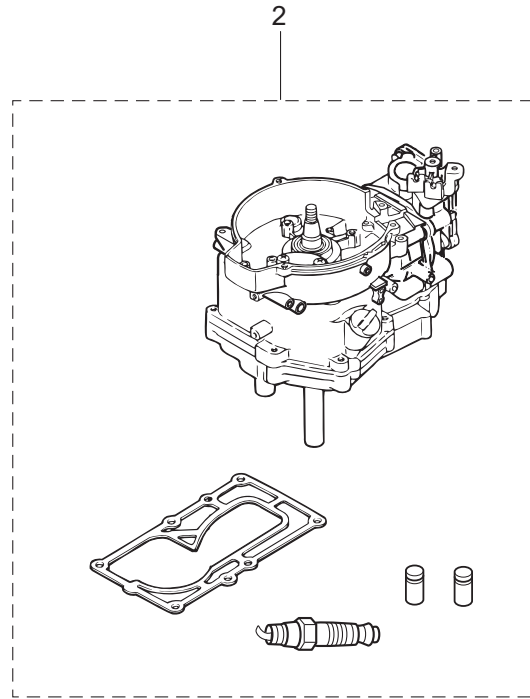
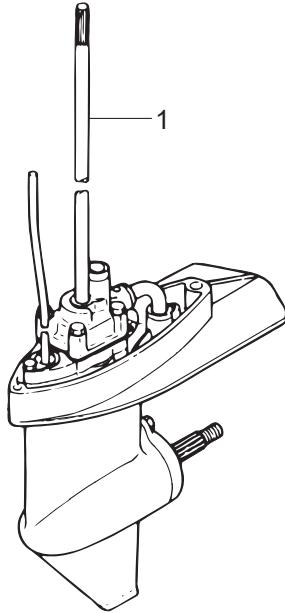
10



Ref.No. 見出番号	Part No. 部品番号	Description 部 品 名	Q'ty/個数	Remarks 備 考
			MFS5D LPG	
17-1	6	3GRW87301-5 LOWER UNIT ASSY (S) ロウユニットアツシ (S)	1	for Transom "S" for White Model
17-1	7	3GRW87302-5 LOWER UNIT ASSY (L) ロウユニットアツシ (L)	1	for Transom "L" for White Model
17-1	8	3LEW87302-5 LOWER UNIT ASSY (L) ロウユニットアツシ (L)	1	for Transom "L" Sail Pro for White Model
17-1	9	3LKW87304-5 LOWER UNIT ASSY (UL) ロウユニットアツシ (UL)	1	for Transom "UL" Sail Pro for White Model
17-2	2	3PGB87090-3 ENGINE SHORT BLOCK KIT エンジンショートブロックキット	1	
17-3	1	3AS-87121-2 POWER HEAD GASKET SET パワーヘッドガスケットセット	1	
17-3	2	3H6-01005-1 * CYLINDER HEAD GASKET * シリンダヘッドガスケット	1	
17-3	3	3H6-02306-0 * EXHAUST COVER GASKET * エキゾーストカバーガスケット	1	
17-3	4	3H6-01024-0 * CYLINDER HEAD COVER GASKET * シリンダヘッドカバーガスケット	1	
17-3	5	346-01032-0 * THERMOSTAT CAP GASKET * サーモスタットキャップガスケット	1	
17-3	6	3AS-07432-0 * GASKET * ガスケット プリーザチャンバカバー	1	Breather Chamber Cover
17-3	7	3H6-07422-0 * O-RING 2.6-18.7 * オリング 2.6-18.7	1	Filler Cap Fuel Pump
17-3	8	3AB-00121-0 * OIL SEAL 20-35-7 * オイルシール 20-35-7	1	Upper
17-3	9	3H6-03293-0 * O-RING * オリング トレンスクリュ	1	Carburetor
17-3	10	3H6-02011-0 * CARBURETOR GASKET * キャブレタガスケット	2	
17-3	11	3H6-02104-0 * INTAKE MANIFOLD GASKET 2-33.5 * インテークマニホールドガスケット 2-33.5	1	Intake Manifold
17-3	12	3GR-00122-0 * OIL SEAL 25-40-8 * オイルシール 25-40-8	1	Lower
17-3	13	3H6-07402-0 * OILPAN GASKET * オイルパンガスケット	1	
17-3	14	3H6-02305-0 * EXHAUST COVER GASKET * エキゾーストカバーガスケット	1	
17-3	15	3R1-07605-0 * O-RING φ3.1 * オリング φ3.1	1	Oil Pump Cover
17-3	16	345-66021-0 * O-RING 1.9-6.8 * オリング 1.9-6.8	1	Plunger
17-3	17	3GR-01215-0 * OIL SEAL 10.1-25-7 * オイルシール 10.1-25-7	2	Crankcase Head
17-3	18	3GR-01214-0 * CRANKCASE HEAD GASKET * クランクケースヘッドガスケット	1	
17-3	19	3H6-61012-0 * DRIVE SHAFT HOUSING GASKET * ドライブシャフトハウジングガスケット	1	
17-4	1	369-87322-2 WATER PUMP REPAIR KIT ウォーターポンプリアキット	1	
17-4	2	369-65018-1 * PUMP CASE GASKET * ポンプケースガスケット	1	

Fig. 17

ASSEMBLY · KIT PARTS  
アッセンブリ・キットパーツ



POWER HEAD GASKET SET  
パワーヘッドガスケットセット

3

EXTENSION HOUSING KIT(UL)  
エクステンションハウジングキット(UL)

9

WATER PUMP REPAIR KIT  
ウォータポンプリペアキット

4

WATER PUMP KIT (CHROME PLATED)  
ウォータポンプキット (クロムメッキ)

5

LOWER UNIT GASKET SET  
ロウユニットガスケットセット

6

MAINTENANCE KIT  
メンテナンスキット

8

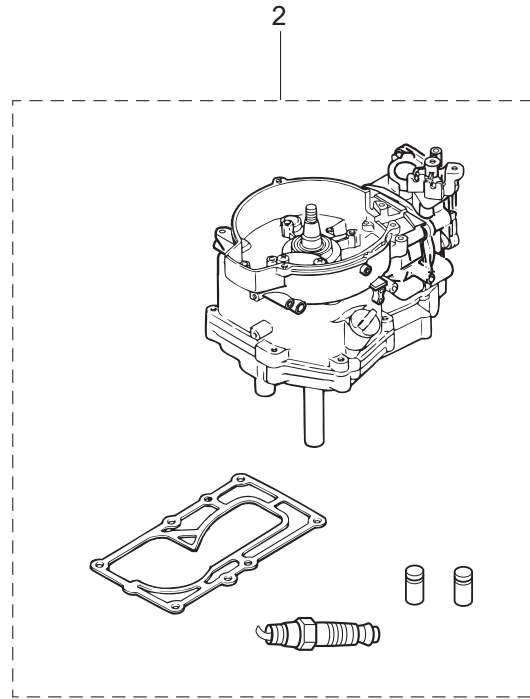
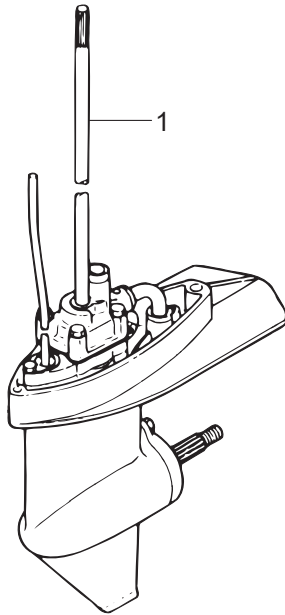
ALTITUDE ADJUSTMENT KIT  
高地補正キット

10

Ref.No. 見出番号	Part No. 部品番号	Description 部 品 名	Q'ty/個数	Remarks 備 考
			MFS5D LPG	
17-4	3	369-65025-0 * WATER PUMP GUIDE PLATE * ウォータポンガイドプレート	1	
17-4	4	369-65029-0 * GUIDE PLATE GASKET * ガイドプレートガスケット	1	
17-4	5	369-65020-0 * PUMP CASE GASKET (LOWER) * ポンプケースガスケット (ロワ)	1	
17-4	6	9161E3-0645 * BOLT * ボルト	4	
17-4	7	940103-0600 * WASHER * ワッシャ	4	
17-4	8	369-65022-0 * KEY φ2-11 * キー ホンブインペラ φ2-11	1	
17-4	9	369-65011-0 * PUMP CASE LINER * ポンプケースライナ	1	
17-4	10	369-65021-1 * WATER PUMP IMPELLER * ウォータポンブインペラ	1	
17-5	1	369-65231-1 WATER PUMP KIT (CHROME PLATED) ウォータポンキット (クロムメッキ)	1	
17-5	2	369-65021-1 * WATER PUMP IMPELLER * ウォータポンブインペラ	1	
17-5	3	369-65238-0 * PUMP CASE LINER * ポンプケースライナ クロムメッキ	1	Chrome Plated
17-5	4	369-65239-0 * WATER PUMP GUIDE PLATE * ウォータポンガイドプレート クロムメッキ	1	Chrome Plated
17-5	5	369-65018-1 * PUMP CASE GASKET * ポンプケースガスケット	1	
17-5	6	369-65029-0 * GUIDE PLATE GASKET * ガイドプレートガスケット	1	
17-6	1	369-87321-2 LOWER UNIT GASKET SET ロワユニットガスケットセット	1	
17-6	2	332-60006-1 * GASKET 8.1-15-1 * ガスケット	2	
17-6	3	369-60111-0 * OIL SEAL 15-28-10 * オイルシール 15-28-10	1	Propeller Shaft
17-6	4	345-65015-0 * O-RING 3.2-47 * オリング 3.2-47	1	Propeller Shaft Housing
17-6	5	369-65018-1 * PUMP CASE GASKET * ポンプケースガスケット	1	
17-6	6	369-65029-0 * GUIDE PLATE GASKET * ガイドプレートガスケット	1	
17-6	7	369-60223-0 * OIL SEAL 10-24-8 * オイルシール 10-24-8	1	Pump Case Lower
17-6	8	369-65020-0 * PUMP CASE GASKET (LOWER) * ポンプケースガスケット (ロワ)	1	
17-6	9	369-66021-1 * O-RING 2.5-4.9 * オリング A 2.5-4.9	2	Cam Rod
17-6	10	332-66032-0 * O-RING 2.4-15.4 * オリング 2.4-15.4	1	Bushing
17-8	1	3GR-87500-1 MAINTENANCE KIT メンテナンスキット	1	
17-8	2	332-60006-1 * GASKET 8.1-15-1 * ガスケット	2	

Fig. 17

ASSEMBLY · KIT PARTS  
アッセンブリ・キットパーツ



POWER HEAD GASKET SET  
パワーヘッドガスケットセット

3

EXTENSION HOUSING KIT(UL)  
エクステンションハウジングキット(UL)

9

WATER PUMP REPAIR KIT  
ウォータポンプリペアキット

4

WATER PUMP KIT (CHROME PLATED)  
ウォータポンプキット (クロムメッキ)

5

LOWER UNIT GASKET SET  
ロワユニットガスケットセット

6

MAINTENANCE KIT  
メンテナンスキット

8

ALTITUDE ADJUSTMENT KIT  
高地補正キット

10

Ref.No. 見出番号	Part No. 部品番号	Description 部 品 名	Q'ty/個数	Remarks 備 考
			MFS5D LPG	
17-8	3	369-02230-1 * FUEL FILTER ASSY * フェルフィルタアッソ	1	
17-8	4	369-65011-0 * PUMP CASE LINER * ホンパケースライナ	1	
17-8	5	369-65018-1 * PUMP CASE GASKET * ホンパケースガスケット	1	
17-8	6	369-65021-1 * WATER PUMP IMPELLER * ウォータポンインペラ	1	
17-8	7	369-65022-0 * KEY φ2-11 * キー ホンパインペラ φ2-11	1	
17-8	8	369-65025-0 * WATER PUMP GUIDE PLATE * ウォータポンガイドプレート	1	
17-8	9	369-65029-0 * GUIDE PLATE GASKET * ガイドプレートガスケット	1	
17-8	10	3H6-07406-0 * WASHER 10.2-19-1 * ワッシャ 10.2-19-1	1	
17-8	11	3H6-60218-0 * ANODE * アノード	1	
17-8	12	951503-0318 * SPLIT PIN 3-18 * スプリットピン 3-18	1	
17-8	13	9701-1-1103 * SPARK PLUG (DCPR6E) * スパークプラグ (DCPR6E)	1	
17-9	3	369W87314-4 EXTENSION HOUSING KIT (UL) エクステンションハウジングキット(UL)	1	for White Model
17-9	4	369W61110-2 * EXTENSION HOUSING * エクステンションハウジング	1	for White Model
17-9	5	9161E3-0625 * BOLT * ボルト	1	
17-9	6	9401E3-0600 * WASHER * ワッシャ	1	
17-9	7	9152E3-0825 * STUD * スタット	1	
17-9	8	9401E3-0800 * WASHER * ワッシャ	1	
17-9	9	930103-0800 * NUT * ナット	1	
17-9	10	369-64303-0 * DRIVE SHAFT ASSY (UL) * ドライブシャフトアッソ (UL)	1	
17-9	11	369-65120-0 * WATER PIPE ASSY (UL) * ウォータパイプアッソ (UL)	1	
17-9	12	369-66014-2 * CAM ROD (UL) * カムロッド (UL)	1	
17-10		3PG-10230-0 ALTITUDE ADJUSTMENT KIT 高地補正キット	1	High Altitude

# 索引

<E>			
Eリング d=6	15-7		
<L>			
LPGアダプタホース	4B-23		
LPGホース(LOW PRESSURE)	4B-12		
LPGホース(w/プロテクタ LOW)	4B-11		
LPGホース(w/プロテクタHIGH)	4B-17		
<O>			
Oリング 1.9-6.8	1-25		
Oリング 1.9-6.8	17-3-16		
Oリング 1.9-8.8	7-31		
Oリング 2.4-15.4	8-50		
Oリング 2.4-15.4	17-6-10		
Oリング 2.6-18.7	1-55		
Oリング 2.6-18.7	4-33		
Oリング 2.6-18.7	17-3-7		
Oリング 3.2-47	8-11		
Oリング 3.2-47	17-6-4		
Oリング A 2.5-4.9	8-49		
Oリング A 2.5-4.9	17-6-9		
Oリング φ3.1	1-19		
Oリング φ3.1	17-3-15		
Oリング ドレンスクリュ	17-3-9		
<A>			
アジャストナット	3-27		
アジャストナット	10-21		
アノード	8-5		
アノード	17-8-11		
<I>			
イグナイタ W/R-キャップ	6-30		
インシュレータ	4-21		
インストラクションデカール	15-30		
インテークサイレンサ	4B-27		
インテークバルブ	3-2		
インテークバルブステムシール	3-36		
インテークマニホールドアッシ	4-1		
インテークマニホールドガスケット 2-33.5	4-2		
インテークマニホールドガスケット 2-33.5	17-3-11		
<U>			
ウェーブワッシャ	15-22		
ウェーブワッシャ d=5	1-7		
ウォーターストレナ サブ	8-24		
ウォーターパイプ(ロフ)	8-26		
ウォーターパイプアッシ(L)	8-58-2		
ウォーターパイプアッシ(S)	8-58-1		
ウォーターパイプアッシ(UL)	8-58-3		
ウォーターパイプアッシ(UJ)	17-9-11		
ウォーターパイプシール(ロフ)	8-42		
ウォーターポンプインベラ	8-28		
ウォーターポンプインベラ	17-4-10		
ウォーターポンプインベラ	17-5-2		
ウォーターポンプインベラ	17-8-6		
ウォーターポンプガイドプレート	8-32		
ウォーターポンプガイドプレート	17-4-3		
ウォーターポンプガイドプレート	17-8-8		
ウォーターポンプガイドプレート クロムメッキ	17-5-4		
ウォーターポンプキット(クロムメッキ)	17-5-1		
ウォーターポンプリペアキット	17-4-1		
<E>			
エアフィルタアッシ	4B-25		
エキゾーストカバー(インナ)	1-40		
エキゾーストカバーガスケット	1-39		
エキゾーストカバーガスケット	3-12		
エキゾーストカバーガスケット	17-3-3		
エキゾーストカバーガスケット	17-3-14		
エキゾーストバルブ	3-3		
エキゾーストバルブステムシール	3-37		
エクステンションコード	16-20		
エクステンションハウジング	7-16-2		
エクステンションハウジング	17-9-4		
エクステンションハウジングキット(UL)	17-9-3		
エレクトリックブラケットアッシ	6-15		
エレクトリックブラケットアッシ	16-16		
エンジンショートブロックキット	17-2-2		
<O>			
オイルシール 10.1-25-7	1-48		
オイルシール 10.1-25-7	17-3-17		
オイルシール 10-24-8	8-38		
オイルシール 10-24-8	17-6-7		
オイルシール 15-28-10	8-10		
オイルシール 15-28-10	17-6-3		
オイルシール 20-35-7	1-2		
オイルシール 20-35-7	17-3-8		
オイルシール 25-40-8	1-13		
オイルシール 25-40-8	17-3-12		
オイルバンガスケット	1-38		
オイルバンガスケット	17-3-13		
オイルバンサブアッシ	1-12		
オイルプレッシャスイッチ	1-44		
オイルプレッシャスイッチリードワイヤ L=240	1-46		
オイルプレッシャデカール	10-53		
オイルポンプカバー	1-20		
オイルポンプロータ(アウト)	1-17		
オイルポンプロータ(インナ)	1-16		
オイルレベルゲージ	1-54		
オルタネータアッシ	6-3		
オルタネータアッシ	16-7		
オルタネータキット	16-5		
<カ>			
ガイドプレートガスケット	8-34		
ガイドプレートガスケット	17-4-4		
ガイドプレートガスケット	17-5-6		
ガイドプレートガスケット	17-6-6		
ガイドプレートガスケット	17-8-9		
カウルラッチアッシ	10-3		
ガスケット	7-12		
ガスケット	8-4		
ガスケット	17-6-2		
ガスケット	17-8-2		
ガスケット プリーザチャンバカバー	1-5		
ガスケット プリーザチャンバカバー	17-3-6		
カバー	15-53		
カバー	10-30		
カムシャフトアッシ	3-20		
カムロッド(L)	8-47-2		
カムロッド(S)	8-47-1		
カムロッド(UL)	8-47-3		
カムロッド(UL)	17-9-12		
カムロッドブッシング	8-48		
カラー 15.9-17.9	10-47		
カラー 4-6-21	5-17		
カラー 6.1-8-6.5	5-23		
カラー 6.2-9-7	4B-21		
カラー 6.2-9-7.4	4-23		
カラー ドラム	3-30		
カラー プリーザ	1-6		
<キ>			
キー 16-5.7-4	2-5		
キー ボンプインベラ φ2-11	8-29		
キー ボンプインベラ φ2-11	17-4-8		
キー ボンプインベラ φ2-11	17-8-7		
ギャケースアッシ	8-1-3		
ギャケースアッシ	8-1-4		
キャップヒューズボックス(Y)	6-14a		
キャップヒューズボックス(Y)	16-15		
キャブレタガスケット	4-20		
キャブレタガスケット	17-3-10		
キャリングハンドル	10-61		
<ク>			
クラッチ	8-19		
クラッチカム	8-45		
クランクケースヘッド	1-47		
クランクケースヘッドガスケット	1-50		
クランクケースヘッドガスケット	17-3-18		
クランクシャフトアッシ	2-1		
クランプ	4B-18		
クランプ	4B-20		
クランプ 4.2-3-8	6-6		
クランプ 4.2-3-8	16-10		
クランプ 6.5-14L	6-16		
クランプ 6.5-14L	6-25		
クランプ 6.5-14L	6-27		
クランプ 6.5-14L	16-17		
クランプ 6.5-47.5P	5-27		
クランプ 6.5-47.5P	6-11		
クランプ 6.5-87P	14-47		
クランプ 6-9.5L	1-10		
クランプスクリュ	9-37		

クランプスクリュアッシ	9-36-2	シム 21-28-0.1	8-17-1
クランプスクリュキット	9-35-2	シム 21-28-0.15	8-17-2
クランプスクリュパッド	9-40	シム 26.5-34.8-0.1	8-39-1
クランプスクリュハンドル	9-38-2	シム 26.5-34.8-0.15	8-39-2
クランプブラケット(L)	9-4-2	シャットオフバルブアッシ	48-7
クランプブラケット(R)	9-3-2	ジョイント	15-57
グリスフィッティング	9-30	ジョイント	16-25
グリップ	10-13	ショルダボルト	9-41
グリップ	15-20	シリンダブロック	1-1
クリップ φ11.3	48-14	シリンダヘッドアッシ	3-1-2
クリップ φ12	1-53	シリンダヘッドガスケット	3-9
クリップ φ9.4	14-46	シリンダヘッドガスケット	17-3-2
グロメット	7-9	シリンダヘッドカバー	3-13
グロメット	8-52	シリンダヘッドカバーガスケット	3-14
グロメット	10-41	シリンダヘッドカバーガスケット	17-3-4
グロメット	14-3	シリンダヘッドボルト 8-60	3-11
グロメット	15-2	シンブリックデカール	11-13-2
グロメット	15-3	<ス>	
グロメット	15-8	スイベルブラケットA	9-1-2
グロメット	15-15	スイベルブラケットB	9-2-2
グロメット 17-2.7	10-8	スクリュ	1-8
グロメット 17-3	6-21	スクリュ	1-35
グロメット 18-2.5	10-6	スクリュ	4-37
グロメット 22-3	10-2	スクリュ	5-21
グロメット 29-3	7-13	スクリュ	5-25
グロメット 43-23	14-4	スクリュ	6-4
グロメット E	15-60	スクリュ	6-7
グロメット ウォータパイプアッパ	8-59	スクリュ	7-8
グロメット オイルパン	1-14	スクリュ	8-25
グロメット ケーブルターミナル	14-21	スクリュ	9-10
グロメット シフトレバーロッド	10-45	スクリュ	9-12
グロメット スロットルレバー 15.5-27	10-5	スクリュ	10-17
グロメット オイルプレッシャスイッチ	1-45	スクリュ	10-18
<ケ>		スクリュ	15-27
ケーブルクリップアッシ	14-5	スクリュ	15-32
ケーブルジョイント	14-9	スクリュ	15-33
ケーブルジョイント	14-28	スクリュ	15-34
ケーブルターミナル	15-10	スクリュ	15-46
ケーブルターミナル ブラグ	6-20	スクリュ	16-8
ケーブルターミナル ブラグ	10-51	スクリュ	16-11
ケーブルホルダ	1-9	スタータケース	5-2
ケーブルホルダ	4-36-2	スタータシール	5-15
ケーブルホルダ	48-22	スタータスプリング	5-4
ケーブルホルダ	14-35	スタータスプリングケース	5-3
<コ>		スタータハンドル	5-12
高地補正キット	17-10	スタータローフ φ4.5-1620	5-11
コーションデカール	5-31	スタータロック	5-16
コーションデカール	7-37	スタータロックカム	5-19
コーションデカール	11-3-1	スタータロックカムスプリング	5-24
コーションデカール	11-3-2	スタータロックスプリング	5-18
コーションデカール(A)	11-2-2	スタータロックロッド	5-29
コーションデカール(SIGP)	15-58	スターティングプロシージャデカール	10-60
コーションデカール(B)	5-28-1	スターンブラケットスプリング	9-11
コーションデカール(B)	5-28-2	スタッド	7-19
コッタ	3-7	スタッド	17-9-7
コネクタブラケット	48-16	ステアリングフックプレート	14-31
コントロールレバー	15-21	ステアリングロックキット	16-27
コンロッドアッシ	2-3	ステア	14-39
コンロッドボルト	2-4	ストップカムロッドプッシング	8-51
<サ>		ストップドライブシャフト	7-5
サーモスタット	3-17	ストップスイッチアッシ	6-23
サーモスタットキャップ	3-18	ストップスイッチアッシ	15-28
サーモスタットキャップガスケット	3-19	ストップスイッチデカール	15-52
サーモスタットキャップガスケット	17-3-5	ストップスイッチランヤードアッシ	6-24
サイドデカール	11-15-2	ストップスイッチランヤードアッシ	15-29
<シ>		ストレーナキャップ	1-30
シート スプリング	1-24	ストレーナストップ	1-34
シーリングプレート スタータ	5-14	ストレーナボディ	1-29
シールラバー ストレーナ	1-33	スナップピン	7-36
シールラバー ウォータパイプ(ロウ)	8-27	スパークプラグ(DCPR6E)	3-35
シールリング	16-26	スパークプラグ(DCPR6E)	17-8-13
シールリング 13.8-22-3.7	14-18	スプリットピン	7-25
シフトギヤアッシ	15-9	スプリットピン 3-18	8-65
シフトデカール	10-55-2	スプリットピン 3-18	17-8-12
シフトポジションデカール	15-5	スプリング	10-22
シフトレバー	10-46	スプリング クラッチ	8-21
シフトレバー(リモートコントロール)	14-24	スプリング コパイロット	9-22
シフトレバーシャフトアッシ	7-30	スプリングシフトレバーストップ	7-33
シフトレバーロッド	7-34	スプリング プレッシュ	1-23
シフトロッド(L)	7-22-2	スプリングロックピン	14-27
シフトロッド(S)	7-22-1	スプリングピン	14-29
シフトロッドジョイントアッシ	7-26	スプリングピン 3-10	8-46
シフトロッドレバー	7-23	スプリングリテーナ クラッチ	8-22

スプリングワッシャ	14-12	<ニ>	
スプリングワッシャ	14-33	ニュートラルロックアーム	15-18
スベーサ	15-35	ニュートラルロックスプリング	15-19
スベーサ 19-24-8-1	1-49	<ハ>	
スベーサハンドル 33.5-55-3.3	10-25	パイプストレーナ	1-32
スラストブッシング	9-17	パイロットランプアッシ	6-22
スラストプレート	2-2	バッテリーケーブル L=1716	16-3
スラストプレート	15-25	バッテリーケーブル L=494	6-19
スラストプレート (ロフ)	9-21	バルブスプリング L=35	3-5
スラストホルダアッシ	8-62	バルブスプリングシート	3-4
スラストロッド	9-14	パワーヘッドガスケットセット	17-3-1
スラストロッドスプリング	9-15	バンド	15-14
スロットルアーム	15-6	バンドリードワイヤ	4B-6
スロットルオープン	3-29	バンドリードワイヤ 135	6-18
スロットルシャフト	10-14	バンドリードワイヤ 135	16-19
スロットルシャフトサポート	10-19	<ヒ>	
スロットルシャフトダンパ	10-15	ピストン	2-7-1
スロットルデカール	10-24-2	ピストン (0.5 O/S)	2-7-2
スロットルドラム	3-28	ピストンピン	2-8
スロットルドラム	14-15	ピストンピンクリップ	2-9
スロットルレバー (リモートコントロール)	14-8	ピストンリベアキット	2-6-1
スロットルロッド	3-34	ピストンリベアキット (0.5 O/S)	2-6-2
スロットルワイヤ	10-27	ピストンリング	2-11-1
スロットルワイヤ (リモートコントロール)	14-19	ピストンリング	2-12-1
スロットルワイヤブラケット	14-20	ピストンリング (0.5 O/S)	2-11-2
<セ>		ピストンリング (0.5 O/S) 2nd	2-12-2
セーフティロープ φ4-1000	16-2	ピストンリング オイル	2-13-1
セッティングプレート チルトストッパ	9-28	ピストンリング オイル (0.5 O/S)	2-13-2
セパレートコード	14-37	ピストンリングセット	2-10-1
セラミックボール 7.9	7-32	ピストンリングセット (0.5 O/S)	2-10-2
<タ>		ピボット ロッカアーム	3-26
ダウエルピン 4-10	8-30a	ピボットボルト	3-24
ダウエルピン 6-12	1-15	ヒューズ 10A	6-14
ダウエルピン 6-12	3-8	ヒューズ 10A	16-14
ダウエルピン 6-12	7-10	ピン	14-26
<チ>		ピン 3.5-28	8-20
チョークロッド	10-43	ピン オイルポンプ	1-18
チョークロッドブッシング	10-44	ピンシフトレバー	7-24
チョークワイヤ	4-35	ピンシフトロッドレバー	7-35
チルトスイッチプラグ	15-26	<フ>	
チルトストッパアッシ	9-25	フェルコネクタ (エンジンメー)	4B-19
チルトストッパクリップ	9-26	フェルコネクタプロテクタ	4B-15
<ツ>		フックレバーブッシング	14-17
ツールキット	16-1	ブッシュロッド	3-22
<テ>		ブッシュロッドクラッチ	8-23
ディスタンスプレート ブラケット	9-9	ブッシング	9-20a
ティラハンドル	10-11-2	ブッシング	15-41
ティラハンドルアッシ	10-10-2	ブッシング 14-15.8-7	10-16
デカール (レバー)	15-4	ブッシング 14-15.8-7	14-16
デントスプリング	15-48	ブッシング B	15-31
デントリテーナ	15-47	ブッシング D	15-24
デントローラ	15-44	ブッシング シフトレバー	7-2
<ト>		ブッシング ステアリング	10-29
トップカウルアッシ	11-5-2	ブッシング チルトストッパ	9-27
トップカウルサブアッシ	11-7-2	ブッシング ロフ ステアリング	9-19
トップカウルシール	11-8	ブッシング アッパステアリング	9-18
ドライブギヤ	15-11	フェエルフィルタアッシ	14-41
ドライブシャフトアッシ (L)	8-43-2	フェエルフィルタアッシ	17-8-3
ドライブシャフトアッシ (S)	8-43-1	フェエルフィルタキット	14-38
ドライブシャフトアッシ (UL)	8-43-3	フェエルホース W/プロテクタ 25-193-30	14-44
ドライブシャフトアッシ (UL)	17-9-10	フェエルホース W/プロテクタ 25-315-25	14-45
ドライブシャフトハウジングアッシ (L)	7-1-5	フライホイール MF54 (マーク 48)	6-1
ドライブシャフトハウジングアッシ (L)	7-1-6	フライホイール MF54 (マーク 50)	6-2
ドライブシャフトハウジングアッシ (S)	7-1-4	フライホイール MF54 (マーク 50)	16-6
ドライブシャフトハウジングガスケット	7-15	プラグ 8-8	8-3
ドライブシャフトハウジングガスケット	17-3-19	プラグキャップ W/レジスタンス	6-31
ドライブシャフトブッシング (スレートカラー)	7-4-1	プラスチックリベット 6.5	10-9
ドライブシャフトブッシング (ダークブラウン)	7-4-2	プラスチックリベット 6.5	10-12
ドライブシャフトブッシングアッシ	7-3-1	フラッシングアタッチメントアッシ	16-24
ドライブシャフトブッシングアッシ	7-3-2	フラッシングプラグ	16-4
ドレンボルト 10-14 P1.25	1-27	ブランジャカパー	1-26
<ナ>		ブランジャコントロール	1-22
ナイロンナット 6-P1.0	14-13	ブリーザチャンバカバー	1-4
ナイロンナット 8-P1.25	9-6	ブリーザホース	1-52
ナイロンナット 8-P1.25	14-36	フリースロットルスプリング	15-51
ナット	4B-3	フリースロットルドラム	15-23
ナット	7-21	フリースロットルレバー	15-45
ナット	14-7	フリースロットルローラ	15-49
ナット	14-42	フリクションスプリング	5-8
ナット	15-12	フリクションノブ	9-23
ナット	15-38	フリクションバンドアッシ	9-20
ナット	17-9-9	フリクションピース	10-20
ナット 12-P1.25	6-9	フリクションプレート	5-10



プレート	48-4	ボルト	15-43
プレート	48-9	ボルト	15-56
プレート ブッシュロッド	3-23	ボルト	16-18
ブレードアレスター	48-28	ボルト	17-4-6
プレコートスクリュ 5-25	7-6	ボルト	17-9-5
プレコートボルト 6-16	10-62	ボルト 5-16 (プレコート)	1-36
プレコートボルト 6-16	14-25	ボルト 8-122	9-5
プレコートボルト 6-25	5-26	ボルト 8-90	3-10
プレコートボルト 6-25	14-23	ボルト スタータシャフト	5-9
プロテクタ φ10.7-180	6-29	ポンプケース (アッパ)	8-30
プロテクタ φ10.7-320	10-28-2	ポンプケース (ロフ)	8-37
プロバンデカール	11-17-1	ポンプケースガasket	8-33
プロバンデカール	11-17-2	ポンプケースガasket	17-4-2
プロバンデカール	11-17-3	ポンプケースガasket	17-5-5
プロペラアッシ (6")	8-60-5	ポンプケースガasket	17-6-5
プロペラアッシ (7)	8-60-2	ポンプケースガasket	17-8-5
プロペラアッシ (8)	8-60-3	ポンプケースガasket (ロフ)	8-40
プロペラアッシ (9")	8-60-4	ポンプケースガasket (ロフ)	17-4-5
プロペラアッシ (Y6")	8-60-1	ポンプケースガasket (ロフ)	17-6-8
プロペラシャフト	8-18	ポンプケースライナ	8-31
プロペラシャフトハウジング	8-9-2	ポンプケースライナ	17-4-9
プロペラシャフトハウジングアッシ	8-8-2	ポンプケースライナ	17-8-4
プロペラナット	8-64	ポンプケースライナ クロムメッキ	17-5-3
プロペラハードウェアキット	8-61	<ミ>	
フロントハウジング	15-59	ミキサアッシ	48-1
<ヘ>		<メ>	
ベベルギヤ B	8-14	メッシュストレーナ	1-31
ベベルギヤアッシ (A)	8-13	メンテナンスキット	17-8-1
ベベルギヤアッシ (C)	8-15	<ラ>	
<ホ>		ラチェット	5-7
ホース	48-24	<リ>	
ホースアッシ	48-13	リール	5-5
ボールベアリング 6002	8-12	リコイルスタータアッシ	5-1
ボールベアリング 6004	8-7	リターンスプリング	5-6
ボールベアリング 6205	1-3	リテーナ	3-6
ボールベアリング 6300	8-44	リバースロックアーム	9-31
ボトムカウル	10-1-2	リバースロックスプリング (L)	9-34
ホルダ	15-55	リバースロックスプリング (R)	9-33
ボルト	1-11	リフタ	3-21
ボルト	1-21	リベット 3-22	9-39
ボルト	1-41	リモートコントロールストップコード L=2000	14-1-1
ボルト	1-42	リモートコントロールストップコード L=3200	14-1-2
ボルト	1-43	リモートコントロールストップコード L=3900	14-1-3
ボルト	1-51	リモートコントロールストップコード L=5900	14-1-4
ボルト	3-15	リモートコントロールフィッティングアッシ	14-2
ボルト	3-31	リモートコントロールヘッドアッシ (RC12D)	15-1
ボルト	3-33	リモートコントロールロゴデカール	15-54
ボルト	4-3	リヤデカール	11-12-3
ボルト	4-24	リヤハウジング	15-16
ボルト	48-2	リヤパネル	15-17
ボルト	48-5	<レ>	
ボルト	48-10	レギュレータアッシ	48-8
ボルト	6-10	レクチファイヤキット	16-12
ボルト	6-12	レクチファイヤコンプリート	6-13
ボルト	6-17	レクチファイヤコンプリート	16-13
ボルト	6-26	<ロ>	
ボルト	6-28	ローブアンカ	5-13
ボルト	7-11	ローラ	15-40
ボルト	7-14	ローラベアリング 14-20-12	8-2
ボルト	7-17	ローラリテーナ	15-50
ボルト	7-28	ロゴデカール	11-14
ボルト	7-29	ロッカアーム	3-25
ボルト	8-6	ロッドスナップ 3.5-2	5-22
ボルト	8-35	ロッドスナップ 3.5-2	5-30
ボルト	8-41	ロウユニットアッシ (L)	17-1-7
ボルト	8-53	ロウユニットアッシ (L)	17-1-8
ボルト	8-55	ロウユニットアッシ (S)	17-1-6
ボルト	8-57	ロウユニットアッシ (UL)	17-1-9
ボルト	9-16	ロウユニットガasketセット	17-6-1
ボルト	9-29	<ワ>	
ボルト	9-32	ワッシャ	1-37
ボルト	10-4	ワッシャ	4-25
ボルト	10-23	ワッシャ	5-20
ボルト	10-31	ワッシャ	6-5
ボルト	10-34	ワッシャ	6-8
ボルト	10-42	ワッシャ	7-7
ボルト	10-49	ワッシャ	7-18
ボルト	14-6	ワッシャ	7-20
ボルト	14-11	ワッシャ	7-27
ボルト	14-22	ワッシャ	8-36
ボルト	14-32	ワッシャ	8-54
ボルト	14-40	ワッシャ	8-56
ボルト	15-13	ワッシャ	9-7

ワッシャ	10-35
ワッシャ	14-34
ワッシャ	14-43
ワッシャ	15-37
ワッシャ	15-39
ワッシャ	15-42
ワッシャ	16-9
ワッシャ	17-4-7
ワッシャ	17-9-6
ワッシャ	17-9-8
ワッシャ 10.2-19-1	1-28
ワッシャ 10.2-19-1	17-8-10
ワッシャ 10.5-28-2	8-63
ワッシャ 15.2-19-1.9	8-16
ワッシャ 30-45-1	10-26
ワッシャ 30-45-1	10-48
ワッシャ 4.3-16-1.5	9-13
ワッシャ 5.5-14-1.2	14-30
ワッシャ 6.5-21-1	14-10
ワッシャ 6.5-23-1.5	10-50
ワッシャ 6.5-23-1.5	14-14
ワッシャ 6-16-1.5	3-16
ワッシャ 6-16-1.5	3-32
ワッシャ 6-16-1.5	9-24
ワッシャ 8.5-28-1	9-8
ワッシャ リモコンボックス	15-36

# INDEX

<A>			
ADJUSTING NUT	3-27	BREATHER CHAMBER COVER	1-4
ADJUSTING NUT	10-21	BREATHER HOSE	1-52
AIR FILTER ASSY	4B-25	BUSHING	7-2
ALTERNATOR ASSY	6-3	BUSHING	9-18
ALTERNATOR ASSY	16-7	BUSHING	9-19
ALTERNATOR KIT	16-5	BUSHING	9-20a
ALTITUDE ADJUSTMENT KIT	17-10	BUSHING	9-27
ANODE	8-5	BUSHING	10-29
ANODE	17-8-11	BUSHING	15-24
<B>		BUSHING	15-31
BALL BEARING 6002	8-12	BUSHING	15-41
BALL BEARING 6004	8-7	BUSHING 14-15.8-7	10-16
BALL BEARING 6205	1-3	BUSHING 14-15.8-7	14-16
BALL BEARING 6300	8-44	<C>	
BAND	4B-6	CABLE CLIP ASSY	14-5
BAND	15-14	CABLE HOLDER	1-9
BAND 135	6-18	CABLE HOLDER	4-36-2
BAND 135	16-19	CABLE HOLDER	4B-22
BATTERY CABLE L=1716	16-3	CABLE HOLDER	14-35
BATTERY CABLE L=494	6-19	CABLE JOINT	14-28
BEVEL GEAR ASSY (A)	8-13	CABLE JOINT 4.5-40.5	14-9
BEVEL GEAR ASSY (C)	8-15	CABLE TERMINAL	15-10
BEVEL GEAR B	8-14	CABLE TERMINAL PLUG	6-20
BOLT	1-11	CABLE TERMINAL PLUG	10-51
BOLT	1-21	CAM ROD (L)	8-47-2
BOLT	1-21	CAM ROD (S)	8-47-1
BOLT	1-41	CAM ROD (UL)	8-47-3
BOLT	1-42	CAM ROD (UL)	17-9-12
BOLT	1-43	CAM ROD BUSHING	8-48
BOLT	1-51	CAMSHAFT ASSY (F6A)	3-20
BOLT	3-15	CAP (Y)	6-14a
BOLT	3-31	CAP (Y)	16-15
BOLT	3-33	CARBURETOR GASKET	4-20
BOLT	4-3	CARBURETOR GASKET	17-3-10
BOLT	4-24	CARRYING HANDLE	10-61
BOLT	4B-2	CAUTION DECAL	11-3-1
BOLT	4B-5	CAUTION DECAL	11-3-2
BOLT	4B-10	CAUTION DECAL (A)	11-2-2
BOLT	6-10	CAUTION DECAL (B)	5-28-1
BOLT	6-12	CAUTION DECAL (B)	5-28-2
BOLT	6-17	CAUTION DECAL (SIGP)	5-31
BOLT	6-26	CAUTION DECAL (SIGP)	15-58
BOLT	6-28	CERAMIC BALL 7.9	7-32
BOLT	7-11	CHOKE ROD	10-43
BOLT	7-14	CHOKE ROD BUSHING	10-44
BOLT	7-17	CHOKE WIRE	4-35
BOLT	7-28	CLAMP	4B-18
BOLT	7-29	CLAMP	4B-20
BOLT	8-6	CLAMP 4.2-3-8	6-6
BOLT	8-35	CLAMP 4.2-3-8	16-10
BOLT	8-41	CLAMP 6.5-14L	6-16
BOLT	8-53	CLAMP 6.5-14L	6-25
BOLT	8-55	CLAMP 6.5-14L	6-27
BOLT	8-57	CLAMP 6.5-14L	16-17
BOLT	9-16	CLAMP 6.5-47.5P	5-27
BOLT	9-29	CLAMP 6.5-47.5P	6-11
BOLT	9-32	CLAMP 6.5-87P	14-47
BOLT	10-4	CLAMP 6-9.5L	1-10
BOLT	10-23	CLAMP BRACKET (L)	9-4-2
BOLT	10-31	CLAMP BRACKET (R)	9-3-2
BOLT	10-34	CLAMP SCREW	9-37
BOLT	10-42	CLAMP SCREW ASSY	9-36-2
BOLT	14-6	CLAMP SCREW HANDLE	9-38-2
BOLT	14-11	CLAMP SCREW KIT	9-35-2
BOLT	14-22	CLAMP SCREW PAD	9-40
BOLT	14-32	CLIP $\phi$ 11.3	4B-14
BOLT	14-40	CLIP $\phi$ 12	1-53
BOLT	15-13	CLIP $\phi$ 9.4	14-46
BOLT	15-43	CLUTCH	8-19
BOLT	15-56	CLUTCH CAM	8-45
BOLT	16-18	COLLAR 15.9-17-9	10-47
BOLT	17-4-6	COLLAR 4-6-21	5-17
BOLT	17-9-5	COLLAR 6.1-8-6.5	5-23
BOLT 5-10-6.8-7.8	5-9	COLLAR 6.2-9-7	4B-21
BOLT 5-16	1-36	COLLAR 6.2-9-7.4	4-23
BOLT 6-35	10-49	COLLAR 6.5-10.5-22.6	3-30
BOLT 8-122	9-5	COLLAR 8-10-20.1	1-6
BOLT 8-90	3-10	CONNECTING ROD ASSY	2-3
BOTTOM COWL	10-1-2	CONNECTING ROD BOLT	2-4
		CONNECTOR BRACKET	4B-16
		CONTROL LEVER	15-21
		COTTER	3-7
		COVER	10-30
		COVER	15-53
		COWL LATCH ASSY	10-3
		CRANKCASE HEAD	1-47
		CRANKCASE HEAD GASKET	1-50
		CRANKCASE HEAD GASKET	17-3-18
		CRANKSHAFT ASSY	2-1
		CYLINDER BLOCK	1-1
		CYLINDER HEAD ASSY	3-1-2
		CYLINDER HEAD BOLT 8-60	3-11
		CYLINDER HEAD COVER	3-13
		CYLINDER HEAD COVER GASKET	3-14
		CYLINDER HEAD COVER GASKET	17-3-4
		CYLINDER HEAD GASKET	3-9
		CYLINDER HEAD GASKET	17-3-2
		<D>	
		DECAL (LEVER)	15-4
		DETENT RETAINER	15-47
		DETENT ROLLER	15-44
		DETENT SPRING	15-48
		DISTANCE PLATE	9-9
		DOWEL PIN 4-10	8-30a
		DOWEL PIN 6-12	1-15
		DOWEL PIN 6-12	3-8
		DOWEL PIN 6-12	7-10
		DRAIN BOLT 10-14 P1.25	1-27
		DRIVE GEAR	15-11
		DRIVE SHAFT ASSY (L)	8-43-2
		DRIVE SHAFT ASSY (S)	8-43-1
		DRIVE SHAFT ASSY (UL)	8-43-3
		DRIVE SHAFT ASSY (UL)	17-9-10
		DRIVE SHAFT BUSHING	7-4-1
		DRIVE SHAFT BUSHING	7-4-2
		DRIVE SHAFT BUSHING ASSY	7-3-1
		DRIVE SHAFT BUSHING ASSY	7-3-2
		DRIVE SHAFT HOUSING ASSY (L)	7-1-5
		DRIVE SHAFT HOUSING ASSY (L)	7-1-6
		DRIVE SHAFT HOUSING ASSY (S)	7-1-4
		DRIVE SHAFT HOUSING GASKET	7-15
		DRIVE SHAFT HOUSING GASKET	17-3-19
		<E>	
		ELECTRIC BRACKET ASSY	6-15
		ELECTRIC BRACKET ASSY	16-16
		ENGINE SHORT BLOCK KIT	17-2-2
		E-RING d=6	15-7
		EXHAUST COVER (INNER)	1-40
		EXHAUST COVER GASKET	1-39
		EXHAUST COVER GASKET	3-12
		EXHAUST COVER GASKET	17-3-3
		EXHAUST COVER GASKET	17-3-14
		EXHAUST VALVE	3-3
		EXHAUST VALVE STEM SEAL	3-37
		EXTENSION CORD	16-20
		EXTENSION HOUSING	7-16-2
		EXTENSION HOUSING	17-9-4
		EXTENSION HOUSING RIT (UL)	17-9-3
		<F>	
		FLAME ARRESTER	4B-28
		FLUSHING ATTACHMENT ASSY	16-24
		FLUSHING PLUG	16-4
		FLYWHEEL	6-1
		FLYWHEEL	6-2
		FLYWHEEL	16-6
		FREE THROTTLE DRUM	15-23
		FREE THROTTLE LEVER	15-45
		FREE THROTTLE ROLLER	15-49
		FREE THROTTLE SPRING	15-51
		FRICTION BAND ASSY	9-20
		FRICTION KNOB	9-23
		FRICTION PIECE	10-20
		FRICTION PLATE	5-10
		FRICTION SPRING	5-8
		FRONT HOUSING	15-59
		FUEL CONNECTOR (MALE)	4B-19
		FUEL CONNECTOR PROTECTOR	4B-15
		FUEL FILTER ASSY	14-41

FUEL FILTER ASSY.....	17-8-3	MIXER ASSY.....	4B-1	PLUNGER CONTROL.....	1-22
FUEL FILTER KIT.....	14-38	<N>		PLUNGER COVER.....	1-26
FUEL HOSE W/PROTECTOR 25-193-30.....	14-44	NEUTRAL LOCK ARM.....	15-18	POWER HEAD GASKET SET.....	17-3-1
FUEL HOSE W/PROTECTOR 25-315-25.....	14-45	NEUTRAL LOCK SPRING.....	15-19	PRE-COATED BOLT 6-16.....	10-62
FUSE 10A.....	6-14	NUT.....	4B-3	PRE-COATED BOLT 6-16.....	14-25
FUSE 10A.....	16-14	NUT.....	7-21	PRE-COATED BOLT 6-25.....	5-26
<G>		NUT.....	14-7	PRE-COATED BOLT 6-25.....	14-23
GASKET.....	1-5	NUT.....	14-42	PRE-COATED SCREW 5-25.....	7-6
GASKET.....	17-3-6	NUT.....	15-12	PROPANE DECAL DECAL.....	11-17-1
GASKET 8.1-15-1.....	7-12	NUT.....	15-38	PROPANE DECAL DECAL.....	11-17-2
GASKET 8.1-15-1.....	8-4	NUT.....	17-9-9	PROPANE DECAL DECAL.....	11-17-3
GASKET 8.1-15-1.....	17-6-2	NUT 12-P1.25.....	6-9	PROPELLER ASSY (6").....	8-60-5
GASKET 8.1-15-1.....	17-8-2	NYLON NUT 6-P1.0.....	14-13	PROPELLER ASSY (7).....	8-60-2
GEAR CASE ASSY.....	8-1-3	NYLON NUT 8-P1.25.....	9-6	PROPELLER ASSY (8).....	8-60-3
GEAR CASE ASSY.....	8-1-4	NYLON NUT 8-P1.25.....	14-36	PROPELLER ASSY (9").....	8-60-4
GREASE FITTING.....	9-30	<O>		PROPELLER ASSY (Y6").....	8-60-1
GRIP.....	10-13	OIL LEVEL GAUGE.....	1-54	PROPELLER HARDWARE KIT.....	8-61
GRIP.....	15-20	OIL PRESSURE DECAL.....	10-53	PROPELLER NUT.....	8-64
GROMMET.....	1-14	OIL PRESSURE SWITCH.....	1-44	PROPELLER SHAFT.....	8-18
GROMMET.....	1-45	OIL PRESSURE SWITCH LEAD WIRE L=240.....		PROPELLER SHAFT HOUSING.....	8-9-2
GROMMET.....	10-41		1-46	PROPELLER SHAFT HOUSING ASSY.....	8-8-2
GROMMET.....	14-21	OIL PUMP COVER.....	1-20	PROTECTOR $\phi$ 10.7-180.....	6-29
GROMMET.....	15-2	OIL PUMP ROTOR (INNER).....	1-16	PROTECTOR $\phi$ 10.7-320.....	10-28-2
GROMMET.....	15-3	OIL PUMP ROTOR (OUTER).....	1-17	PUMP CASE (LOWER).....	8-37
GROMMET.....	15-8	OIL SEAL 10.1-25-7.....	1-48	PUMP CASE (UPPER).....	8-30
GROMMET.....	15-15	OIL SEAL 10.1-25-7.....	17-3-17	PUMP CASE GASKET.....	8-33
GROMMET.....	15-60	OIL SEAL 10-24-8.....	8-38	PUMP CASE GASKET.....	17-4-2
GROMMET 10.7-3.5.....	7-9	OIL SEAL 10-24-8.....	17-6-7	PUMP CASE GASKET.....	17-5-5
GROMMET 10-2.....	8-59	OIL SEAL 15-28-10.....	8-10	PUMP CASE GASKET.....	17-6-5
GROMMET 12-3.....	8-52	OIL SEAL 15-28-10.....	17-6-3	PUMP CASE GASKET.....	17-8-5
GROMMET 15.5-27.....	10-5	OIL SEAL 20-35-7.....	1-2	PUMP CASE GASKET (LOWER).....	8-40
GROMMET 17-2.7.....	10-8	OIL SEAL 20-35-7.....	17-3-8	PUMP CASE GASKET (LOWER).....	17-4-5
GROMMET 17-3.....	6-21	OIL SEAL 25-40-8.....	1-13	PUMP CASE GASKET (LOWER).....	17-6-8
GROMMET 18-2.5.....	10-6	OIL SEAL 25-40-8.....	17-3-12	PUMP CASE LINER.....	8-31
GROMMET 20-29.....	14-3	OILPAN GASKET.....	1-38	PUMP CASE LINER.....	17-4-9
GROMMET 22-3.....	10-2	OILPAN GASKET.....	17-3-13	PUMP CASE LINER.....	17-5-3
GROMMET 29-3.....	7-13	OILPAN SUB-ASSY.....	1-12	PUMP CASE LINER.....	17-8-4
GROMMET 30.2-12.7.....	10-45	O-RING.....	17-3-9	PUSH ROD.....	3-22
GROMMET 43-23.....	14-4	O-RING 1.9-6.8.....	1-25	PUSH ROD.....	8-23
GUIDE PLATE GASKET.....	8-34	O-RING 1.9-6.8.....	17-3-16	<R>	
GUIDE PLATE GASKET.....	17-4-4	O-RING 1.9-8.8.....	7-31	RATCHET.....	5-7
GUIDE PLATE GASKET.....	17-5-6	O-RING 2.4-15.4.....	8-50	REAR DECAL.....	11-12-3
GUIDE PLATE GASKET.....	17-6-6	O-RING 2.4-15.4.....	17-6-10	REAR HOUSING.....	15-16
GUIDE PLATE GASKET.....	17-8-9	O-RING 2.5-4.9.....	8-49	REAR PANEL.....	15-17
<H>		O-RING 2.5-4.9.....	17-6-9	RECOIL STARTER ASSY.....	5-1
HIGH TEMPERATURE CAUTION DECAL.....	7-37	O-RING 2.6-18.7.....	1-55	RECTIFIER COMPLETE.....	6-13
HOLDER.....	15-55	O-RING 2.6-18.7.....	4-33	RECTIFIER COMPLETE.....	16-13
HOOK LEVER BUSHING.....	14-17	O-RING 2.6-18.7.....	17-3-7	RECTIFIER KIT.....	16-12
HOSE.....	4B-24	O-RING 3.2-47.....	8-11	REEL.....	5-5
HOSE ASSY.....	4B-13	O-RING 3.2-47.....	17-6-4	REGULATOR ASSY.....	4B-8
<I>		O-RING $\phi$ 3.1.....	1-19	REMOTE CONTROL FITTING ASSY.....	14-2
IGNITER W/R-CAP.....	6-30	O-RING $\phi$ 3.1.....	17-3-15	REMOTE CONTROL HEAD ASSY (RC12D).....	15-1
INSTRUCTION DECAL.....	15-30	<P>		REMOTE CONTROL LOGO DECAL.....	15-54
INSULATOR.....	4-21	PILOT LAMP ASSY.....	6-22	REMOTE CONTROL STOP CORD L=2000.....	14-1-1
INTAKE MANIFOLD ASSY.....	4-1	PIN.....	1-18	REMOTE CONTROL STOP CORD L=3200.....	14-1-2
INTAKE MANIFOLD GASKET 2-33.5.....	4-2	PIN.....	7-24	REMOTE CONTROL STOP CORD L=3900.....	14-1-3
INTAKE MANIFOLD GASKET 2-33.5.....	17-3-11	PIN.....	7-35	REMOTE CONTROL STOP CORD L=5900.....	14-1-4
INTAKE SILENCER.....	4B-27	PIN.....	14-26	RETAINER.....	3-6
INTAKE VALVE.....	3-2	PIN 3.5-28.....	8-20	RETURN SPRING.....	5-6
INTAKE VALVE STEM SEAL.....	3-36	PIPE.....	1-32	REVERSE LOCK ARM.....	9-31
<J>		PISTON.....	2-7-1	REVERSE LOCK SPRING (L).....	9-34
JOINT.....	15-57	PISTON (0.5 O/S).....	2-7-2	REVERSE LOCK SPRING (R).....	9-33
JOINT.....	16-25	PISTON PIN.....	2-8	RIVET 3-22.....	9-39
<K>		PISTON PIN CLIP.....	2-9	ROCKER ARM.....	3-25
KEY 16-5.7-4.....	2-5	PISTON REPAIR KIT.....	2-6-1	ROD SNAP 3.5-2.....	5-22
KEY $\phi$ 2-11.....	8-29	PISTON REPAIR KIT (0.5 O/S).....	2-6-2	ROD SNAP 3.5-2.....	5-30
KEY $\phi$ 2-11.....	17-4-8	PISTON RING.....	2-11-1	ROLLER.....	15-40
KEY $\phi$ 2-11.....	17-8-7	PISTON RING.....	2-12-1	ROLLER BEARING 14-20-12.....	8-2
<L>		PISTON RING (0.5 O/S).....	2-11-2	ROLLER RETAINER.....	15-50
LIFTER.....	3-21	PISTON RING (0.5 O/S).....	2-12-2	ROPE ANCHOR.....	5-13
LOGO DECAL.....	11-14	PISTON RING SET.....	2-10-1	<S>	
LOWER UNIT ASSY (L).....	17-1-7	PISTON RING SET (0.5 O/S).....	2-10-2	SAFETY ROPE $\phi$ 4-1000.....	16-2
LOWER UNIT ASSY (L).....	17-1-8	PISTON RING-OIL.....	2-13-1	SCREW.....	1-8
LOWER UNIT ASSY (S).....	17-1-6	PISTON RING-OIL (0.5 O/S).....	2-13-2	SCREW.....	1-35
LOWER UNIT ASSY (UL).....	17-1-9	PIVOT.....	3-26	SCREW.....	4-37
LOWER UNIT GASKET SET.....	17-6-1	PIVOT BOLT.....	3-24	SCREW.....	5-21
LPG ADAPTOR HOSE.....	4B-23	PLASTIC RIVET 6.5.....	10-9	SCREW.....	5-25
LPG HOSE (LOW PRESSURE).....	4B-12	PLASTIC RIVET 6.5.....	10-12	SCREW.....	6-4
LPG HOSE W/PROTECTOR (HIGH).....	4B-17	PLATE.....	3-23	SCREW.....	6-7
LPG HOSE W/PROTECTOR (LOW).....	4B-11	PLATE.....	4B-4	SCREW.....	7-8
<M>		PLATE.....	4B-9	SCREW.....	8-25
MAINTENANCE KIT.....	17-8-1	PLUG 8-8.....	8-3	SCREW.....	9-10
MESH.....	1-31	PLUG CAP W/RESISTANCE.....	6-31	SCREW.....	9-12

SCREW .....	10-17	STUD .....	17-9-7	WATER PIPE ASSY (UL) .....	8-58-3
SCREW .....	10-18	SWIVEL BRACKET .....	9-1-2	WATER PIPE ASSY (UL) .....	17-9-11
SCREW .....	15-27	SWIVEL BRACKET .....	9-2-2	WATER PIPE SEAL (LOWER) .....	8-42
SCREW .....	15-32	<T> .....		WATER PUMP GUIDE PLATE .....	8-32
SCREW .....	15-33	THERMOSTAT .....	3-17	WATER PUMP GUIDE PLATE .....	17-4-3
SCREW .....	15-34	THERMOSTAT CAP .....	3-18	WATER PUMP GUIDE PLATE .....	17-5-4
SCREW .....	15-46	THERMOSTAT CAP GASKET .....	3-19	WATER PUMP GUIDE PLATE .....	17-8-8
SCREW .....	16-8	THERMOSTAT CAP GASKET .....	17-3-5	WATER PUMP IMPELLER .....	8-28
SCREW .....	16-11	THROTTLE ARM .....	15-6	WATER PUMP IMPELLER .....	17-4-10
SEAL .....	1-33	THROTTLE DECAL .....	10-24-2	WATER PUMP IMPELLER .....	17-5-2
SEAL .....	8-27	THROTTLE DRUM .....	3-28	WATER PUMP IMPELLER .....	17-8-6
SEAL RING .....	16-26	THROTTLE DRUM .....	14-15	WATER PUMP KIT (CHROME PLATED) ..	17-5-1
SEAL RING 13.8-22-3.7 .....	14-18	THROTTLE LEVER (REMOTE CONT) .....	14-8	WATER PUMP REPAIR KIT .....	17-4-1
SEALING PLATE .....	5-14	THROTTLE OPENER .....	3-29	WATER STRAINER .....	8-24
SEAT .....	1-24	THROTTLE ROD .....	3-34	WAVE WASHER .....	15-22
SEPARATE CORD .....	14-37	THROTTLE SHAFT .....	10-14	WAVE WASHER d=5 .....	1-7
SETTING PLATE .....	9-28	THROTTLE SHAFT DAMPER .....	10-15		
SHIFT DECAL .....	10-55-2	THROTTLE SHAFT SUPPORT .....	10-19		
SHIFT GEAR ASSY .....	15-9	THROTTLE SHAFT .....	10-27		
SHIFT LEVER .....	10-46	THROTTLE SHAFT WIRE .....	14-19		
SHIFT LEVER (REMOTE CONTROL) .....	14-24	THROTTLE WIRE (REMOTE CONTROL) ..	14-19		
SHIFT LEVER ROD .....	7-34	THROTTLE WIRE BRACKET .....	14-20		
SHIFT LEVER SHAFT ASSY .....	7-30	THRUST BUSHING .....	9-17		
SHIFT POSITION DECAL .....	15-5	THRUST HOLDER ASSY .....	8-62		
SHIFT ROD (L) .....	7-22-2	THRUST PLATE .....	2-2		
SHIFT ROD (S) .....	7-22-1	THRUST PLATE .....	15-25		
SHIFT ROD JOINT ASSY .....	7-26	THRUST PLATE (LOWER) .....	9-21		
SHIFT ROD LEVER .....	7-23	THRUST ROD .....	9-14		
SHIM 21-28-0.1 .....	8-17-1	THRUST ROD SPRING .....	9-15		
SHIM 21-28-0.15 .....	8-17-2	TILLER HANDLE .....	10-11-2		
SHIM 26.5-34.8-0.1 .....	8-39-1	TILLER HANDLE ASSY .....	10-10-2		
SHIM 26.5-34.8-0.15 .....	8-39-2	TILT STOPPER ASSY .....	9-25		
SHOULDER BOLT .....	9-41	TILT STOPPER GRIP .....	9-26		
SHUT-OFF VALVE ASSY .....	4B-7	TILT SWITCH PLUG .....	15-26		
SIDE DECAL .....	11-15-2	TOOL KIT .....	16-1		
SIMPLIQ DECAL .....	11-13-2	TOP COWL ASSY .....	11-5-2		
SNAP PIN .....	7-36	TOP COWL SEAL .....	11-8		
SPACER .....	15-35	TOP COWL SUB-ASSY .....	11-7-2		
SPACER 19-24.8-1 .....	1-49	<V> .....			
SPACER 33.5-55-3.3 .....	10-25	VALVE SPRING L=35 .....	3-5		
SPARK PLUG (DCPR6E) .....	3-35	VALVE SPRING SEAT .....	3-4		
SPARK PLUG (DCPR6E) .....	17-8-13	<W> .....			
SPLIT PIN .....	7-25	WASHER .....	1-37		
SPLIT PIN 3-18 .....	8-65	WASHER .....	4-25		
SPLIT PIN 3-18 .....	17-8-12	WASHER .....	5-20		
SPRING .....	1-23	WASHER .....	6-5		
SPRING .....	7-33	WASHER .....	6-8		
SPRING .....	8-21	WASHER .....	7-7		
SPRING .....	9-22	WASHER .....	7-18		
SPRING .....	10-22	WASHER .....	7-20		
SPRING .....	14-27	WASHER .....	7-27		
SPRING PIN .....	14-29	WASHER .....	8-36		
SPRING PIN 3-10 .....	8-46	WASHER .....	8-54		
SPRING RETAINER .....	8-22	WASHER .....	8-56		
SPRING WASHER .....	14-12	WASHER .....	9-7		
SPRING WASHER .....	14-33	WASHER .....	10-35		
STARTER CASE .....	5-2	WASHER .....	14-34		
STARTER HANDLE .....	5-12	WASHER .....	14-43		
STARTER LOCK .....	5-16	WASHER .....	15-36		
STARTER LOCK CAM .....	5-19	WASHER .....	15-37		
STARTER LOCK CAM SPRING .....	5-24	WASHER .....	15-39		
STARTER LOCK ROD .....	5-29	WASHER .....	15-42		
STARTER LOCK SPRING .....	5-18	WASHER .....	16-9		
STARTER ROPE $\phi$ 4.5-1620 .....	5-11	WASHER .....	17-4-7		
STARTER SEAL .....	5-15	WASHER .....	17-9-6		
STARTER SPRING .....	5-4	WASHER .....	17-9-8		
STARTER SPRING CASE .....	5-3	WASHER 10.2-19-1 .....	1-28		
STARTING PROCEDURE DECAL .....	10-60	WASHER 10.2-19-1 .....	17-8-10		
STAY .....	14-39	WASHER 10.5-28-2 .....	8-63		
STEERING HOOK PLATE .....	14-31	WASHER 15.2-19-1.9 .....	8-16		
STEERING LOCK KIT .....	16-27	WASHER 30-45-1 .....	10-26		
STERN BRACKET SPRING .....	9-11	WASHER 30-45-1 .....	10-48		
STOP SWITCH ASSY .....	6-23	WASHER 4.3-16-1.5 .....	9-13		
STOP SWITCH ASSY .....	15-28	WASHER 5.5-14-1.2 .....	14-30		
STOP SWITCH DECAL .....	15-52	WASHER 6.5-21-1 .....	14-10		
STOP SWITCH LANYARD ASSY .....	6-24	WASHER 6.5-23-1.5 .....	10-50		
STOP SWITCH LANYARD ASSY .....	15-29	WASHER 6.5-23-1.5 .....	14-14		
STOPPER .....	7-5	WASHER 6-16-1.5 .....	3-16		
STOPPER .....	8-51	WASHER 6-16-1.5 .....	3-32		
STRAINER BODY .....	1-29	WASHER 6-16-1.5 .....	9-24		
STRAINER CAP .....	1-30	WASHER 8.5-28-1 .....	9-8		
STRAINER STOPPER .....	1-34	WATER PIPE (LOWER) .....	8-26		
STUD .....	7-19	WATER PIPE ASSY (L) .....	8-58-2		
		WATER PIPE ASSY (S) .....	8-58-1		

# INDEX (Parts Number)

1E0-34093-0	6-14a	369-64121-0	8-64	369W61110-2	17-9-4	3GR-01214-0	17-3-18
1E0-34093-0	16-15	369-64124-0	8-63	369W62112-3	9-3-2	3GR-01215-0	1-48
301-61021-0	7-2	369-64211-1	8-18	369W62113-2	9-4-2	3GR-01215-0	17-3-17
301-64215-1	8-19	369-64222-0	8-22	369W87314-4	17-9-3	3GR-02217-0	14-38
301-64217-0	8-20	369-64223-0	8-23	369W87323-1	8-8-2	3GR-04317-0	14-21
301-66136-0	7-31	369-64301-0	8-43-1	393-62437-1	9-27	3GR-05090-1	5-1
307-62116-1	9-8	369-64302-0	8-43-2	393-64221-0	8-21	3GR-05116-0	5-14
309-62115-2	9-5	369-64303-0	8-43-3	393B64512-1	8-60-5	3GR-05217-1	5-29
312-72201-0	16-2	369-64303-0	17-9-10	399-76120-0	6-19	3GR-05252-0	5-16
332-60005-3	8-3	369-64331-2	7-3-1	399-76130-0	16-3	3GR-05253-0	5-19
332-60006-1	7-12	369-64332-1	7-5	399B64512-1	8-60-1	3GR-06023-0	6-3
332-60006-1	8-4	369-65011-0	8-31	399W60000-3	8-1-4	3GR-06023-0	16-7
332-60006-1	17-6-2	369-65011-0	17-4-9	3A0-76079-0	4-23	3GR-06041-0	6-30
332-60006-1	17-8-2	369-65011-0	17-8-4	3A3-06830-0	15-28	3GR-06128-0	16-5
332-62101-1	9-40	369-65014-0	8-42	3A3-76037-0	10-51	3GR-06870-0	6-23
332-66032-0	8-50	369-65016-2	8-30	3A3-83314-2	15-10	3GR-06900-0	6-15
332-66032-0	17-6-10	369-65017-1	8-37	3A3-84307-0	15-48	3GR-06900-0	16-16
332-83725-0	14-30	369-65018-1	8-33	3A3-84364-2	15-11	3GR-06973-0	1-10
332-83728-0	14-26	369-65018-1	17-4-2	3A3-84365-1	15-6	3GR-07613-0	1-46
332-83729-0	14-27	369-65018-1	17-5-5	3A3-84368-0	15-22	3GR-07901-0	3-2
334-65012-0	8-30a	369-65018-1	17-6-5	3A3-84374-0	15-35	3GR-07902-0	3-3
336-60007-0	16-4	369-65018-1	17-8-5	3A3-84376-0	15-15	3GR-07905-0	3-4
338-00131-0	2-5	369-65020-0	8-40	3A3-84381-0	15-9	3GR-07935-0	3-25
338-67147-0	14-18	369-65020-0	17-4-5	3A3-84383-0	15-39	3GR-62417-0	9-20a
338-67163-0	10-6	369-65020-0	17-6-8	3A3-84391-0	15-23	3GR-62418-0	9-20
344-667177-1	9-30	369-65021-1	8-28	3A3-84403-0	15-19	3GR-62431-0	9-25
345-01111-0	1-15	369-65021-1	17-4-10	3A3-84421-0	15-40	3GR-62500-3	16-27
345-01111-0	3-8	369-65021-1	17-5-2	3A3-84422-0	15-25	3GR-63066-0	10-47
345-01111-0	7-10	369-65021-1	17-8-6	3A3-84423-0	15-47	3GR-63107-0	10-30
345-05122-1	10-50	369-65022-0	8-29	3A3-84424-0	15-49	3GR-63108-0	10-48
345-05122-1	14-14	369-65022-0	17-4-8	3A3-84425-0	15-51	3GR-63505-0	1-9
345-05223-1	5-30	369-65022-0	17-8-7	3A3-84426-0	15-50	3GR-63508-0	14-20
345-06915-0	6-16	369-65025-0	8-32	3A3-84432-0	15-31	3GR-63600-0	10-27
345-06915-0	6-25	369-65025-0	17-4-3	3A3-84435-0	15-24	3GR-63611-0	3-28
345-06915-0	6-27	369-65025-0	17-8-8	3AA-05004-0	5-4	3GR-63612-0	3-29
345-06915-0	16-17	369-65029-0	8-34	3AA-67120-1	10-3	3GR-63737-0	14-39
345-65015-0	8-11	369-65029-0	17-4-4	3AB-00121-0	1-2	3GR-64010-0	8-13
345-65015-0	17-6-4	369-65029-0	17-5-6	3AB-00121-0	17-3-8	3GR-64020-0	8-14
345-66021-0	1-25	369-65029-0	17-6-6	3AB-60003-0	7-4-2	3GR-64089-0	8-15
345-66021-0	17-3-16	369-65029-0	17-8-9	3ABW62102-0	9-38-2	3GR-66011-0	8-45
345-66226-0	6-21	369-65035-1	8-26	3AD-06864-0	5-26	3GR-66110-0	10-46
345-67117-0	10-8	369-65036-0	8-27	3AD-06864-0	14-23	3GR-66112-0	7-33
345-70114-1	4B-14	369-65100-0	8-58-1	3AE-00021-0	2-8	3GR-66116-0	7-32
346-01032-0	3-19	369-65110-0	8-58-2	3AE-07203-0	3-5	3GR-66129-0	14-24
346-01032-0	17-3-5	369-65120-0	8-58-3	3AS-06001-0	6-2	3GR-66130-0	7-30
346-02230-0	14-41	369-65120-0	17-9-11	3AS-06001-0	16-6	3GR-66134-1	7-34
346-67115-0	14-10	369-65195-0	8-59	3AS-06009-0	6-1	3GR-66215-0	7-22-2
350-62121-2	9-14	369-65231-1	17-5-1	3AS-07432-0	1-5	3GR-66223-0	7-35
350-67154-0	10-9	369-65238-0	17-5-3	3AS-07432-0	17-3-6	3GR-66260-0	10-45
350-67154-0	10-12	369-65239-0	17-5-4	3AS-07709-1	1-12	3GR-67104-0	10-44
353-06821-0	6-24	369-66012-1	8-47-1	3AS-62433-0	9-26	3GR-67129-0	10-41
353-06821-0	15-29	369-66013-1	8-47-2	3AS-64230-0	8-62	3GR-67161-0	10-2
353-84321-0	15-3	369-66014-2	8-47-3	3AS-64331-0	7-3-2	3GR-67187-0	10-5
353-84371-0	15-36	369-66014-2	17-9-12	3AS-83883-0	14-37	3GR-67197-0	4-35
353-84388-0	15-44	369-66021-1	8-49	3AS-87121-2	17-3-1	3GR-67501-0	11-8
369-00132-0	6-9	369-66021-1	17-6-9	3ASB07431-0	1-4	3GR-67503-0	5-15
369-01210-4	1-47	369-66033-0	8-51	3ASW61030-3	7-1-6	3GR-70212-0	16-25
369-01217-0	1-49	369-66043-1	7-9	3B2-62118-0	9-9	3GR-71040-0	6-22
369-02230-1	17-8-3	369-66214-0	7-22-1	3B2-63063-0	10-19	3GR-72406-0	16-24
369-06915-0	6-6	369-66223-0	7-24	3B2-63108-0	10-26	3GR-76060-0	6-13
369-06915-0	16-10	369-66225-0	7-23	3BA-06133-0	6-29	3GR-76060-0	16-13
369-60003-0	7-4-1	369-66241-0	7-26	3BA-76199-0	10-53	3GR-76160-0	16-12
369-60111-0	8-10	369-66338-0	9-33	3BJ-06133-0	10-28-2	3GR-76191-0	7-37
369-60111-0	17-6-3	369-66339-0	9-34	3BJ-72100-1	16-1	3GR-76246-0	6-14
369-60206-0	8-24	369-67105-0	14-17	3BJ-84398-0	6-18	3GR-76246-0	16-14
369-60211-0	8-2	369-76161-0	16-20	3BJ-84398-0	16-19	3GR-83820-0	14-5
369-60223-0	8-38	369-83715-1	14-28	3C7-02215-0	1-53	3GR-83873-0	14-19
369-60223-0	17-6-7	369-83830-2	14-31	3C8-02420-0	1-36	3GR-83880-0	14-2
369-61016-0	7-13	369-83846-0	14-1-1	3C8-62104-2	9-39	3GR-83910-0	14-8
369-62106-1	9-37	369-83848-0	14-1-2	3C8-62107-0	9-41	3GR-87500-1	17-8-1
369-62122-2	9-15	369-83853-0	14-1-3	3C8-66308-0	3-16	3GRB01031-0	3-18
369-62146-1	9-11	369-83858-0	14-1-4	3C8-66308-0	3-32	3GRB01184-1	1-1
369-62147-0	9-13	369-84418-0	15-60	3C8-66308-0	9-24	3GRW87301-5	17-1-6
369-62439-1	9-28	369-87321-2	17-6-1	3DK-61016-0	8-52	3GRW87302-5	17-1-7
369-64014-0	8-17-1	369-87322-2	17-4-1	3EF-65307-1	7-36	3GT-07921-0	3-6
369-64015-0	8-17-2	369B64518-1	8-60-4	3F0-72185-0	11-3-1	3GT-35143-0	14-46
369-64032-0	8-16	369W60000-3	8-1-3	3GR-00122-0	1-13	3GTW62105-1	9-35-2
369-64081-1	8-39-1	369W60101-1	8-9-2	3GR-00122-0	17-3-12	3GTW62108-1	9-36-2
369-64082-1	8-39-2	369W61110-2	7-16-2	3GR-01214-0	1-50	3H6-00011-0	2-11-1

3H6-00012-0	2-12-1	3H6-87326-0	8-61	3T5-10087-0	4B-18	9101E3-5612	9-29
3H6-00013-0	2-13-1	3H6B01021-0	3-13	3T5-10087-0	4B-20	9101E3-5614	9-32
3H6-00014-0	2-11-2	3H6B02010-0	4-1	3U2-63506-0	15-55	9101E3-5616	8-57
3H6-00015-0	2-12-2	3H6W61020-3	7-1-4	3U2-72187-0	15-58	9101E3-5616	10-42
3H6-00016-0	2-13-2	3H6W61030-4	7-1-5	3U2-72200-0	15-52	9101E3-5630	7-14
3H6-00024-0	2-9	3H6W62391-0	9-1-2	3U2-77367-0	15-57	9101E3-5640	9-16
3H6-00030-0	2-1	3H6W62392-1	9-2-2	3U2-84331-0	15-4	9106E3-0808	7-11
3H6-00040-1	2-3	3H8-01013-0	3-11	3U2-84334-0	15-54	910903-6416	7-29
3H6-00059-0	2-4	3H9-62442-0	9-23	3U2-84336-1	15-5	9152E3-0825	7-19
3H6-00115-0	2-2	3H9-62446-0	9-22	3U2-84339-1	15-30	9152E3-0825	17-9-7
3H6-01005-1	3-9	3JD-02160-0	14-45	3U2-84343-0	15-21	9161E3-0625	7-17
3H6-01005-1	17-3-2	3JD-63611-0	14-15	3U2-84371-0	15-37	9161E3-0625	17-9-5
3H6-01024-0	3-14	3JD-87123-0	2-10-1	3U2-84375-0	15-32	9161E3-0645	8-35
3H6-01024-0	17-3-4	3JD-87124-0	2-10-2	3U2-84398-0	15-14	9161E3-0645	8-53
3H6-01030-0	3-17	3JD-87130-0	2-6-1	3U2-84401-0	15-18	9161E3-0645	17-4-6
3H6-02011-0	4-20	3JD-87131-0	2-6-2	3U2-84404-0	15-20	9161E3-0835	8-55
3H6-02011-0	17-3-10	3JK-63505-0	14-35	3U2-84414-0	15-8	9164F1-0685	4-24
3H6-02104-0	4-2	3JK-67161-0	14-3	3U2-84416-0	15-2	920803-0518	10-17
3H6-02104-0	17-3-11	3KY-07612-0	1-45	3U2-84431-0	15-41	921503-0406	15-46
3H6-02302-1	1-40	3KY-07923-0	3-7	3U2-84442-0	15-43	921503-0510	4-37
3H6-02305-0	1-39	3KY-84398-0	4B-6	3U2-84452-0	15-26	921503-0525	6-4
3H6-02305-0	17-3-14	3LE-02160-0	14-44	3U2-84917-0	15-56	921503-0525	16-8
3H6-02306-0	3-12	3LEW87302-5	17-1-8	3U2B84312-0	15-45	921503-5430	5-25
3H6-02306-0	17-3-3	3LKW87304-5	17-1-9	3U2B84360-1	15-1	921503-7616	5-21
3H6-02411-0	4B-27	3NV-72019-0	10-20-2	3U2B84366-0	15-17	921521-6408	6-7
3H6-02603-0	4B-28	3NV-72181-1	5-28-2	3U2B84440-0	15-59	921521-6408	16-11
3H6-03293-0	17-3-9	3PA-72181-1	5-28-1	3U2B84441-0	15-16	921521-6512	1-35
3H6-03952-1	4-21	3PG-02231-0	4B-4	3UA-66031-0	8-48	921521-6616	1-8
3H6-06999-0	6-31	3PG-02239-0	4B-9	3UR-72187-1	5-31	9215E3-0510	7-8
3H6-07231-0	3-21	3PG-02260-0	4B-11	3V1-60108-0	10-62	9215E3-0612	10-18
3H6-07232-0	3-22	3PG-02270-0	4B-12	3V1-60108-0	14-25	921603-0512	15-27
3H6-07233-0	3-23	3PG-02280-0	4B-17	3V1-63035-1	10-20	9216E3-0612	9-10
3H6-07234-0	3-24	3PG-04150-0	4B-8	3V1-63036-0	10-22	921703-0406	9-12
3H6-07236-0	3-26	3PG-10130-0	4B-25	3V1-63041-0	10-14	921803-0620	8-25
3H6-07402-0	1-38	3PG-10230-0	17-10	3V1-63077-0	10-21	930103-0500	15-12
3H6-07402-0	17-3-13	3PG-63505-0	4-36-2	3V1W63011-3	10-11-2	930103-0600	4B-3
3H6-07404-0	1-14	3PG-67558-1	10-60	3VK-63107-0	15-53	930103-0600	14-7
3H6-07406-0	1-28	3PG-70255-0	4B-16	3VK-84375-0	15-33	930103-0600	15-38
3H6-07406-0	17-8-10	3PG-70260-1	4B-19	3VL-84375-0	15-34	930103-0800	7-21
3H6-07411-0	1-29	3PG-70262-0	4B-15	3WF-67538-0	11-13-2	930103-0800	14-42
3H6-07412-0	1-30	3PG-70400-1	4B-23	3WL-61199-0	10-61	930103-0800	17-9-9
3H6-07413-0	1-31	3PG-70420-0	4B-13	3WLW67100-0	10-1-2	930403-0600	14-13
3H6-07415-0	1-32	3PG-70600-1	4B-7	3WLW67640-0	11-7-2	930403-0800	9-6
3H6-07416-0	1-33	3PG-72185-0	11-3-2	3WP-67576-1	11-17-3	930403-0800	14-36
3H6-07417-0	1-34	3PGB01001-0	3-1-2	3YG-67576-1	11-17-2	940103-0500	6-5
3H6-07421-0	1-54	3PGB87090-3	17-2-2	3YF-67578-0	10-55-2	940103-0500	7-7
3H6-07422-0	1-55	3PGW63003-1	10-10-2	3YG-72180-0	11-2-2	940103-0500	16-9
3H6-07422-0	4-33	3PR-06972-0	5-27	3YGW67645-1	11-5-2	940103-0600	4-25
3H6-07422-0	17-3-7	3PR-06972-0	6-11	3YJ-67536-0	11-12-3	940103-0600	5-20
3H6-07601-0	1-16	3R0-01113-1	3-10	3YJ-67576-1	11-17-1	940103-0600	7-27
3H6-07602-0	1-17	3R0-83715-0	14-9	3ZN-67541-0	11-15-2	940103-0600	8-36
3H6-07603-0	1-18	3R1-05003-2	5-7	910103-0525	15-13	940103-0600	17-4-7
3H6-07606-0	1-20	3R1-05006-2	5-10	910103-0616	4B-2	940103-0800	14-34
3H6-07611-1	1-44	3R1-05007-0	5-8	910103-0616	8-6	940103-0800	15-42
3H6-07621-0	1-22	3R1-05012-0	5-6	910103-0625	10-23	940121-0500	1-37
3H6-07622-0	1-23	3R1-05013-0	5-11	910103-0625	10-34	940121-0800	14-43
3H6-07623-0	1-24	3R1-05019-0	5-12	910103-0660	14-11	940121-1200	6-8
3H6-07705-1	1-27	3R1-05104-0	5-5	910103-0830	14-32	9401E3-0600	7-18
3H6-07937-0	3-27	3R1-05105-0	5-2	910103-5610	14-40	9401E3-0600	8-54
3H6-60218-0	8-5	3R1-05125-0	5-3	910103-5612	1-11	9401E3-0600	17-9-6
3H6-60218-0	17-8-11	3R1-05131-1	5-13	910103-5612	4B-5	9401E3-0800	7-20
3H6-61012-0	7-15	3R1-05138-1	5-9	910103-5612	4B-10	9401E3-0800	8-56
3H6-61012-0	17-3-19	3R1-05215-0	5-23	910103-5612	6-12	9401E3-0800	9-7
3H6-61301-0	9-18	3R1-05216-0	5-18	910103-5612	6-26	9401E3-0800	17-9-8
3H6-62325-0	9-17	3R1-05223-0	5-22	910103-5612	6-28	940203-0600	10-35
3H6-62417-1	9-19	3R1-05255-0	5-17	910103-5614	6-17	941303-0600	14-12
3H6-62424-0	9-21	3R1-05258-0	5-24	910103-5614	14-22	941303-0800	14-33
3H6-62445-0	10-49	3R1-07435-0	1-52	910103-5614	16-18	941403-0500	1-7
3H6-63026-0	10-25	3R1-07439-0	1-6	910103-5616	7-28	945303-0600	15-7
3H6-63048-0	10-15	3R1-07605-0	1-19	910103-5616	10-4	951403-0220	14-29
3H6-63102-0	10-29	3R1-07605-0	17-3-15	910103-5616	10-31	951407-0310	8-46
3H6-63505-0	4B-22	3R1B64514-2	8-60-2	910103-5620	1-51	951503-0318	8-65
3H6-63510-0	10-16	3R1B64516-2	8-60-3	910103-5625	8-41	951503-0318	17-8-12
3H6-63510-0	14-16	3R3-07204-0	3-36	910103-5630	6-10	951503-1210	7-25
3H6-63617-0	3-34	3R3-07206-0	3-37	910103-6635	3-31	9601-0-6002	8-12
3H6-63618-0	3-30	3R3-63012-0	10-13	910103-6640	14-6	9601-0-6004	8-7
3H6-64333-1	7-6	3R4-00001-3	2-7-1	910103-6645	3-33	9601-0-6300	8-44
3H6-66313-0	9-31	3R4-00004-3	2-7-2	910114-5620	1-41	9601-3-6205	1-3
3H6-67115-0	1-26	3R4-07810-2	3-20	910114-5640	1-42	9701-1-1103	3-35
3H6-67151-1	10-43	3RT-67580-0	11-14	910121-0616	3-15	9701-1-1103	17-8-13
3H6-67161-0	14-4	3S5U-03700-0	4B-1	910121-6616	1-21	98AL-40-030	4B-24
3H6-76037-0	6-20	3T1-67147-0	16-26	910124-5625	4-3		
3H6-76079-1	4B-21	3T4-06972-1	14-47	910124-5840	1-43		

## Note





# 2024 PARTS CATALOG

## MFS 5D LPG Models

Serial Number 000001BD~  
OB No.002-21046L-0BD 3H6L 2401

トーハツ株式会社

〒174-0051

東京都板橋区小豆沢 3-5-4

Tel: 03 (3966) 3116

**TOHATSU CORPORATION**

5-4, Azusawa 3-Chome, Itabashi-Ku

Tokyo 174-0051, Japan

Tel: +81-3-3966-3117 Fax: +81-3-3966-2951

[www.tohatsu.com](http://www.tohatsu.com)

